

italkit



AMR

EGILARDONI

VERTEX
PISTON POWER

metec
piston

PROIX
RACING PARTS

Sette

Caber

THE ORIGINAL
HOT RODS
CRANKS AND BOSS

HOTCAMS
UNLEASH THE POWER WITHIN

THE ORIGINAL
Pivot Works
BEARING & SEAL KITS

CYLINDER WORKS
Standard • Big Bore

JASIL
Kite

W WISECO
Performance Products

Catálogo 2024-26

Nuestros Campeones



italkit 



**Cilindros Motosierras
Desbrozadoras 5**



**Cilindros 4 tiempos
Cross y Maxi Scooters 7**



Cilindros 2 tiempos 19



**Equipos de motor 2 tiempos
Cilindros con culatas 27**



**Kits equipos de motor
con cigüeñal 2 tiempos 53**



Culatas y Culatines 71



**Camisas acabadas
Camisas semi-acabadas
y Fundición perlítica. 77**



Pistones 2 y 4 tiempos 81



Segmentos 2 y 4 tiempos. 203



Bielas 2 y 4 tiempos 205



Cigüeñales 2 y 4 tiempos 233



**Jaulas de Pistón y
Jaulas de Biela 243**




Kits de Reparación 247



**Árboles de Levas
y Pastillas de Reglaje 365**



**Válvulas de Motor
y Retenes de Válvulas 375**



Cadenas de Distribución 399



**Mazas y Campanas de
Embrague 405**



**Juntas de Motor
y Parte Alta de Cilindro 421**



Encendidos electrónicos 443



**Tubos de Admisión,
Cajas de Láminas y Pétalos . . . 451**



**Filtros de Aceite 459
Filtros de Aire 464**



**Cables de Embrague
y Acelerador 471**



**Coronas Traseras, Piñones
y Cadenas se Arrastre 483**



**Accesorios, válvulas neumáticas,
cajas de cambios, kits pistón
y culatín 499**


italkit



italkit 

metec
piston 

Cilindros Motosierras y Desbrozadoras



Motosierras - Desbrozadoras

ADAPTABLE A: MARCA - MODELO	∅ mm.	CÓDIGO
AGRIA		
N.S.U. Agrícola 6000 - Motocultor mod. 506	58,00	CI.0905
HUSQVARNA		
340	40,00	CI.1730
350 (versión antigua)	44,00	CI.2254
254	45,00	CI.2293
346XP - 350 (Transformación) / 350 (Antigua) / 351 / 353	45,00	CI.2205
55	46,00	CI.1660
357XP	46,00	CI.1824
357XP Transf. / 359	47,00	CI.1945
61	48,00	CI.1417
365	48,00	CI.1681
268	50,00	CI.1723
362 / 372XP371 / 372	50,00	CI.1725
365X TORQ / 372X TORQ	50,00	CI.2404
K750 / K760	51,00	CI.2471
575 / 575XP	51,00	CI.2577
272 / 272XP / 272K	52,00	CI.2061
181 / 281 / 288 / 288XP	54,00	CI.1735
390XP / 385 Big Bore	55,00	CI.2302
395	56,00	CI.1815
JONSERED		
JV 2149 / 2150 / 2152	45,00	CI.2205
2156 / 2159	45,00	CI.1945
STIHL		
M192T	37,00	CI.2547
MS 180	38,00	CI.1810
023	40,00	CI.1734
MS200T	40,00	CI.2055
MS 201	40,00	CI.2345
024 / 024S / MS240	42,00	CI.2430
MS231	42,50	CI.2565
025 / MS250	42,50	CI.1793
026 / MS260	44,00	CI.1668
FS480 / FR480	44,00	CI.2331
MS251	44,00	CI.2566
MS260	44,70	CI.1895
MS261 / MS271	44,70	CI.2515
MS270 / MS280	46,00	CI.2427
029 / MS290	46,00	CI.2032
Desbrozadora FS 420 - FS 550 / Fumigadora SR 420	46,00	CI.2346
MS028	46,00	CI.1542
MS361	47,00	CI.1884
MS362	47,00	CI.2514
036 / MS360	48,00	CI.1458
039 / MS390	49,00	CI.2377
044 / MS440	50,00	CI.2084
044 / MS440 Bulón 10 mm.	50,00	CI.2147
MS441	50,00	CI.2513
TS410 / TS420	50,00	CI.2432
046 / MS460	52,00	CI.1833
064	52,00	CI.1832
MS461	52,00	CI.2516
MS382	52,00	CI.2859
066 / MS650 / MS660	54,00	CI.1756
MS661	56,00	CI.2589

italkit 

Cilindros 4 tiempos Cross y Maxi Scooters



**CYLINDER
WORKS**
Standard • Big Bore

FAMR

EGILARDONI

Scala

ATV - Maxiscooter - Moto - Quad - Off Road - UTV

ADAPTABLE A: MARCA - MODELO	AÑOS	Ø	CC	R.COMPR.	CÓDIGO	
ARTIC CAT						
ARTIC CAT - QUAD - ATV						
DVX 400	04-08	90		11,3:1	CI.40001.K01	
		90		11,3:1	CI.40001.G	NEW
		90	Alta compr.	13,5:1	CI.40001.K01HC	
		94	a 434	11,3:1	CI.41001.K01	

FANTIC MOTOR						
FANTIC - MOTO - OFF ROAD						
XXF 250	22-24	77		13,8:1	CI.20013.K01	NEW
		77	Alta compr.	14,7:1	CI.20013.K01HC	NEW
		80	a 270	13,8:1	CI.21013.K01	NEW
XEF 450	22-24	97			CI.20014.K01	NEW
		97	Alta compr.		CI.20014.K01HC	NEW
		99	a 470		CI.21014.K01	NEW

GAS-GAS						
GAS-GAS - MOTO - OFF ROAD						
MC 250F	21-23	78			CI.50006.K01	
		78	Alta compr.	14,7:1	CI.50006.K01HC	
		81	a 270	14,4:1	CI.51006.K01	
EC 350 F	21-23	88			CI.50008.K01	
		88	Alta compr.	15,1:1	CI.50008.K01HC	
		90	a 366	14,0:1	CI.51008.K01	

HONDA						
HONDA - MAXISCOOTER						
SH Scoopy 125 cc. LC	< 2004	52,4	125		CI.26.125.10	
	< 2004	58	150		CI.26.150.1	
SH Scoopy 125i LC	05-12	52,4	125		CI.26.125.10	
SH Scoopy 125i LC Transformación a 150 cc. con centralita inyección	05-12	58	150		CI.26.150.2	
@125 cc. LC	-	52,4	125		CI.26.125.10	
	-	58	150		CI.26.150.1	
Dylan 125 cc.	-	52,4	125		CI.26.125.10	
	-	58	150		CI.26.150.1	
Pantheon 125 cc LC	03-06	52,4	125		CI.26.125.10	
	-	58	150		CI.26.150.1	
S-Wing 125 ie LC Euro3	07-12	52,4	125		CI.26.125.10	
	-	58	150		CI.26.150.1	

HONDA - MOTO - OFF ROAD						
CRF 150R/RB	07-09	66		11,7:1	CI.10004.K01	
		66	Alta compr.	12,2:1	CI.10004.K01HC	
		68	a 159	11,7:1	CI.11004.K01	
	12-24	66		11,7:1	CI.10004.K02	
		66	Alta compr.	12,2:1	CI.10004.K02HC	
		68	a 159	11,7:1	CI.11004.K02	



Cilindros 4T



CILINDROS
MOTOSIERRAS-
DESCRIBIDORES

CILINDROS
4T

CILINDROS
2T

EQUIPOS
DE MOTOR 2T

KITS DE MOTOR
CON CIGÜENAL
2T

CULATAS Y
CULATINES

CAMISAS

PISTONES
2T Y 4T

SEGMENTOS
2T Y 4T

BIELAS
2T Y 4T

CIGÜENALES
2T Y 4T

JAULAS DE PISTÓN
Y JAUJAS DE
BIELA

KITS DE
REPARACIÓN

ÁRBOLES DE
LEJIS Y PASTILLAS DE
REGAJE

VÁLVULAS
DE MOTOR

CADENAS DE
DISTRIBUCIÓN

MAZAS Y
CAMPAÑAS
DE EMBRAGUE

JUNTAS DE
MOTOR Y PARTE
ALTA DE CILINDRO

ENCENDIDOS
ELECTRÓNICOS

CAJAS DE
LÁMINAS Y
PÉTALOS

FILTROS
DE ACEITE

FILTROS
DE AIRE

CABLES
EMBRAGUE
Y ACELERADOR

CORONAS,
PIÑONES Y
CADENAS

ACCESORIOS
ESPECIALES
ITALKIT

ADAPTABLE A: MARCA - MODELO AÑOS Ø CC R.COMPR. CÓDIGO

HONDA (Continuación)

HONDA - MOTO - OFF ROAD

CRF 250R	04-07	78		12,9:1	CI.10001.K01	NEW
		78		12,9:1	CI.10001.IT01	
		78	Alta compr.	13,4:1	CI.10001.K01HC	
	08-09	78		12,9:1	CI.10001.K02	NEW
		78		12,9:1	CI.10001.IT02	
	04-09	78	Alta compr.	13,5:1	CI.10001.K02HC	
		79	a 256	13,0:1	CI.12001.K01	
	10-13	81*	a 269	13,0:1	CI.11001.K01	
		76,8		13,2:1	CI.10007.K01	NEW
		76,8		13,2:1	CI.10007.IT01	
	76,8	Alta compr.	14,1:1	CI.10007.K01HC		
	10-17	80	a 270	13,2:1	CI.11007.K01	
		76,8		13,5:1	CI.10007.K02	NEW
		76,8		13,5:1	CI.10007.IT02	
	76,8	Alta compr.	14,1:1	CI.10007.K02HC		
	16-17	76,8			CI.10007.K03	NEW
		76,8			CI.10007.IT03	
		76,8	Alta compr.		CI.10007.K03HC	
	18-19	79			CI.10011.K01	
		79	Alta compr.		CI.10011.K01HC	
18-23	82	a 270		CI.11011.K01		
20-21	79			CI.10011.K02		
	79	Alta compr.		CI.10011.K02HC		
22-24	79			CI.10011.K03		
	79	Alta compr.	14,4:1	CI.10011.K03HC		
CULATAS	04-07				CU.CH1003.K01	
	2008				CU.CH1002.K01	
	2009				CU.CH1001.K01	
CRF 250RX	20-21	79			CI.10011.K02	
	20-21	79	Alta compr.		CI.10011.K02HC	
	19-21	82	a 270		CI.11011.K01	
	22-24	79			CI.10011.K03	
79		Alta compr.	14,4:1	CI.10011.K03HC		
CRF 250X	04-17	78		12,9:1	CI.10001.K01	NEW
		78		12,9:1	CI.10001.IT01	
		78	Alta compr.	13,4:1	CI.10001.K01HC	
		79	a 256	13,0:1	CI.12001.K01	
		81*	a 269	13,0:1	CI.11001.K01	
CRF 450R	02-08	96		12,1:1	CI.10002.K01	NEW
		96	Alta compr.	12,5:1	CI.10002.K01HC	
		100	a 488	12,1:1	CI.11002.K01	
	09-12	96		12,0:1	CI.10006.K01	
		96		12,0:1	CI.10006.IT01	
		96	Alta compr.	12,9:1	CI.10006.K01HC	
99	a 478	12,0:1	CI.11006.K01			

ATV - Maxiscooter - Moto - Quad -Off Road - UTV

ADAPTABLE A: MARCA - MODELO	AÑOS	Ø	CC	R.COMPR.	CÓDIGO	
HONDA (Continuación)						
HONDA - MOTO - OFF ROAD						
CRF 450R (Continuación)	13-16	96		12,5:1	CI.10006.K02	
		96		12,5:1	CI.10006.IT02	NEW
		96	Alta compr.	13,2:1	CI.10006.K02HC	
		99	a 478	12,5:1	CI.11006.K02	
	17-18	96		13,5:1	CI.10010.K01	
		96	Alta compr.	14,4:1	CI.10010.K01HC	
		99	a 478	13,5:1	CI.11010.K01	
	2019	96			CI.10010.K02	
19-22	99	a 480	13,5:1	CI.11010.K02		
CRF 450X	05-17	96		12,1:1	CI.10008.K01	
		96		12,1:1	CI.10008.IT01	NEW
		96	Alta compr.	12,5:1	CI.10008.K01HC	
		99	a 477	12,1:1	CI.11008.K01	
	17-18	96		13,5:1	CI.10010.K01	
		96	Alta compr.	14,4:1	CI.10010.K01HC	
		99	a 477	13,5:1	CI.11010.K01	
	19-22	99	a 480	13,5:1	CI.11010.K02	
HONDA - QUAD - ATV						
TRX 450ER	06-14	96		12,0:1	CI.10005.K01	
		96		12,0:1	CI.10005.IT01	NEW
		96	Alta compr.	13,5:1	CI.10005.K01HC	
		99	a 477	12,0:1	CI.11005.K01	
TRX 450R	04-05	94		10,5:1	CI.10003.K01	
		94	Alta compr.	13,1:1	CI.10003.K01HC	
		97	a 479	10,5:1	CI.11003.K01	
	06-09	96		12,0:1	CI.10005.K01	
		96		12,0:1	CI.10005.IT01	NEW
		96	Alta compr.	13,5:1	CI.10005.K01HC	
		99	a 477	12,0:1	CI.11005.K01	
TRX 700XX	08-09	102		10:1	CI.10009.K01	
		102	Alta compr.	10,9:1	CI.10009.K01HC	
		105	a 727	10:1	CI.11009.K01	
HUSABERG						
HUSABERG - MOTO - OFF ROAD						
FE 250	2014	78		13,9:1	CI.50004.K01	
		78	Alta compr.	14,3:1	CI.50004.K01HC	
HUSQVARNA						
HUSQVARNA - MOTO - OFF ROAD						
FC 250	14-15	78		13,9:1	CI.50004.K01	
		78	Alta compr.	14,3:1	CI.50004.K01HC	
		81	a 270	13,9:1	CI.51004.K01	
	16-21	78		14,4:1	CI.50006.K01	
		78	Alta compr.	14,7:1	CI.50006.K01HC	
		81	a 270	14,4:1	CI.51006.K01	



Cilindros 4T



CILINDROS
MOTOSIERRAS-
DESCRIBIDORES

CILINDROS
4T

CILINDROS
2T

EQUIPOS
DE MOTOR 2T

KITS DE MOTOR
CON CIGÜEÑAL
2T

CULATAS Y
CULATINES

CAMISAS

PISTONES
2T Y 4T

SEGMENTOS
2T Y 4T

BIELAS
2T Y 4T

CIGÜEÑALES
2T Y 4T

ÁULAS DE PISTÓN
Y JUNIAS DE
BIELA

KITS DE
REPARACIÓN

ÁRBOLES DE
LEVI Y PASTILAS DE
REGIAE

VÁLVULAS
DE MOTOR

CADENAS DE
DISTRIBUCIÓN

MAZAS Y
CAMPAÑAS
DE EMBRAGUE

JUNIAS DE
MOTOR Y PARTE
ALTA DE CILINDRO

ENCENDIDOS
ELECTRÓNICOS

CAJAS DE
LÁMINAS Y
PETALOS

FILTROS
DE ACEITE

FILTROS
DE AIRE

CABLES
EMBRAGUE
Y ACELERADOR

CORONAS,
PIÑONES Y
CADENAS

ACCESORIOS
ESPECIALES
ITALKIT

ATV - Maxiscooter - Moto - Quad -Off Road - UTV

ADAPTABLE A: MARCA - MODELO	AÑOS	Ø	CC	R.COMPR.	CÓDIGO
-----------------------------	------	---	----	----------	--------

HUSQVARNA (Continuación)

HUSQVARNA - MOTO - OFF ROAD

FE 250	14-16	78		13,9:1	CI.50004.K01
		78	Alta compr.	14,3:1	CI.50004.K01HC
		81	a 270	13,9:1	CI.51004.K01
FC 350	14-15	88		13,6:1	CI.50003.K01
		88	Alta compr.	14,1:1	CI.50003.K01HC
		90	a 365	13,5:1	CI.51003.K01
	16-18	88		14,0:1	CI.50007.K01
		88	Alta compr.	15,1:1	CI.50007.K01HC
		90	a 365	14,0:1	CI.51007.K01
	19-21	88		14,0:1	CI.50008.K01
		88	Alta compr.	15,1:1	CI.50008.K01HC
		90	a 366	14,0:1	CI.51008.K01

KAWASAKI

KAWASAKI - MOTO - OFF ROAD

KX 250F	04-05	77		12,6:1	CI.30001.K01	NEW
		77		12,6:1	CI.30001.IT01	
		77	Alta compr.	13,3:1	CI.30001.K01HC	
	06-08	77		13,5:1	CI.30001.K02	NEW
		77		13,5:1	CI.30001.IT02	
	04-08	80	a 269	12,6:1	CI.31001.K01	
		77		13,2:1	CI.30004.K01	
	2009	77	Alta compr.	13,9:1	CI.30004.K01HC	
		80	a 269	13,2:1	CI.31004.K01	
		77		13,2:1	CI.30005.K01	
	2010	77	Alta compr.	13,8:1	CI.30005.K01HC	
		80	a 269	13,2:1	CI.31005.K01	
		77		13,5:1	CI.30006.K01	
	11-14	77		13,5:1	CI.30006.IT01	NEW
		77	Alta compr.	13,9:1	CI.30006.K01HC	
		80	a 269	13,5:1	CI.31006.K01	
	15-16	77		13,8:1	CI.30006.K02	NEW
		77		13,8:1	CI.30006.IT02	
		77	Alta compr.		CI.30006.K02HC	
		80	a 269	13,8:1	CI.31006.K02	
	17-19	77		13,7:1	CI.30012.K01	
77		Alta compr.	14,7:1	CI.30012.K01HC		
80		a 269	13,7:1	CI.31012.K01		
CULATAS	04-05		250		CU.CH3002.K01	
	06-08		250		CU.CH3001.K01	
KLX 400 R	09-21	90		11,3:1	CI.40001.K01	NEW
		90		11,3:1	CI.40001.G	
KX 450F	09-12	96		12,5:1	CI.30011.K01	
		96	Alta compr.	13,2:1	CI.30011.K01HC	
	13-14	96		12,5:1	CI.30011.K02	
		96	Alta compr.	13,6:1	CI.30011.K02HC	
	2015	96		12,8:1	CI.30011.K03	
		96	Alta compr.		CI.30011.K03HC	

ATV - Maxiscooter - Moto - Quad - Off Road - UTV

ADAPTABLE A: MARCA - MODELO	AÑOS	∅	CC	R.COMPR.	CÓDIGO
KAWASAKI (Continuación)					
KAWASAKI - QUAD - ATV - UTV					
KFX 400	03-06	90		11,3:1	CI.40001.K01
		90		11,3:1	CI.40001.G
		90	Alta compr.	13,5:1	CI.40001.K01HC
		94	a 434	11,3:1	CI.41001.K01
BRUTE FORCE 750	05-14	85		8,8:1	CI.30007.K01
Delantero		85	Alta compr.	11,5:1	CI.30007.K01HC
Trasero	05-14	85		8,8:1	CI.30008.K01
Delantero		85	Alta compr.	11,5:1	CI.30008.K01HC
Trasero	15-17	85		9,3:1	CI.30007.K02
		85	Alta compr.		CI.30007.K02HC
Trasero	15-17	85		9,3:1	CI.30008.K02
		85	Alta compr.		CI.30008.K02HC
Delantero+Trasero	05-14	91	a 860	9,0:1	CI.31007.K01
	15-17	91	a 860	10,5:1	CI.31007.K02
KVF750 BRUTE FORCE 4x4i	2018	85		9,2:1	CI.30007.K02
Delantero		85	Alta compr.	12,1:1	CI.30007.K02HC
Delantero+Trasero		91	a 860	9,2:1	CI.31007.K02
TERYX 750	08-13	85		8,8:1	CI.30007.K01
Delantero		85	Alta compr.	11,5:1	CI.30007.K01HC
Trasero	08-13	85		8,8:1	CI.30008.K01
		85	Alta compr.	11,5:1	CI.30008.K01HC
Delantero+Trasero	08-13	91	a 860	9,6:1	CI.31007.K01
KEEWAY					
KEEWAY - MAXISCOOTER					
LOGIK 125 cc. LC Euro3		52,4			CI.26.125.10
OUTLOOK 125 cc. LC		52,4			CI.26.125.10
KTM					
KTM - MOTO - OFF ROAD					
250 SX-F	05-12	76		12,8:1	CI.50002.K01
		76	Alta compr.	13,3:1	CI.50002.K01HC
		80	a 276	12,8:1	CI.51002.K01
250 SX-F	13-15	78		13,9:1	CI.50004.K01
		78	Alta compr.	14,3:1	CI.50004.K01HC
		81	a 270	13,9:1	CI.51004.K01
	16-21	78		14,4:1	CI.50006.K01
		78	Alta compr.	14,7:1	CI.50006.K01HC
		81	a 270	14,4:1	CI.51006.K01
250 EXC-F/EXCF-W	06-13	76		12,8:1	CI.50002.K01
		76	Alta compr.	13,3:1	CI.50002.K01HC
		80	a 276	12,8:1	CI.51002.K01
	14-16	78		13,9:1	CI.50004.K01
		78	Alta compr.	14,3:1	CI.50004.K01HC
		81	a 270	13,9:1	CI.51004.K01

ATV - Maxiscooter - Moto - Quad -Off Road - UTV

ADAPTABLE A: MARCA - MODELO	AÑOS	Ø	CC	R.COMPR.	CÓDIGO
-----------------------------	------	---	----	----------	--------

KTM (Continuación)

KTM - MOTO - OFF ROAD

250 XC-F	06-12	76		12,8:1	CI.50002.K01
		76	Alta compr.	13,3:1	CI.50002.K01HC
		80	a 276	12,8:1	CI.51002.K01
	13-15	78		13,9:1	CI.50004.K01
		78	Alta compr.	14,3:1	CI.50004.K01HC
		81	a 270	13,9:1	CI.51004.K01
	16-17	78		14,4:1	CI.50006.K01
		78	Alta compr.	14,7:1	CI.50006.K01HC
		81	a 270	14,4:1	CI.51006.K01
350 SX-F	11-12	88		13,5:1	CI.50001.K01
		88	Alta compr.	14,0:1	CI.50001.K01HC
		90	a 365	13,5:1	CI.51001.K01
	13-15	88		13,6:1	CI.50003.K01
		88	Alta compr.	14,1:1	CI.50003.K01HC
		90	a 365	13,5:1	CI.51003.K01
	16-18	88		14,0:1	CI.50007.K01
		88	Alta compr.	15,1:1	CI.50007.K01HC
		90	a 365	14,0:1	CI.51007.K01
	19-21	88		14,0:1	CI.50008.K01
		88	Alta compr.	15,1:1	CI.50008.K01HC
		90	a 366	14,0:1	CI.51008.K01
350 EXC-F	20-23	88		14,0:1	CI.50008.K01
		88	Alta compr.	15,1:1	CI.50008.K01HC
		90	a 366	14,0:1	CI.51008.K01
350 XC-F	11-12	88		13,5:1	CI.50001.K01
		88	Alta compr.	14,0:1	CI.50001.K01HC
		90	a 365	13,5:1	CI.51001.K01
	13-15	88		13,6:1	CI.50003.K01
		88	Alta compr.	14,1:1	CI.50003.K01HC
		90	a 365	13,5:1	CI.51003.K01
	16-17	88		14,0:1	CI.50007.K01
		88	Alta compr.	15,1:1	CI.50007.K01HC
		90	a 365	14,0:1	CI.51007.K01

KYMCO

KYMCO - MAXISCOOTER

125 cc. 2 Válvulas Aire Transformación a 150 cc. Jockey-Heroism-Mxer-MXU (Motor GY6)		57	150		CI.GY6.150
125 cc. 4 Válvulas Aire (LEB1) Bulón Ø15 mm. - G5 - i (Motor SR25)		54	125		CI.33.125.1
125 cc. 2 Válvulas Aire Transformación a 150 cc. Agility - City		57	150		CI.33.150.1
125 cc. 4 Válvulas Aire Transformación a 150 cc. (LFE2) Bulón Ø15 - G5 - i (Motor SR25)		59	150		CI.33.150.2
MXU-KRX-Bet-Win-Grand Dink-Yup 250 cc.		74	250		CI.33.250.1
MXU-KRX-Bet-Win-Grand Dink-Yup 250 cc. Transformación a 300 cc.		78	300		CI.33.300.1
MXU-KRX-Bet-Win-Grand Dink-Yup 250 cc. Transformación a 300 cc. Potenciado - Alta compresión		78	300	Alta compr.	CI.33.300.2

ATV - Maxiscooter - Moto - Quad -Off Road - UTV

ADAPTABLE A: MARCA - MODELO	AÑOS	Ø	CC	R.COMPR.	CÓDIGO
-----------------------------	------	---	----	----------	--------

POLARIS

POLARIS - QUAD - ATV - UTV

RANGER 800	08-10	80		10,2:1	CI.60002.K01
		80	Alta compr.	12,0:1	CI.60002.K01HC
		82	a 808	10,2:1	CI.61002.K01
		80	Alta compr.	12,0:1	CI.60002.K02HC
	11-16	82	a 808	10,2:1	CI.61002.K02
RZR 800	08-10	80		10,2:1	CI.60002.K01
		80	Alta compr.	12,0:1	CI.60002.K01HC
		82	a 808	10,2:1	CI.61002.K01
	11-14	80	Alta compr.	12,0:1	CI.60002.K02HC
		82	a 808	10,2:1	CI.61002.K02
SPORTSMAN 800	05-10	80		10,2:1	CI.60002.K01
		80	Alta compr.	12,0:1	CI.60002.K01HC
		82	a 808	10,2:1	CI.61002.K01
	11-15	80	Alta compr.	12,0:1	CI.60002.K02HC
		82	a 808	10,2:1	CI.61002.K02
RZR 4 900	2014	93		10,6:1	CI.60001.K01
		93	Alta compr.	12,5:1	CI.60001.K01HC
		98	a 1110	10,6:1	CI.61001.K01
RZR 900	2014	93		10,5:1	CI.60001.K01
		93	Alta compr.	12,5:1	CI.60001.K01HC
		98	a 1110	10,6:1	CI.61001.K01
RZR XP 4 900	12-13	93		10,5:1	CI.60001.K01
		93	Alta compr.	12,5:1	CI.60001.K01HC
		98	a 1110	10,6:1	CI.61001.K01
RZR XP 900	11-13	93		10,5:1	CI.60001.K01
		93	Alta compr.	12,5:1	CI.60001.K01HC
		98	a 1110	10,6:1	CI.61001.K01
RZR XP MV 900	14-15	93		10,5:1	CI.60001.K01
		93	Alta compr.	12,5:1	CI.60001.K01HC
		98	a 1110	10,6:1	CI.61001.K01
RZR XP 1000	14-16	93	Alta compr.		CI.60003.K01HC
		98	a 1110	10,5:1	CI.61003.K01
RZR XP 4 1000	14-18	93	Alta compr.		CI.60003.K01HC
		98	a 1110	10,5:1	CI.61003.K01

SUZUKI

SUZUKI - MOTO - OFF ROAD

DRZ 400/S	00-24	90		11,3:1	CI.40001.K01	
		90		11,3:1	CI.40001.G	NEW
		90	Alta compr.	13,5:1	CI.40001.K01HC	
		94	a 434	11,3:1	CI.41001.K01	
DRZ 400SM	05-24	90		11,3:1	CI.40001.K01	
		90		11,3:1	CI.40001.G	NEW
		90	Alta compr.	13,5:1	CI.40001.K01HC	
		94	a 434	11,3:1	CI.41001.K01	

ATV - Maxiscooter - Moto - Quad - Off Road - UTV

ADAPTABLE A: MARCA - MODELO	AÑOS	Ø	CC	R.COMPR.	CÓDIGO
-----------------------------	------	---	----	----------	--------

SUZUKI (Continuación)

SUZUKI - MOTO - OFF ROAD

RMZ 250	04-06	77		12,6:1	CI.30001.K01	NEW
				12,6:1	CI.30001.IT01	
		77	Alta compr.	13,3:1	CI.30001.K01HC	
		80	a 269	12,6:1	CI.31001.K01	
	07-09	77		13,4:1	CI.40003.K01	
		77	Alta compr.	13,8:1	CI.40003.K01HC	
		80	a 269	13,4:1	CI.41003.K01	
		77		13,4:1	CI.40004.K01	
	10-12	77	Alta compr.	13,8:1	CI.40004.K01HC	
		80	a 269	13,4:1	CI.41004.K01	
		77		13,5:1	CI.40004.K02	
	13-15	77	Alta compr.	13,9:1	CI.40004.K02HC	
		13-18	80	a 269	13,5:1	
	16-18	77		13,75:1	CI.40004.K03	
		77	Alta compr.		CI.40004.K03HC	
	19-23	77			CI.40005.K01	
77		Alta compr.		CI.40005.K01HC		
		80	a 270	CI.41005.K01		
CULATA	04-06				CU.CH.3002.K01	

SUZUKI - QUAD - ATV

LTZ 400	03-15	90		11,3:1	CI.40001.K01	NEW
		90		11,3:1	CI.40001.G	
		90	Alta compr.	13,5:1	CI.40001.K01HC	
		94	a 434	11,3:1	CI.41001.K01	
LT-R 450	06-09	95,5		11,7:1	CI.40002.K01	
		95,5	Alta compr.	13,0:1	CI.40002.K01HC	
		98	a 474	11,7:1	CI.41002.K01	

YAMAHA

YAMAHA - MAXISCOOTER

N-MAX 125	17-20	52	125		CI.68.125.2	NEW
X-MAX 125 cc.	06-20	52	125		CI.68.125.1	
170 cc (carburación)		61	170		CI.68.170.1	
X-City 125 cc.	08-12	52	125		CI.68.125.1	
170 cc (carburación)		61	170		CI.68.170.1	
X-MAX / X-City 125 cc. (inyección) Transformación a 170 cc. con centralita inyección		61	170		CI.68.170.2	

YAMAHA - MOTO - OFF ROAD

MT 125	16-19	52	125		CI.68.125.1	NEW
YZF-R 125 cc.	08-18	52	125		CI.68.125.1	
	19-23	52	125		CI.68.125.2	
170 cc (carburación)		61	170		CI.68.170.1	
WR-R 125 cc. (carburación/inyección)		52	125		CI.68.125.1	
170 cc (carburación)		61	170		CI.68.170.1	

ATV - Maxiscooter - Moto - Quad -Off Road - UTV

ADAPTABLE A: MARCA - MODELO	AÑOS	∅	CC	R.COMPR.	CÓDIGO			
YAMAHA (Continuación)								
YAMAHA - MOTO - OFF ROAD								
WR-X 125 cc. (carburación/inyección)		52	125		CI.68.125.1			
170 cc (carburación)		61	170		CI.68.170.1			
YZF-R/WR-R/WR-X 125 cc. (inyección) Transformación a 170 cc. con centralita inyección		61	170		CI.68.170.2			
WR 250 F	01-04	77			12,7:1	CI.20002.K01		
		77			12,7:1	CI.20002.IT01	NEW	
	05-14	77				12,5:1	CI.20002.K02	
		77				12,5:1	CI.20002.IT02	NEW
	15-17	77				13,5:1	CI.20010.K01	
	01-13	77	Alta compr.			13,5:1	CI.20002.K01HC	
		80	a 269			12,5:1	CI.21002.K01	
	15-18	80	a 269			13,5:1	CI.21010.K01	
	2018	77				13,5:1	CI.20010.K02	
		77	Alta compr.			14,2:1	CI.20010.K02HC	
	20-24	77				13,8:1	CI.20013.K01	
		77	Alta compr.			14,7:1	CI.20013.K01HC	
		80	a 270		13,8:1	CI.21013.K01		
YZ 250 F	01-04	77				12,7:1	CI.20002.K01	
		77				12,7:1	CI.20002.IT01	NEW
	05-07	77				12,5:1	CI.20002.K02	
		77				12,5:1	CI.20002.IT02	NEW
	01-07	77	Alta compr.			13,5:1	CI.20002.K01HC	
	08-13	77				13,5:1	CI.20002.K03	
		77				13,5:1	CI.20002.IT03	NEW
		77	Alta compr.			13,9:1	CI.20002.K03HC	
	01-13	80	a 269			12,5:1	CI.21002.K01	
	14-15	77				13,5:1	CI.20010.K01	
		77	Alta compr.			14,2:1	CI.20010.K01HC	
	16-18	77				13,5:1	CI.20010.K02	
		77	Alta compr.			14,2:1	CI.20010.K02HC	
	14-18	80	a 269			13,5:1	CI.21010.K01	
	19-24	77				13,8:1	CI.20013.K01	
77		Alta compr.			14,7:1	CI.20013.K01HC		
		80	a 270		13,8:1	CI.21013.K01		
YZ 250 FX	15-16	77				13,5:1	CI.20010.K01	
		77	Alta compr.			14,2:1	CI.20010.K01HC	
	17-19	77				13,5:1	CI.20010.K02	
		77	Alta compr.			14,2:1	CI.20010.K02HC	
	15-19	80	a 269			13,5:1	CI.21010.K01	
	20-21	77				13,8:1	CI.20013.K01	
77		Alta compr.			14,7:1	CI.20013.K01HC		
WR 450 F	03-06	95				12,5:1	CI.20001.K02	
		95				12,5:1	CI.20001.IT02	NEW
		95	Alta compr.			13,5:1	CI.20001.K02HC	
		98	a 478			12,5:1	CI.23001.K02	



Cilindros 4T



CILINDROS MOTOSIERRAS-DESCRIBIDORES
CILINDROS 4T
CILINDROS 2T
EQUIPOS DE MOTOR 2T
KITS DE MOTOR CON CIGÜEÑAL 2T
CULATAS Y CULATINES
CAMISAS
PISTONES 2T Y 4T
SEGMENTOS 2T Y 4T
BIELAS 2T Y 4T
CIGÜEÑALES 2T Y 4T
AVULAS DE PISTÓN Y AVULAS DE BELA
KITS DE REPARACIÓN
ÁRBOLES DE LEVANTAPASTILLAS DE REGAJE
VÁLVULAS DE MOTOR
CADENAS DE DISTRIBUCIÓN
MAZAS Y CAMPANAS DE EMBRAGUE
JUNTAS DE MOTOR Y PARTE ALTA DE CILINDRO
ENCENDIDOS ELECTRÓNICOS
CAJAS DE LÁMINAS Y PÉTALOS
FILTROS DE ACEITE
FILTROS DE AIRE
CABLES EMBRAGUE Y ACELERADOR
CORONAS, PIONES Y CADENAS
ACCESORIOS ESPECIALES ITALKIT

ATV - Maxiscooter - Moto - Quad -Off Road - UTV

ADAPTABLE A: MARCA - MODELO	AÑOS	∅	CC	R.COMPR.	CÓDIGO
-----------------------------	------	---	----	----------	--------

YAMAHA (Continuación)

YAMAHA - MOTO - OFF ROAD

WR 450 F (Continuación)	07-15	95		12,5:1	CI.20003.K01	NEW
		95		12,5:1	CI.20003.IT01	
		95	Alta compr.	13,5:1	CI.20003.K01HC	
		98	a 478	12,5:1	CI.21003.K01	
	16-18	97		12,5:1	CI.20005.K02	NEW
		97	Alta compr.	13,5:1	CI.20005.K02HC	
		99	a 468	12,5:1	CI.21005.K02	
	19-20	97			CI.20012.K01	NEW
		97	Alta compr.		CI.20012.K01HC	
		99	a 468		CI.21012.K01	
	21-23	97			CI.20014.K01	NEW
		97	Alta compr.		CI.20014.K01HC	
99		a 470		CI.21014.K01		
YZ 450 F	03-05	95		12,5:1	CI.20001.K02	NEW
		95		12,5:1	CI.20001.IT02	
		95	Alta compr.	13,5:1	CI.20001.K02HC	
		98	a 478	12,5:1	CI.23001.K02	
	06-09	95		12,5:1	CI.20003.K01	NEW
		95		12,5:1	CI.20003.IT01	
		95	Alta compr.	13,5:1	CI.20003.K01HC	
		98	a 478	12,5:1	CI.21003.K01	
	10-13	97		12,5:1	CI.20005.K01	NEW
		97	Alta compr.	13,5:1	CI.20005.K01HC	
		99	a 468	12,5:1	CI.21005.K01	
	14-17	97		12,5:1	CI.20005.K02	NEW
		97	Alta compr.	13,5:1	CI.20005.K02HC	
		99	a 468	12,5:1	CI.21005.K02	
	18-19	97			CI.20012.K01	NEW
		97	Alta compr.		CI.20012.K01HC	
		99	a 468		CI.21012.K01	
	20-22	97			CI.20014.K01	NEW
		97	Alta compr.		CI.20014.K01HC	
		99	a 470		CI.21014.K01	
YZ 450 FX	16-18	97		12,5:1	CI.20005.K02	NEW
		97	Alta compr.	13,5:1	CI.20005.K02HC	
		99	a 468	12,5:1	CI.21005.K02	
	19-20	97			CI.20012.K01	NEW
		97	Alta compr.		CI.20012.K01HC	
	21-23	99	a 468		CI.21012.K01	NEW
		97			CI.20014.K01	
	97	Alta compr.		CI.20014.K01HC		
	99	a 470		CI.21014.K01		

ATV - Maxiscooter - Moto - Quad -Off Road - UTV

ADAPTABLE A: MARCA - MODELO	AÑOS	∅	CC	R.COMPR.	CÓDIGO	
YAMAHA (Continuación) YAMAHA - QUAD - ATV - UTV YFZ 450	04-09, 12-13	95		12,0:1	CI.20001.K01	
		95		12,0:1	CI.20001.IT01	NEW
		95	Alta compr.	13,0:1	CI.20001.K01HC	
		98	a 478	12,0:1	CI.23001.K01	
YFZ 450 R	09-21	95		12,5:1	CI.20003.K02	
		95		12,5:1	CI.20003.IT02	NEW
		95	Alta compr.	13,5:1	CI.20003.K02HC	
		98	a 478	12,5:1	CI.21003.K02	
YFZ 450 X	10-11	95		12,5:1	CI.20003.K02	
		95		12,5:1	CI.20003.IT02	NEW
		95	Alta compr.	13,5:1	CI.20003.K02HC	
		98	a 478	12,5:1	CI.21003.K02	
GRIZZLY 700	07-13	102		9,2:1	CI.20104.K01	
		102	Alta compr.	11,1:1	CI.20104.K01HC	
		105	a 727	9,2:1	CI.21104.K01	
	14-15	102		10,1:1	CI.20104.K02	
		102	Alta compr.	11,1:1	CI.20104.K02HC	
		105	a 727	10,1:1	CI.21104.K02	
Raptor 700	06-14	102		9,2:1	CI.20004.K01	
		102	Alta compr.	11,1:1	CI.20004.K01HC	
		105	a 727	9,2:1	CI.21004.K01	
YFM 700 R Raptor	15-21	102		9,2:1	CI.20004.K02	
		102	Alta compr.	11,1:1	CI.20004.K02HC	
		105	a 727	9,2:1	CI.21004.K02	
RHINO 700	08-13	102		9,2:1	CI.20104.K01	
		102	Alta compr.	11,1:1	CI.20104.K01HC	
		105	a 727	9,2:1	CI.21104.K01	
VIKING 700	14-21	102		10,1:1	CI.20104.K02	
		102	Alta compr.	11,1:1	CI.20104.K02HC	
		105	a 727	10,1:1	CI.21104.K02	



italkit 

Cilindros 2 tiempos

DERBI D.52



KTM 65



KTM 300



KTM 150



YAMAHA 125



KTM 125



EG GILARDONI

FAMR



Ciclomotor - Moto - Off Road - Scooter

ADAPTABLE A: MARCA - MODELO	Ø mm.	Carrera	cc.	Ref. Pistón	Juntas P. Alta	CÓDIGO
APRILIA						
Scooter Aire - Motor Minarelli Vertical - admisión cilindro 49 cc. 7 Transfers	40,00	Original	49 cc.	-	-	CI.68.490.G
Scooter Agua - Motor Minarelli Horizontal - admisión carter - Venturis escape Transformación a 70 cc. - Juntas culata ITALKIT 2 piezas.	47,60	Original	70 cc.	2560	VJ.68.91	CI.68.748.G
Scooter Agua - Motor Minarelli Horizontal - admisión carter - Venturis escape Transformación a 70 cc. - Juntas culata ITALKIT 2 piezas. Pistón bulón Ø 12 mm. -	47,60	Original	70 cc.	3742	VJ.68.91	CI.68.746.G
Scooter Agua - Motor Minarelli Horizontal - admisión carter - Venturis escape Transformación a 70 cc. - Juntas culata ITALKIT 2 piezas. Biela de 85 mm - Pistón bulón Ø12 mm. - Altura de compresión 20 mm.	47,60	Original	70 cc.	3904	VJ.68.91	CI.68.749.G
Scooter Agua - Motor Minarelli Horizontal - admisión carter - Venturis escape Transformación a 77 cc. - Juntas culata ITALKIT 2 piezas. Carrera Larga 43 - Pistón bulón Ø 12 mm.	47,60	43 mm.	77 cc.	3742	VJ.68.91	CI.68.747.G
Scooter Agua - Motor Minarelli Horizontal - admisión carter - Venturis escape Transformación a 77 cc. - Juntas culata ITALKIT 2 piezas - Carrera Larga 43 Biela de 85 mm. - Pistón bulón Ø12 mm. - Altura de compresión 20 mm.	47,60	43 mm.	77 cc.	3904	VJ.68.91	CI.68.747.GR
RS 49 cc.	Ver Minarelli AM					
RS - RX 49 cc. 2006	Ver Derbi Senda (Motor Piaggio)					
125 cc. AF1 Futura - RS - RX / Motor Rotax 122 Pistón 2 segmentos	54,00	Original	125 cc.	2003	VJ.01.125.1	CI.01.125.G
125 cc. AF1 Futura - RS - RX / Motor Rotax 122 - Racing - Pistón 1 segmento	54,00	Original	125 cc.	1842	VJ.01.125.1	CI.01.127.G
125 cc. Motor Rotax 123 Pistón 2 Segmentos	54,00	Original	125 cc.	2003	VJ.01.125.1	CI.01.126.G
125 cc. Motor Rotax 123 Pistón 1 Segmento	54,00	Original	125 cc.	1842	VJ.01.125.1	CI.01.128.G
125 cc. AF1 Futura - RS - RX Motor Rotax 122 - Transformación a 140 cc. Pistón 1 Segmento	57,00	Original	140 cc.	3505	VJ.01.140.1	CI.01.140.G
125 cc. AF1 Futura - RS - RX Motor Rotax 122 - Transformación a 140 cc. Pistón 2 Segmentos	57,00	Original	140 cc.	4283	VJ.01.140.1	CI.01.140.G2
125 cc. Motor Rotax 123 - Transformación a 140 cc. Pistón 1 segmento	57,00	Original	140 cc.	3505	VJ.01.140.1	CI.01.141.G
125 cc. Motor Rotax 123 - Transformación a 140 cc. Pistón 2 segmentos	57,00	Original	140 cc.	4283	VJ.01.140.1	CI.01.141.G2
BETA						
Scooter Aire y Agua motor Minarelli Horizontal y Vertical	Ver Aprilia Scooter					
RR 49 cc. motor Minarelli AM	Ver Minarelli AM					
50 cc. (sin juntas)	40,00	Original	50 cc.	-	-	CI.03.500.1
270 cc. Zero Trial (269 A)	76,00	Original	270 cc.	-	-	CI.03.270.1
BULTACO						
Astro - Lobito 49 cc.	Ver Derbi Senda					
DERBI						
GP 1 49 cc.	40,00	Original	49 cc.	9241	VJ.64.52	CI.64.490.GO



Ciclomotor - Moto - Off Road - Scooter

ADAPTABLE A: MARCA - MODELO	Ø mm.	Carrera	cc.	Ref. Pistón	Juntas P. Alta	CÓDIGO
Senda - GPR EURO-2 (Motor Derbi)						
Senda - GPR 49 cc. 2000 (motor Derbi) Pistón 2 segmentos Juntas para culata ITALKIT 1 pieza	39,86	Original	49 cc.	2768	VJ.12.13	CI.12.500.G1
Senda - GPR 49 cc. 2000 (motor Derbi) Pistón 1 segmento Juntas para culata ITALKIT 1 pieza	39,86	Original	49 cc.	2775	VJ.12.13	CI.12.501.G1
Senda - GPR 49 cc. 2000 (motor Derbi) Pistón 2 segmentos Juntas para culata ITALKIT 2 piezas	39,86	Original	49 cc.	2768	VJ.12.15	CI.12.500.G
Senda - GPR 49 cc. 2000 (motor Derbi) Pistón 1 segmento Juntas para culata ITALKIT 2 piezas	39,86	Original	49 cc.	2775	VJ.12.15	CI.12.501.G
Senda - GPR 2000 (motor Derbi) Transformación a 70 cc. 2000 (Cilindro 410-2) Pistón B. Ø12 - 1 segmento - Juntas para culata ITALKIT 2 piezas	47,60	Original	70 cc.	3742/1	VJ.12.22	CI.12.747.G1
Senda - GPR 2000 (motor Derbi) Transformación a 77 cc. (Cilindro 410-2) Carrera Larga 43 - Pistón B. Ø12 - 1 segmento - Juntas culata ITALKIT 2 piezas	47,60	43 mm.	77 cc.	3742	VJ.12.22	CI.12.749.GR1
Senda - GPR 2000 (motor Derbi) Transformación a 77 cc. (Cilindro 410-2) Carrera Larga 43 - Pistón B. Ø14 - 1 segmento - Juntas culata ITALKIT 2 piezas	47,60	43 mm.	77 cc.	4216	VJ.12.22	CI.12.749.G14
Senda - GPR 49 cc. 2000 (motor Derbi) Transformación a 80 cc. (Cilindro 410-2) Carrera Larga 44,9 - Pistón B. Ø12 - 1 segmento - Juntas culata ITALKIT 2 piezas	47,60	44,9 mm.	80 cc.	3742	VJ.12.22	CI.12.756.GR
Senda - GPR 49 cc. 2000 (motor Derbi) Transformación a 80 cc. (Cilindro 410-2) Carrera Larga 44,9 - Pistón B. Ø 14 - 1 segmento Juntas culata ITALKIT 2 piezas	47,60	44,9 mm.	80 cc.	4216	VJ.12.22	CI.12.756.G14
Senda - GPR 2000 (motor Derbi) Transformación a 79 cc. Pistón 1 segmento Juntas para culata ITALKIT 2 piezas	50,00	Original	79 cc.	2153/1	VJ.12.22	CI.12.785.GS
Senda - GPR 2000 (motor Derbi) Transformación a 85 cc. (Cilindro 410-2) Carrera Larga 43 - Pistón B. Ø12 - 1 segmento - Juntas culata ITALKIT 2 piezas	50,00	43 mm.	85 cc.	2153	VJ.12.22	CI.12.785.G
Senda - GPR 2000 (motor Derbi) Transformación a 85 cc. (Cilindro 410-2) Carrera Larga 43 - Pistón B. Ø 14 - 1 segmento - Juntas culata ITALKIT 2 piezas	50,00	43 mm.	85 cc.	2575	VJ.12.22	CI.12.785.G14
Senda - GPR 2000 (motor Derbi) Transformación a 88 cc. (Cilindro 410-2) Carrera Larga 44,9 - Pistón B. Ø12 - 1 segmento - Juntas culata ITALKIT 2 piezas	50,00	44,9 mm.	88 cc.	2153	VJ.12.22	CI.12.880.GR
Senda - GPR 2000 (motor Derbi) Transformación a 88 cc. (Cilindro 410-2) Carrera Larga 44,9 - Pistón B. Ø 14 - 1 segmento - Juntas culata ITALKIT 2 piezas	50,00	44,9 mm.	88 cc.	2575	VJ.12.22	CI.12.880.G14
Senda - GPR 2000 (motor Derbi) Transformación a 96 cc. (Cilindro 410-2) Carrera Larga 44,9 - Pistón B. Ø12 - 1 segmento - Juntas culata ITALKIT 2 piezas	52,00	44,9 mm.	96 cc.	2152/1	VJ.12.25	CI.12.951.GR2
Senda - GPR 2000 (motor Derbi) Transformación a 96 cc. (Cilindro 410-2) Carrera Larga 44,9 - Pistón B. Ø 14 - 1 segmento - Juntas culata ITALKIT 2 piezas	52,00	44,9 mm.	96 cc.	2151M/1	VJ.12.25	CI.12.951.G14
Senda - GPR EURO-3/EURO-4/EURO-5 (Motor Piaggio)						
Senda - GPR 2006 (M. Piaggio EURO 3) Transformación a 70 cc. (Cilindro 411-2) Carrera Original - Pistón 1 segmento - Juntas culata ITALKIT 2 piezas	47,60	Original	70 cc.	3742/1	VJ.12.23	CI.12.770.G1
Senda - GPR 2006 (M. Piaggio EURO 3) Transformación a 77 cc. (Cilindro 411-2) Carrera Larga 42-43 - Pistón B. Ø12 - 1 segmento - Juntas culata ITALKIT 2 piezas	47,60	42 mm. 43 mm.	75 cc. 77 cc.	3742/1	VJ.12.23	CI.12.789.GR1

CILINDROS MOTOSERRAS-DESCRIBIDORES
CILINDROS 4T
CILINDROS 2T
EQUIPOS DE MOTOR 2T
KITS DE MOTOR CON CIGÜENAL 2T
CULATAS Y CULATINES
CAMISAS
PISTONES 2T Y 4T
SEGMENTOS 2T Y 4T
BIELAS 2T Y 4T
CIGÜENALES 2T Y 4T
JAULAS DE PISTÓN Y JAULAS DE BELA
KITS DE REPARACIÓN
ÁRBOLES DE LEVANTAPASTILLAS DE REGAJE
VÁLVULAS DE MOTOR
CADENAS DE DISTRIBUCIÓN
MAZAS Y CAMPANAS DE EMBRAGUE
JUNTAS DE MOTOR Y PARTE ALTA DE CILINDRO
ENCENDIDOS ELECTRÓNICOS
CAJAS DE LÁMINAS Y PETALOS
FILTROS DE ACEITE
FILTROS DE AIRE
CABLES EMBRAGUE Y ACELERADOR
CORONAS, PIONES Y CADENAS
ACCESORIOS ESPECIALES ITALKIT

NEW
NEW



Ciclomotor - Moto - Off Road - Scooter

ADAPTABLE A: MARCA - MODELO	Ø mm.	Carrera	cc.	Ref. Pistón	Juntas P. Alta	CÓDIGO
-----------------------------	-------	---------	-----	-------------	----------------	--------

Senda - GPR EURO-3/EURO-4/EURO-5 (Motor Piaggio) (Continuación)

Senda - GPR 2006 (M. Piaggio EURO 3) Transformación a 80 cc. - (Cilindro 411-2) Carrera Larga 43 - Pistón B. Ø14 - 1 segmento - Junta culata ITALKIT 2 piezas	47,60	43 mm.	77 cc.	4216	VJ.12.23	CI.12.789.G14
Senda - GPR 2006 (M. Piaggio EURO 3) Transformación a 80 cc. (Cilindro 411-2) Carrera Larga 44,9 - Pistón B. Ø12 - 1 segmento - Junta culata ITALKIT 2 piezas	47,60	44,9 mm.	80 cc.	3742	VJ.12.23	CI.12.776.GR
Senda - GPR 2006 (M. Piaggio EURO 3) Transformación a 80 cc. (Cilindro 411-2) Carrera Larga 44,9 - Pistón B. Ø14 - 1 segmento - Juntas culata ITALKIT 2 piezas	47,60	44,9 mm.	80 cc.	4216	VJ.12.23	CI.12.776.G14
Senda - GPR 2006 (M. Piaggio EURO 3) Transformación a 85 cc. (Cilindro 411-2) Carrera Larga 45 - Pistón B. Ø14 - 1 segmento - Juntas culata ITALKIT 2 piezas	49,00	45 mm.	85 cc.	2505	VJ.12.24	CI.12.849.GR
Senda - GPR 2006 (M. Piaggio EURO 3) Transformación a 85 cc. (Cilindro 411-2) Carrera Larga 45 - Pistón B. Ø14 - 1 segmento - Juntas culata ITALKIT 2 piezas (Retocado Competición)	49,00	45 mm.	85 cc.	2505	VJ.12.24	CI.12.850.GR
Senda - GPR 2006 (M. Piaggio EURO 3) Transformación a 79 cc. (Cilindro 411-2) Carrera Original - Pistón Ø12 - 1 segmento - Juntas culata ITALKIT 2 piezas	50,00	Original	79 cc.	2153	VJ.12.23	CI.12.786.GS
Senda - GPR 2006 (M. Piaggio EURO 3) Transformación a 85 cc. (Cilindro 411-2) Carrera larga 42-43 - Pistón 1 segmento - Juntas para culata ITALKIT 2 piezas	50,00	42 mm. 43 mm.	84 cc. 85 cc.	2153	VJ.12.23	CI.12.786.G
Senda - GPR 2006 (M. Piaggio EURO 3) Transformación a 85 cc. (Cilindro 411-2) Carrera Larga 42-43 Pistón B. Ø14 - 1 segmento - Juntas culata ITALKIT 2 piezas	50,00	43 mm.	85 cc.	2575	VJ.12.23	CI.12.786.G14
Senda - GPR 2006 (M. Piaggio EURO 3) Transformación a 88 cc. (Cilindro 411-2) Carrera Larga 44,9 - Pistón B. Ø12 - 1 segmento - Juntas culata ITALKIT 2 piezas	50,00	45 mm.	88 cc.	2153	VJ.12.23	CI.12.881.GR
Senda - GPR 2006 (M. Piaggio EURO 3) Transformación a 88 cc. (Cilindro 411-2) Carrera Larga 45 - Pistón B. Ø14 - 1 segmento - Juntas culata ITALKIT 2 piezas	50,00	45 mm.	88 cc.	2575	VJ.12.23	CI.12.881.G14
Senda - GPR 2006 (M. Piaggio EURO 3) Transformación a 96 cc. (Cilindro 411-2) Carrera Larga 44,9 - Pistón B. Ø12 - 1 segmento - Juntas culata ITALKIT 2 piezas	52,00	45 mm.	96 cc.	2152/1	VJ.12.26	CI.12.952.GR2
Senda - GPR 2006 (M. Piaggio EURO 3) Transformación a 96 cc. (Cilindro 411-2) Carrera Larga 45 - Pistón B. Ø14 - 1 segmento - Juntas culata ITALKIT 2 piezas	52,00	45 mm.	96 cc.	2151M/1	VJ.12.26	CI.12.952.G14

VARIANT Start - Start 5

Start - Start 5 - 7 transfers - Pistón Ø12 - 2 segmentos - Culata 2 pzs Transformación a 73 cc. - Carrera Original 40 mm.	48,00	Original	73 cc.	-	-	CI.12.573.G	NEW
Start - Start 5 - 7 transfers - Pistón Ø14 - 1 segmento - Culata 2 pzs Transformación a 80 cc. - Carrera Larga 43 mm	48,00	43 mm.	80 cc.	-	-	CI.12.580.G	NEW

FANTIC

250 cc. Trial (375)	74,00	Original	250 cc.	-	-	CI.16.250.1	
XX 250 (22-24)	66,40	Original	250 cc.	2584	VJ990A266TP	CI.20009.K02	NEW
CULATA XX 250 (22-24)	-	-	-	-	-	CU.CH2001.K01	NEW



Ciclomotor - Moto - Off Road - Scooter

ADAPTABLE A: MARCA - MODELO	∅ mm.	Carrera	cc.	Ref. Pistón	Juntas P. Alta	CÓDIGO
-----------------------------	-------	---------	-----	-------------	----------------	--------

GAS-GAS

MC 50 (21-24)	39,50	Original	50 cc.	3429	VJ860VG810337	CI.50012.K01
ITALKIT	39,50	Original	50 cc.	3429	VJ860VG810337	CI.34.050.G
MC 65 (21-24)	45,00	Original	65 cc.	3430	VJ860VG810338	CI.50005.K01
ITALKIT	45,00	Original	65 cc.	3430	VJ860VG810338	CI.34.065.G
MC 85 (21-24) ITALKIT - Pistón cabeza bombeada (1 seg.)	47,00	Original	85 cc.	2983M	VJ860VG810038	CI.34.085.GO
MC 85 (21-24) ITALKIT - Pistón cabeza plana (1 seg.)	47,00	Original	85 cc.	4279	VJ860VG810038	CI.34.085.G
MC 85 (21-24) ITALKIT - Pistón 12° (1 seg.)	47,00	Original	85 cc.	2984M	VJ860VG810038	CI.34.085.GR

GILERA

Runner - DNA 49 cc.	40,00	Original	49 cc.	2768	VJ.64.52	CI.64.490.GO
Runner - DNA 49 cc. Transformación a 70 cc. - RACING Pistón B. Ø12 - 1 segmento - Juntas culata ITALKIT 2 piezas	47,60	Original	70 cc.	3743	VJ.64.6	CI.64.704.G
Runner - DNA 49 cc. Transformación a 70 cc. - RACING Para Biela 85 mm. - Pistón B. Ø12 - 1 segmento - Juntas culata ITALKIT 2 piezas	47,60	Original	70 cc.	3743	VJ.64.6	CI.64.705.GR
Stalker (aire) 49 cc. (Scooter)	40,00	Original	49 cc.	-	-	CI.64.500.G
RCR - SMT 2006	Ver Derbi Senda (Motor Piaggio)					

HONDA

NSR - MBX - NS1 75 cc. Transformación 95 cc. Carrera Original 41,4 mm. Pistón B. Ø14 - 1 segmento - Caja de láminas ITALKIT	54,00	Original 41,4	95 cc.	4636	VJ.26.10	CI.26.102.G
NSR - MBX - NS1 75 cc. Transformación 101 cc. Carrera Larga 44 mm. Pistón B. Ø14 - 1 segmento - Caja de láminas ITALKIT	54,00	44 mm.	101 cc.	4636	VJ.26.10	CI.26.105.G

HUSQVARNA

TC 50 (17-24)	39,50	Original	50 cc.	3429	VJ860VG810337	CI.50012.K01
ITALKIT	39,50	Original	50 cc.	3429	VJ860VG810337	CI.34.050.G
TC 65 (17-24)	45,00	Original	65 cc.	3430	VJ860VG810338	CI.50005.K01
ITALKIT	45,00	Original	65 cc.	3430	VJ860VG810338	CI.34.065.G
TC 85 (14-24) ITALKIT - Pistón cabeza bombeada (1 seg.)	47,00	Original	85 cc.	2983M	VJ860VG810038	CI.34.085.GO
TC 85 (14-24) ITALKIT - Pistón cabeza plana (1 seg.)	47,00	Original	85 cc.	4279	VJ860VG810038	CI.34.085.G
TC 85 (14-24) ITALKIT - Pistón 12° (1 seg.)	47,00	Original	85 cc.	2984M	VJ860VG810038	CI.34.085.GR

KART - ROTAX

125 cc. KART automático	54,00	Original	125 cc.	1842/1	VJ.01.141.1	CI.01.130.G
125 cc. KART automático - Transformación a 140 cc. Pistón 1 Segmento	57,00	Original	140 cc.	3505	VJ.01.141.1	CI.01.145.G
125 cc. KART automático - Transformación a 140 cc. Pistón 2 Segmentos	57,00	Original	140 cc.	4283	VJ.01.141.1	CI.01.145.G2

KAWASAKI

KX 85 (06-13)	48,50	Original	85 cc.	2803	VJ860VG810414	CI.30009.K01
---------------	-------	----------	--------	------	---------------	---------------------

KTM

50 SX (09-24)	39,50	Original	50 cc.	3429	VJ860VG810337	CI.50012.K01
ITALKIT	39,50	Original	50 cc.	3429	VJ860VG810337	CI.34.050.G
65 SX (09-24)	45,00	Original	65 cc.	3430	VJ860VG810338	CI.50005.K01
ITALKIT	45,00	Original	65 cc.	3430	VJ860VG810338	CI.34.065.G
85 SX (18-24) ITALKIT - Pistón cabeza bombeada (1 seg.)	47,00	Original	85 cc.	2983M	VJ860VG810038	CI.34.085.GO
85 SX (18-24) ITALKIT - Pistón cabeza plana (1 seg.)	47,00	Original	85 cc.	4279	VJ860VG810038	CI.34.085.G
85 SX (18-24) ITALKIT - Pistón 12° (1 seg.)	47,00	Original	85 cc.	2984M	VJ860VG810038	CI.34.085.GR



Ciclomotor - Moto - Off Road - Scooter

ADAPTABLE A: MARCA - MODELO	Ø mm.	Carrera	cc.	Ref. Pistón	Juntas P. Alta	CÓDIGO	
KTM (Continuación)							
125 SX (16-22) ITALKIT - Pistón cabeza plana (2 seg.)	54,00	Original	125 cc.	3928	VJ860VG810029	CI.34.125.G2	NEW
125 SX (16-22) ITALKIT - Pistón cabeza plana (1 seg.)	54,00	Original	125 cc.	4243	VJ860VG810029	CI.34.125.G	NEW
125 SX (16-22) ITALKIT - Pistón 10° (2 seg.)	54,00	Original	125 cc.	4234/1	VJ860VG810029	CI.34.125.GR2	NEW
125 SX (16-22) ITALKIT - Pistón 10° (1 seg.)	54,00	Original	125 cc.	4243/1	VJ860VG810029	CI.34.125.GR	NEW
150 SX (16-22) ITALKIT - Pistón cabeza plana (2 seg.) - Transf. 125cc. a 150 cc.	58,00	Original	150 cc.	4101	VJ860VG810330	CI.34.150.G2	NEW
150 SX (16-22) ITALKIT - Pistón cabeza plana (1 seg.) - Transf. 125cc. a 150 cc.	58,00	Original	150 cc.	4233	VJ860VG810330	CI.34.150.G	NEW
300 EXC (08-17) ITALKIT - Pistón cabeza plana (2 seg.)	72,00	Original	300 cc.	3375	VJ860VG810335	CI.34.300.G2	NEW
300 EXC (08-17) ITALKIT - Pistón cabeza plana (1 seg.)	72,00	Original	300 cc.	3964	VJ860VG810335	CI.34.300.G	NEW

MALAGUTI

Scooter Aire y Agua motor Minarelli Horizontal y Vertical	Ver Aprilia Scooter
---	-------------------------------------

MBK

Scooter Aire y Agua motor Minarelli Horizontal y Vertical	Ver Aprilia Scooter
---	-------------------------------------

MINARELLI

AM 50 cc. - Juntas para culata 1 pieza	40,30	Original	50 cc.	3171	VJ.44.6	CI.44.492.G	
AM 50 cc. - Juntas para culata 2 piezas	40,30	Original	50 cc.	3171	VJ.44.35	CI.44.492.G2	
AM 50 cc. Transformación a 74 cc. - (Cilindro 308-3) - Escape Ø32 mm. Carrera Original - Pistón Ø12 - 1 segmento - Juntas culata ITALKIT 2 piezas	48,00	Original	74 cc.	3779/2	VJ.44.49	CI.44.761.GR2	
AM 50 cc. Transformación a 80 cc. RACING - Escape Ø32 mm. (Cilindro 308-3) Carrera Larga 44 - Pistón B. Ø12 - 1 segmento - Juntas culata ITALKIT 2 piezas	48,00	44 mm.	80 cc.	3779	VJ.44.48	CI.44.848.GR2	
AM 50 cc. Transformación a 80 cc. RACING - Escape Ø32 mm. (Cilindro 308-3) Carrera Larga 44 - Pistón B. Ø14 - 1 segmento - Juntas culata ITALKIT 2 piezas	48,00	44 mm.	80 cc.	4217	VJ.44.48	CI.44.848.G14	
AM 50 cc. Transformación a 80 cc. RACING - Escape Ø32 mm. (Cilindro 308-3) Carrera Larga 44 - Biela 90 mm. - Pistón B. Ø12 - Compresión 20 mm. 1 segmento - Juntas culata ITALKIT 2 piezas	48,00	44 mm.	80 cc.	3905	VJ.44.48	CI.44.849.GR2	
AM 50 cc. Transformación a 77 cc. RACING - Escape Ø32 mm. (Cilindro 308-3) Carrera Original - Pistón B. Ø12 - 1 segmento - Juntas culata ITALKIT 2 piezas	50,00	Original	77 cc.	2153/2	VJ.44.49	CI.44.780.GR2	
AM 50 cc. Transformación a 87 cc. RACING - Escape Ø32 mm. (Cilindro 308-3) Carrera Larga 44 - Pistón B. Ø12 - 1 segmento - Juntas culata ITALKIT 2 piezas	50,00	44 mm.	87 cc.	2153	VJ.44.50	CI.44.851.GR2	
AM 50 cc. Transformación a 87 cc. RACING - Escape Ø32 mm. (Cilindro 308-3) Carrera Larga 44 - Pistón B. Ø14 - 1 segmento - Juntas culata ITALKIT 2 piezas	50,00	44 mm.	87 cc.	2575	VJ.44.50	CI.44.851.G14	
AM 50 cc. Transformación a 83 cc. RACING - Escape Ø32 mm. (Cilindro 308-3) Carrera Original - Pistón B. Ø12 - 1 segmento - Juntas culata ITALKIT 2 piezas	52,00	Original	83 cc.	2152/2	VJ.44.52	CI.44.852.GR2	
AM 50 cc. Transformación a 94 cc. RACING - Escape Ø32 mm. (Cilindro 308-3) Carrera Larga 44 - Pistón B. Ø12 - 1 segmento - Juntas culata ITALKIT 2 piezas	52,00	44 mm.	94 cc.	2152/1	VJ.44.52	CI.44.952.GR2	



Ciclomotor - Moto - Off Road - Scooter

ADAPTABLE A: MARCA - MODELO	∅ mm.	Carrera	cc.	Ref. Pistón	Juntas P. Alta	CÓDIGO
-----------------------------	-------	---------	-----	-------------	----------------	--------

MINARELLI (Continuación)

AM 50 cc. Transformación a 94 cc. RACING - Escape ∅32 mm. (Cilindro 308-3) Carrera Larga 44 - Pistón B. ∅14 - 1 segmento - Juntas culata ITALKIT 2 piezas	52,00	44 mm.	94 cc.	2151M/1	VJ.44.52	CI.44.952.G14
RV 50 cc. Rieju Marathon-RS1-Drac Agua - Transformación a 74 cc. - Escape W Admisión por láminas mixtas	47,00	Original	74 cc.	-	-	CI.44.740.G
Scooter Aire y Agua motor Minarelli (Horizontal y Vertical)	Ver Aprilia Scooter					

MONTESA

250 cc. Trial agua (300A)	71,00	Original	250 cc.	-	-	CI.48.3
---------------------------	-------	----------	---------	---	---	----------------

PIAGGIO - VESPIÑO

Typhoon - Liberty - ET2 - Zip Aire 49 cc.	40,00	Original	49 cc.	-	-	CI.64.500.G
NRG-MC2-Zip Agua 49 cc.	40,00	Original	49 cc.	2768	VJ.64.52	CI.64.490.GO
NRG-MC2-Zip Agua 49 cc. Transformación a 70 cc. RACING Pistón B. ∅12 - 1 segmento - Para culata ITALKIT 2 piezas	47,60	Original	70 cc.	3743	VJ.64.6	CI.64.704.G
NRG-MC2-Zip Agua 49 cc. Transformación a 70 cc. RACING Biela 85 mm - Pistón B. ∅12 - 1 segmento - Para culata ITALKIT 2 piezas	47,60	Original	70 cc.	3743	VJ.64.6	CI.64.705.GR

PUCH

Condor-Monza-Super - Transformación a 74 cc. (6 transfers) Con caja de láminas incluida	47,00	Original	74 cc.	2243	VJ.56.5	CI.56.741.G
---	-------	----------	--------	------	---------	--------------------

SUZUKI

Katana Agua 49 cc. (sólo para culata ITALKIT)	40,00	Original	49 cc.	-	VJ.60.61	CI.60.501.G1
Katana Agua 49 cc. Transformación a 70 cc. (sólo para culata ITALKIT)	47,00	Original	49 cc.	2564	VJ.60.61	CI.60.700.G1

YAMAHA

Scooter Aire y Agua motor Minarelli Horizontal y Vertical	Ver Aprilia Scooter						
TZR 49 cc. motor Minarelli AM	Ver Minarelli AM						
TZR 80 LC - RD 50 Portugal (Transformación a 100 cc.)	54,00	Original	100 cc.	2164	VJ.68.3	CI.68.100.G	
YZ 85 02-18 ITALKIT	47,50	Original	85 cc.	4370	VJ860VG810614	CI.68.085.G	NEW
YZ 85 02-18 (Transformación a 103,5 cc.)	52,50	Original	103,5 cc.	3628	-	CI.21007.K01	
Carrera Larga (+2) 02-18 (Transformación a 107,8 cc.)	52,50	+ 2,00	107,8 cc.	2871200	-	CI.21107.K01	
YZ 125 (05-21)	54,00	Original	125 cc.	3119	VJ990A149TP	CI.20011.K01	NEW
ITALKIT	54,00	Original	125 cc.	3119	VJ990A149TP	CI.68.125YZ.G	NEW
YZ 125 X (20-22)	54,00	Original	125 cc.	3119	VJ990A149TP	CI.20011.K01	NEW
ITALKIT	54,00	Original	125 cc.	3119	VJ990A149TP	CI.68.125YZ.G	NEW
YZ 250 (99-24)	66,40	Original	250 cc.	2584	VJ990A266TP	CI.20009.K01	
CULATA YZ 250 (99-24)						CU.CH2001.K01	





italkit 



italkit 

AMR

EGILARDONI

Equipos de Motor 2T Cilindros con culatas



Equipos de Motor 2T



RECAMBIO	cc	CÓDIGO	REF.
APRILIA-YAMAHA			
Scooter Agua (LC) Motor Minarelli Horizontal (admisión cárter - venturis escape) Pistón bulón Ø10 mm. - 1 segmento			
Carrera Original	70 cc.	Ø47,60 mm.	
Culata ITALKIT 2 piezas			
EQUIPO MOTOR (Cilindro completo + culata)		CK.68.748.G	
Cilindro completo		CI.68.748.G	
Pistón completo (1 segmento)	Ø47,55	PI.57.47A.VG	2560 A
Pistón completo (1 segmento)	Ø47,56	PI.57.47B.VG	2560 B
Pistón completo (1 segmento)	Ø47,57	PI.57.47C.VG	2560 C
Pistón completo (1 segmento)	Ø47,58	PI.57.47D.VG	2560 D
Segmento		SE.476.10.I	
Juego de juntas		VJ.68.91	
Culata completa (Tapa + culatín)		CU.68.107	
Culatín		CU.68.05	



Scooter Agua (LC) Motor Minarelli Horizontal (admisión cárter - venturis escape) Pistón bulón Ø12 mm. - 1 segmento			
Carrera Original	70 cc.	Ø47,60 mm.	
Culata ITALKIT 2 piezas			
EQUIPO MOTOR (Cilindro completo + culata)		CK.68.746.G	
Cilindro completo		CI.68.746.G	
Pistón completo (1 segmento)	Ø47,55	PI.02.476A.V	3742 A
Pistón completo (1 segmento)	Ø47,56	PI.02.476A.V	3742 B
Pistón completo (1 segmento)	Ø47,57	PI.02.476A.V	3742 C
Segmento		SE.476.08.IE	
Juego de juntas		VJ.68.91	
Juego de espárragos		ESP.07.116.4	
Culata completa (Tapa + culatín)		CU.68.107	
Culatín		CU.68.05	



Scooter Agua (LC) Motor Minarelli Horizontal (admisión cárter - venturis escape) Conrod 85 mm. - Pistón bulón Ø12 mm. - 1 segmento - Alt. Compresión 20 mm.			
Carrera Original	70 cc.	Ø47,60 mm.	
Culata ITALKIT 2 piezas			
EQUIPO MOTOR (Cilindro completo + culata)		CK.68.749.G	
Cilindro completo		CI.68.749.G	
Pistón completo (1 segmento)	Ø47,545	PI.57.476A.V	3904 A
Pistón completo (1 segmento)	Ø47,555	PI.57.476B.V	3904 B
Pistón completo (1 segmento)	Ø47,565	PI.57.476C.V	3904 C
Segmento		SE.476.08.IE	
Juego de juntas		VJ.68.91	
Juego de espárragos		ESP.07.116.4	
Culata completa (Tapa + culatín)		CU.68.107	
Culatín		CU.68.05	

Equipos de Motor 2T



RECAMBIO	cc	CÓDIGO	REF.
APRILIA-YAMAHA (Continuación)			
Scooter Agua (LC) Motor Minarelli Horizontal (admisión cárter - venturis escape) Conrod 80 mm. - Pistón bulón Ø12 mm.) - 1 segmento			
Carrera Larga 43 mm. Culata ITALKIT 2 piezas	77 cc.	Ø47,60 mm.	
EQUIPO MOTOR (Cilindro completo + culata)		CK.68.747.G	
Cilindro completo		CI.68.747.G	
Pistón completo (1 segmento)	Ø47,55	PI.02.476A.V	3742 A
Pistón completo (1 segmento)	Ø47,56	PI.02.476B.V	3742 B
Pistón completo (1 segmento)	Ø47,57	PI.02.476C.V	3742 C
Segmento		SE.476.08.IE	
Juego de juntas		VJ.68.91	
Juego de espárragos		ESP.07.116.4	
Culata completa (Tapa + culatín)		CU.68.106	
Culatín		CU.68.06	



Scooter Agua (LC) Motor Minarelli Horizontal (admisión cárter - venturis escape) Conrod 85 mm. - Pistón bulón Ø12 mm. -1 segmento - Alt. Compresión 20 mm)			
Carrera Larga 43 mm. Culata ITALKIT 2 piezas	77 cc.	Ø47,60 mm.	
EQUIPO MOTOR (Cilindro completo + culata)		CK.68.747.GR	
Cilindro completo		CI.68.747.GR	
Pistón completo (1 segmento)	Ø47,545	PI.57.476A.V	3904 A
Pistón completo (1 segmento)	Ø47,555	PI.57.476B.V	3904 B
Pistón completo (1 segmento)	Ø47,565	PI.57.476C.V	3904 C
Segmento		SE.476.08.IE	
Juego de juntas		VJ.68.91	
Juego de espárragos		ESP.07.116.4	
Culata completa (Tapa + culatín)		CU.68.106	
Culatín		CU.68.06	

RS 49 CC. Ver Minarelli AM

RS - RX 49 cc. (2006) Ver D. Senda (Motor Piaggio)



125 cc. RS / MX / SX / Tuono / Red Rose / Classic (Motor 122)			
Pistón 2 segmentos			
Carrera Original Culatín ITALKIT	125 cc.	Ø54	
EQUIPO MOTOR (Cilindro completo + culata)		CK.01.125.G	
Pistón completo (2 segmentos)	Ø53,955	PI.01.54AA.VG	2003 AA
Pistón completo (2 segmentos)	Ø53,965	PI.01.54A.VG	2003 A
Pistón completo (2 segmentos)	Ø53,975	PI.01.54B.VG	2003 B
Pistón completo (2 segmentos)	Ø53,985	PI.01.54C.VG	2003 C
Segmento		SE.540.10.I	
Segmento		SE.540.10.I	
Juego tornillos culatín		TOA.01.123	
Juego de juntas		VJ.01.125.1	
Culatín (Cilindro ITALKIT)		CU.01.125.2	

CILINDROS MOTOSERRAS-DESCRIBIDORES
CILINDROS 4T
CILINDROS 2T
EQUIPOS DE MOTOR 2T
KITS DE MOTOR CON CIGÜEÑAL 2T
CULATAS Y CULATINES
CAMISAS
PISTONES 2T Y 4T
SEGMENTOS 2T Y 4T
BIELAS 2T Y 4T
CIGÜEÑALES 2T Y 4T
AJUJAS DE PISTÓN Y JUANAS DE BELA
KITS DE REPARACIÓN
ÁRBOLES DE LEVANTAPASTILLAS DE REGAJE
VÁLVULAS DE MOTOR
CADENAS DE DISTRIBUCIÓN
MAZAS Y CAMPANAS DE EMBRAQUE
JUNTAS DE MOTOR Y PARTE ALTA DE CILINDRO
ENCENDIDOS ELECTRÓNICOS
CAJAS DE LÁMINAS Y PETALOS
FILTROS DE ACEITE
FILTROS DE AIRE
CABLES EMBRAQUE Y ACELERADOR
CORONAS, PIONES Y CADENAS
ACCESORIOS ESPECIALES ITALKIT

Equipos de Motor 2T



RECAMBIO	cc	CÓDIGO	REF.
APRILIA-YAMAHA (Continuación)			
125 cc. RS / MX / SX / Tuono / Red Rose / Classic (Motor 122)			
Pistón 1 segmento			
Carrera Original	125 cc.	Ø54	
Culatín ITALKIT			
EQUIPO MOTOR (Cilindro completo + culata)		CK.01.127.G	
Cilindro completo		CI.01.127.G	
Pistón completo (1 segmento)	Ø53,93	PI.01.53A.VG	1842 A
Pistón completo (1 segmento)	Ø53,94	PI.01.53B.VG	1842 B
Pistón completo (1 segmento)	Ø53,95	PI.01.53C.VG	1842 C
Pistón completo (1 segmento)	Ø53,96	PI.01.53D.VG	1842 D
Segmento		SE.540.10.I	
Juego tornillos culatín		TOA.01.123	
Juego de juntas		VJ.01.125.1	
Culatín (Cilindro ITALKIT)		CU.01.125.2	



125 cc. RS / RX / SX / AF1 / Pegaso / Europa (Motor 123)			
Pistón 2 segmentos			
Carrera Original	125 cc.	Ø54	
Culatín ITALKIT			
EQUIPO MOTOR (Cilindro completo + culata)		CK.01.126.G	
Cilindro completo		CI.01.126.G	
Pistón completo (2 segmentos)	Ø53,955	PI.01.54AA.VG	2003 AA
Pistón completo (2 segmentos)	Ø53,965	PI.01.54A.VG	2003 A
Pistón completo (2 segmentos)	Ø53,975	PI.01.54B.VG	2003 B
Pistón completo (2 segmentos)	Ø53,985	PI.01.54C.VG	2003 C
Segmento		SE.540.10.I	
Segmento		SE.540.10.I	
Juego tornillos culatín		TOA.01.123	
Juego de juntas		VJ.01.125.1	
Culatín (Cilindro ITALKIT)		CU.01.125.2	



125 cc. RS / MX / SX / Tuono / Red Rose / Classic (Motor 123)			
Pistón 1 segmento			
Carrera Original	140 cc.	Ø54	
Culatín ITALKIT			
EQUIPO MOTOR (Cilindro completo + culata)		CK.01.128.G	
Cilindro completo		CI.01.128.G	
Pistón completo (1 segmento)	Ø53,93	PI.01.53A.VG	1842 A
Pistón completo (1 segmento)	Ø53,94	PI.01.53B.VG	1842 B
Pistón completo (1 segmento)	Ø53,95	PI.01.53C.VG	1842 C
Pistón completo (1 segmento)	Ø53,96	PI.01.53D.VG	1842 D
Segmento		SE.540.10.I	
Juego tornillos culatín		TOA.01.123	
Juego de juntas		VJ.01.125.1	
Culatín (Cilindro ITALKIT)		CU.01.125.2	

Equipos de Motor 2T



RECAMBIO	cc	CÓDIGO	REF.
APRILIA-YAMAHA (Continuación)			
125 cc. RS / MX / SX / Tuono / Red Rose / Classic (Motor 122)			
Transformación a 140 cc (1 Segmento)			
Carrera Original	140 cc.	Ø57	
Culatín ITALKIT			
EQUIPO MOTOR (Cilindro completo + culata)		CK.01.140.G	
Cilindro completo		CI.01.140.G	
Pistón completo (1 segmento)	Ø56,955	PI.01.58A.VG	3505 A
Pistón completo (1 segmento)	Ø56,965	PI.01.58B.VG	3505 B
Pistón completo (1 segmento)	Ø56,975	PI.01.58C.VG	3505 C
Pistón completo (1 segmento)	Ø56,985	PI.01.58D.VG	3505 D
Segmento		SE.570.10.I	
Juego tornillos culatín		TOA.01.123	
Juego de juntas		VJ.01.140.1	
Culatín (Cilindro ITALKIT)		CU.01.140.1	



125 cc. RS / MX / SX / Tuono / Red Rose / Classic (Motor 122)			
Transformación a 140 cc (2 Segmentos)			
Carrera Original	140 cc.	Ø57	
Culatín ITALKIT			
EQUIPO MOTOR (Cilindro completo + culata)		CK.01.140.G2	
Cilindro completo		CI.01.140.G2	
Pistón completo (2 segmentos)	Ø56,955	PI.01.58A.V2	4283 A
Pistón completo (2 segmentos)	Ø56,965	PI.01.58B.V2	4283 B
Pistón completo (2 segmentos)	Ø56,975	PI.01.58C.V2	4283 C
Segmento		SE.570.10.I	
Segmento		SE.570.10.I	
Juego tornillos culatín		TOA.01.123	
Juego de juntas		VJ.01.140.1	
Culatín (Cilindro ITALKIT)		CU.01.140.1	



125 cc. RS / RX / SX / AF1 / Pegaso / Europa (Motor 123)			
Transformación a 140 cc (1 Segmento)			
Carrera Original	140 cc.	Ø57	
Culatín ITALKIT			
EQUIPO MOTOR (Cilindro completo + culata)		CK.01.141.G	
Cilindro completo		CI.01.141.G	
Pistón completo (1 segmento)	Ø56,955	PI.01.58A.VG	3505 A
Pistón completo (1 segmento)	Ø56,965	PI.01.58B.VG	3505 B
Pistón completo (1 segmento)	Ø56,975	PI.01.58C.VG	3505 C
Pistón completo (1 segmento)	Ø56,985	PI.01.58D.VG	3505 D
Segmento		SE.570.10.I	
Juego tornillos culatín		TOA.01.123	
Juego de juntas		VJ.01.140.1	
Culatín (Cilindro ITALKIT)		CU.01.140.1	

Equipos de Motor 2T

RECAMBIO	cc	CÓDIGO	REF.
----------	----	--------	------

APRILIA-YAMAHA (Continuación)

125 cc. RS / RX / SX / AF1 / Pegaso / Europa (Motor 123)

Transformación a 140 cc (2 Segmentos)

Carrera Original	140 cc.	Ø57	
Culatín ITALKIT			
EQUIPO MOTOR (Cilindro completo + culata)		CK.01.141.G2	
Cilindro completo		CI.01.141.G2	
Pistón completo (2 segmentos)	Ø56,955	PI.01.58A.V2	4283 A
Pistón completo (2 segmentos)	Ø56,965	PI.01.58B.V2	4283 B
Pistón completo (2 segmentos)	Ø56,975	PI.01.58C.V2	4283 C
Segmento		SE.570.10.I	
Segmento		SE.570.10.I	
Juego tornillos culatín		TOA.01.123	
Juego de juntas		VJ.01.140.1	
Culatín (Cilindro ITALKIT)		CU.01.140.1	



BETA

Scooter Aire y Agua Motor Minarelli Horizontal y Vertical Ver Aprilia Scooter

RR 49 cc. (Motor Minarelli AM) Ver Aprilia Scooter

BULTACO

Astro - Lobito 49 cc. Ver D. Senda (Motor Derbi)

DERBI

Senda - GPR 2000 (Motor Derbi) Euro2 Pistón bulón Ø12 mm. - 2 segmentos

Carrera Original	49 cc.	Ø39,86 mm.	
Culata ITALKIT 1 pieza			
EQUIPO MOTOR (Cilindro completo + culata)		CK.12.500.G1	
Cilindro completo		CI.12.500.G1	
Pistón completo (2 segmentos)	Ø39,84	PI.12.39A.V	2768 A
Pistón completo (2 segmentos)	Ø39,85	PI.12.39B.V	2768 B
Pistón completo (2 segmentos)	Ø39,86	PI.12.39C.V	2768 C
Segmento		SE.399.10.I	
Segmento		SE.399.10.I	
Juego de juntas		VJ.12.13	
Culata completa		CU.12.50	



Senda - GPR 2000 (Motor Derbi) Euro2 - Pistón bulón Ø12 mm. - 1 segmento

Carrera Original	49 cc.	Ø39,86 mm.	
Culata ITALKIT 1 pieza			
EQUIPO MOTOR (Cilindro completo + culata)		CK.12.501.G1	
Cilindro completo		CI.12.501.G1	
Pistón completo (1 segmento)	Ø39,82	PI.12.39A.V1	2775 A
Pistón completo (1 segmento)	Ø39,83	PI.12.39B.V1	2775 B
Pistón completo	Ø39,84	PI.12.39C.V1	2775 C
Segmento		SE.399.10.I	
Juego de juntas		VJ.12.13	
Culata completa		CU.12.50	



Equipos de Motor 2T



RECAMBIO	cc	CÓDIGO	REF.
DERBI (Continuación)			
Senda - GPR 2000 (Motor Derbi) Euro2 - Pistón bulón Ø12 mm. - 2 segmentos			
Carrera Original	49 cc.	Ø39,86 mm.	
Culata ITALKIT 2 piezas			
EQUIPO MOTOR (Cilindro completo + culata)		CK.12.500.G	
Cilindro completo		CI.12.500.G	
Pistón completo (2 segmentos)	Ø39,84	PI.12.39A.V	2768 A
Pistón completo (2 segmentos)	Ø39,85	PI.12.39B.V	2768 B
Pistón completo (2 segmentos)	Ø39,86	PI.12.39C.V	2768 C
Segmento		SE.399.10.I	
Segmento		SE.399.10.I	
Juego de juntas		VJ.12.15	
Culata completa (Tapa + culatín)		CU.12.51	
Culatín		CU.12.51.5	



Senda - GPR 2000 (Motor Derbi) Euro2 - Pistón bulón Ø12 mm. - 1 segmento			
Carrera Original	49 cc.	Ø39,86 mm.	
Culata ITALKIT 2 piezas			
EQUIPO MOTOR (Cilindro completo + culata)		CK.12.501.G	
Cilindro completo		CI.12.501.G	
Pistón completo (1 segmento)	Ø39,82	PI.12.39A.V1	2775 A
Pistón completo (1 segmento)	Ø39,83	PI.12.39B.V1	2775 B
Pistón completo (1 segmento)	Ø39,84	PI.12.39C.V1	2775 C
Segmento		SE.399.10.I	
Juego de juntas		VJ.12.15	
Culata completa (Tapa + culatín)		CU.12.51	
Culatín		CU.12.51.5	



Senda - GPR 2000 (Motor Derbi) Euro2 - Pistón bulón Ø12 mm. - 1 segmento			
Carrera Original	71 cc.	Ø47,60 mm.	
Culata ITALKIT 2 piezas			
EQUIPO MOTOR (Cilindro completo + culata)		CK.12.747.G1	
Cilindro completo		CI.12.747.G1	
Pistón completo (1 segmento)	Ø47,545	PI.12.476A.I	3742/1 A
Pistón completo (1 segmento)	Ø47,555	PI.12.476B.I	3742/1 B
Pistón completo (1 segmento)	Ø47,565	PI.12.476C.I	3742/1 C
Segmento		SE.476.08.IE	
Juego de juntas		VJ.12.22	
Juego de espárragos		ESP.07.125.4	
Juego de espárragos con guía cilindro		ESP.07.125.4V	
Juego de tuercas y arandelas		TUA.07.4	
Culata completa (Tapa + culatín)		CU.12.73.1	
Culatín		CU.12.90.52	

CILINDROS
MOTOSERRAS-
DESCRIBIDORES

CILINDROS
4T

CILINDROS
2T

EQUIPOS
DE MOTOR 2T

KITS DE MOTOR
CON CIGUEÑAL
2T

CULATAS Y
CULATINES

CAMISAS

PISTONES
2T Y 4T

SEGMENTOS
2T Y 4T

BIELAS
2T Y 4T

CIGUEÑALES
2T Y 4T

BIELAS DE PISTÓN
Y BIELAS DE
BIELA

KITS DE
REPARACIÓN

ÁRBOLES DE
LEVAS Y PASTILLAS DE
REGAJE

VÁLVULAS
DE MOTOR

CADENAS DE
DISTRIBUCIÓN

MAZAS Y
CAMPAÑAS
DE EMBRAGUE

JUNTAS DE
MOTOR Y PARTE
ALTA DE CILINDRO

ENCENDIDOS
ELECTRÓNICOS

CAJAS DE
LÁMINAS Y
PETALOS

FILTROS
DE ACEITE

FILTROS
DE AIRE

CABLES
EMBRAGUE
Y ACELERADOR

CORONAS,
PIÑONES Y
CADENAS

ACCESORIOS
ESPECIALES
ITALKIT

Equipos de Motor 2T



RECAMBIO	cc	CÓDIGO	REF.
DERBI (Continuación)			
Senda - GPR 2000 (Motor Derbi) Euro2 - Pistón bulón Ø12 mm. - 1 segmento			
Carrera Larga 43 mm. Culata ITALKIT 2 piezas	77 cc.	Ø47,60 mm.	
EQUIPO MOTOR (Cilindro completo + culata)		CK.12.749.GR1	
Cilindro completo		CI.12.749.GR1	
Pistón completo (1 segmento)	Ø47,545	PI.02.476A.V	3742 A
Pistón completo (1 segmento)	Ø47,555	PI.02.476B.V	3742 B
Pistón completo (1 segmento)	Ø47,565	PI.02.476C.V	3742 C
Segmento		SE.476.08.IE	
Juego de juntas		VJ.12.22	
Juego de espárragos		ESP.07.125.4	
Juego de espárragos con guía cilindro		ESP.07.125.4V	
Juego de tuercas y arandelas		TUA.07.4	
Culata completa (Tapa + culatín)		CU.12.78.1	
Culatín		CU.12.76.51	



Senda - GPR 2000 (Motor Derbi) Euro2 - Pistón bulón Ø14 mm. - 1 segmento			
Carrera Larga 43 mm. Culata ITALKIT 2 piezas	77 cc.	Ø47,60 mm.	
EQUIPO MOTOR (Cilindro completo + culata)		CK.12.749.G14	
Cilindro completo		CI.12.749.G14	
Pistón completo (1 segmento)	Ø47,545	PI.12.476A.I14	4216 A
Pistón completo (1 segmento)	Ø47,555	PI.12.476B.I14	4216 B
Pistón completo (1 segmento)	Ø47,565	PI.12.476C.I14	4216 C
Segmento		SE.476.08.IE	
Juego de juntas		VJ.12.22	
Juego de espárragos		ESP.07.125.4	
Juego de espárragos con guía cilindro		ESP.07.125.4V	
Juego de tuercas y arandelas		TUA.07.4	
Culata completa (Tapa + culatín)		CU.12.78.1	
Culatín		CU.12.76.51	



Senda - GPR 2000 (Motor Derbi) Euro2 - Pistón bulón Ø12 mm. - 1 segmento			
Carrera Larga 44,9 mm. Culata ITALKIT 2 piezas	80 cc.	Ø47,60 mm.	
EQUIPO MOTOR (Cilindro completo + culata)		CK.12.756.GR	
Cilindro completo		CI.12.756.GR	
Pistón completo (1 segmento)	Ø47,55	PI.02.476A.V	3742 A
Pistón completo (1 segmento)	Ø47,56	PI.02.476B.V	3742 B
Pistón completo (1 segmento)	Ø47,57	PI.02.476C.V	3742 C
Segmento		SE.476.08.IE	
Juego de juntas		VJ.12.22	
Juego de espárragos		ESP.07.125.4	
Juego de espárragos con guía cilindro		ESP.07.125.4V	
Juego de tuercas y arandelas		TUA.07.4	
Culata completa (Tapa + culatín)		CU.12.81.1R	
Culatín		CU.12.92.51R	

Equipos de Motor 2T



RECAMBIO	cc	CÓDIGO	REF.
DERBI (Continuación)			
Senda - GPR 2000 (Motor Derbi) Euro2 - Pistón bulón Ø14 mm. - 1 segmento			
Carrera Larga 44,9 mm. Culata ITALKIT 2 piezas	80 cc.	Ø47,60 mm.	
EQUIPO MOTOR (Cilindro completo + culata)		CK.12.756.G14	
Cilindro completo		CI.12.756.G14	
Pistón completo (1 segmento)	Ø47,55	PI.12.476A.I14	4216 A
Pistón completo (1 segmento)	Ø47,56	PI.12.476B.I14	4216 B
Pistón completo (1 segmento)	Ø47,57	PI.12.476C.I14	4216 C
Segmento		SE.476.08.IE	
Juego de juntas		VJ.12.22	
Juego de espárragos		ESP.07.125.4	
Juego de espárragos con guía cilindro		ESP.07.125.4V	
Juego de tuercas y arandelas		TUA.07.4	
Culata completa (Tapa + culatín)		CU.12.81.1R	
Culatín		CU.12.92.51R	



Senda - GPR 2000 (Motor Derbi) Euro2 - Pistón bulón Ø12 mm. - 1 segmento			
Carrera Original Culata ITALKIT 2 piezas	79 cc.	Ø50 mm.	
EQUIPO MOTOR (Cilindro completo + culata)		CK.12.785.G	
Cilindro completo		CI.12.785.GS	
Pistón completo (1 segmento)	Ø49,945	PI.12.50A.I	2153/1 A
Pistón completo (1 segmento)	Ø49,955	PI.12.50B.I	2153/1 B
Pistón completo (1 segmento)	Ø49,965	PI.12.50C.I	2153/1 C
Segmento		SE.500.10.IE	
Juego de juntas		VJ.12.22	
Juego de espárragos		ESP.07.125.4	
Juego de espárrago con guía cilindro		ESP.07.125.4V	
Juego de tuercas y arandelas		TUA.07.4	
Jaula bulón pistón		RST.223	
Culata completa (Tapa + culatín)		CU.12.85	
Culatín		CU.12.85.1	



Senda - GPR 2000 (Motor Derbi) Euro2 - Pistón bulón Ø12 mm. - 1 segmento			
Carrera Larga 43 mm. Culata ITALKIT 2 piezas	85 cc.	Ø50 mm.	
EQUIPO MOTOR (Cilindro completo + culata)		CK.12.840.GR	
Cilindro completo		CI.12.785.G	
Pistón completo (1 segmento)	Ø49,945	PI.44.50A.I	2153 A
Pistón completo (1 segmento)	Ø49,955	PI.44.50B.I	2153 B
Pistón completo (1 segmento)	Ø49,965	PI.44.50C.I	2153 C
Segmento		SE.500.10.IE	
Juego de juntas		VJ.12.22	
Juego de espárragos		ESP.07.125.4	
Juego de espárrago con guía cilindro		ESP.07.125.4V	
Juego de tuercas y arandelas		TUA.07.4	
Jaula bulón pistón		RST.223	
Culata completa (Tapa + culatín)		CU.12.93	
Culatín		CU.12.93.1	

CILINDROS
MOTOSIERRAS-
DESCRIBIDORES

CILINDROS
4T

CILINDROS
2T

EQUIPOS
DE MOTOR 2T

KITS DE MOTOR
CON CIGUEÑAL
2T

CULATAS Y
CULATINES

CAMISAS

PISTONES
2T Y 4T

SEGMENTOS
2T Y 4T

BIELAS
2T Y 4T

CIGUEÑALES
2T Y 4T

JAULAS DE PISTÓN
Y JUANAS DE
BIELA

KITS DE
REPARACIÓN

ÁRBOLES DE
LEJISTY PASTILAS DE
REGAJE

VÁLVULAS
DE MOTOR

CADENAS DE
DISTRIBUCIÓN

MAZAS Y
CAMPAÑAS
DE EMBRAGUE

JUNTAS DE
MOTOR Y PARTE
ALTA DE CILINDRO

ENCENDIDOS
ELECTRÓNICOS

CAJAS DE
LÁMINAS Y
PETALOS

FILTROS
DE ACEITE

FILTROS
DE AIRE

CABLES
EMBRAGUE
Y ACELERADOR

CORONAS,
PIÑONES Y
CADENAS

ACCESORIOS
ESPECIALES
ITALKIT

Equipos de Motor 2T



RECAMBIO	cc	CÓDIGO	REF.
DERBI (Continuación)			
Senda - GPR 2000 (Motor Derbi) Euro2 - Pistón bulón Ø14 mm. - 1 segmento			
Carrera Larga 43 mm. Culata ITALKIT 2 piezas	85 cc.	Ø50 mm.	
EQUIPO MOTOR (Cilindro completo + culata)		CK.12.840.G14	
Cilindro completo		CI.12.785.G14	
Pistón completo (1 segmento)	Ø49,945	PI.44.50A.I14	2575 A
Pistón completo (1 segmento)	Ø49,955	PI.44.50B.I14	2575 B
Pistón completo (1 segmento)	Ø49,965	PI.44.50C.I14	2575 C
Segmento		SE.500.10.IE	
Juego de juntas		VJ.12.22	
Juego de espárragos		ESP.07.125.4	
Juego de espárrago con guía cilindro		ESP.07.125.4V	
Juego de tuercas y arandelas		TUA.07.4	
Culata completa (Tapa + culatín)		CU.12.93	
Culatín		CU.12.93.1	



Senda - GPR 2000 (Motor Derbi) Euro2 - Pistón bulón Ø12 mm. - 1 segmento			
Carrera Larga 44,9 mm. Culata ITALKIT 2 piezas	88 cc.	Ø50 mm.	
EQUIPO MOTOR (Cilindro completo + culata)		CK.12.880.GR	
Cilindro completo		CI.12.880.GR	
Pistón completo (1 segmento)	Ø49,945	PI.44.50A.I	2153 A
Pistón completo (1 segmento)	Ø49,955	PI.44.50B.I	2153 B
Pistón completo (1 segmento)	Ø49,965	PI.44.50C.I	2153 C
Segmento		SE.500.10.IE	
Juego de juntas		VJ.12.22	
Juego de espárragos		ESP.07.125.4	
Juego de espárrago con guía cilindro		ESP.07.125.4V	
Juego de tuercas y arandelas		TUA.07.4	
Jaula bulón pistón		RST.223	
Culata completa (Tapa + culatín)		CU.12.95	
Culatín		CU.12.95.1R	



Senda - GPR 2000 (Motor Derbi) Euro2 - Pistón bulón Ø14 mm. - 1 segmento			
Carrera Larga 44,9 mm. Culata ITALKIT 2 piezas	88 cc.	Ø50 mm.	
EQUIPO MOTOR (Cilindro completo + culata)		CK.12.880.G14	
Cilindro completo		CI.12.880.G14	
Pistón completo (1 segmento)	Ø49,945	PI.44.50A.I14	2575 A
Pistón completo (1 segmento)	Ø49,955	PI.44.50B.I14	2575 B
Pistón completo (1 segmento)	Ø49,965	PI.44.50C.I14	2575 C
Segmento		SE.500.10.IE	
Juego de juntas		VJ.12.22	
Juego de espárragos		ESP.07.125.4	
Juego de espárrago con guía cilindro		ESP.07.125.4V	
Juego de tuercas y arandelas		TUA.07.4	
Culata completa (Tapa + culatín)		CU.12.95	
Culatín		CU.12.95.1R	

Equipos de Motor 2T



RECAMBIO	cc	CÓDIGO	REF.
DERBI (Continuación)			
Senda - GPR 2000 (Motor Derbi) Euro2 - Pistón bulón Ø12 mm. - 1 segmento			
Carrera Larga 44,9 mm. Culata ITALKIT 2 piezas	96 cc.	Ø52 mm.	
EQUIPO MOTOR (Cilindro completo + culata)		CK.12.951.GR2	NEW
Cilindro completo		CI.12.951.GR2	
Pistón completo (1 segmento)	Ø51,945	PI.44.52A.I	2152/1 A
Pistón completo (1 segmento)	Ø51,955	PI.44.52B.I	2152/1 B
Pistón completo (1 segmento)	Ø51,965	PI.44.52C.I	2152/1 C
Segmento		SE.520.10.IE	
Juego de juntas		VJ.12.25	
Juego de espárragos		ESP.07.125.4	
Juego de espárrago con guía cilindro		ESP.07.125.4V	
Juego de tuercas y arandelas		TUA.07.4	
Jaula bulón pistón		RST.223	
Culata completa (Tapa + culatín)		CU.12.99	
Culatín		CU.12.98.1	



Senda - GPR 2000 (Motor Derbi) Euro2 - Pistón bulón Ø14 mm. - 1 segmento			
Carrera Larga 44,9 mm. Culata ITALKIT 2 piezas	96 cc.	Ø52 mm.	
EQUIPO MOTOR (Cilindro completo + culata)		CK.12.951.G14	NEW
Cilindro completo		CI.12.951.G14	
Pistón completo (1 segmento)	Ø51,945	PI.44.52A.I14	2151M/1 A
Pistón completo (1 segmento)	Ø51,955	PI.44.52B.I14	2151M/1 B
Pistón completo (1 segmento)	Ø51,965	PI.44.52C.I14	2151M/1 C
Segmento		SE.520.10.IE	
Juego de juntas		VJ.12.25	
Juego de espárragos		ESP.07.125.4	
Juego de espárrago con guía cilindro		ESP.07.125.4V	
Juego de tuercas y arandelas		TUA.07.4	
Culata completa (Tapa + culatín)		CU.12.99	
Culatín		CU.12.98.1	



Senda DRD 2006 (Motor Piaggio) Euro3 - Pistón bulón Ø12 mm. - 1 segmento			
Carrera Original Culata ITALKIT 2 piezas	71 cc.	Ø47,60 mm.	
EQUIPO MOTOR (Cilindro completo + culata)		CK.12.770.G1	
Cilindro completo		CI.12.770.G1	
Pistón completo (1 segmento)	Ø47,55	PI.12.476A.I	3742/1 A
Pistón completo (1 segmento)	Ø47,56	PI.12.476B.I	3742/1 B
Pistón completo (1 segmento)	Ø47,57	PI.12.476C.I	3742/1 C
Segmento		SE.476.08.IE	
Juego de juntas		VJ.12.23	
Juego de espárragos		ESP.07.125.4	
Juego de espárrago con guía cilindro		ESP.07.125.4V	
Juego de tuercas y arandelas		TUA.07.4	
Culata completa (Tapa + culatín)		CU.12.90.1	
Culatín		CU.12.90.52	

CILINDROS
MOTOSIERRAS-
DESCRIBIENDO

CILINDROS
4T

CILINDROS
2T

EQUIPOS
DE MOTOR 2T

KITS DE MOTOR
CON CIGÜENAL
2T

CULATAS Y
CULATINES

CAMISAS

PISTONES
2T Y 4T

SEGMENTOS
2T Y 4T

BIELAS
2T Y 4T

CIGÜENALES
2T Y 4T

JAULAS DE PISTÓN
Y JAULAS DE
BIELA

KITS DE
REPARACIÓN

ÁRBOLES DE
LEMINAS Y PASTILLAS DE
REGAJE

VÁLVULAS
DE MOTOR

CADENAS DE
DISTRIBUCIÓN

MAZAS Y
CAMPANAS
DE EMBRAGUE

JUNTAS DE
MOTOR Y PARTE
ALTA DE CILINDRO

ENCENDIDOS
ELECTRÓNICOS

CAJAS DE
LÁMINAS Y
PETALOS

FILTROS
DE ACEITE

FILTROS
DE AIRE

CABLES
EMBRAGUE
Y ACELERADOR

CORONAS,
PIÑONES Y
CADENAS

ACCESORIOS
ESPECIALES
ITALKIT

Equipos de Motor 2T



RECAMBIO	cc	CÓDIGO	REF.
DERBI (Continuación)			
Senda DRD 2006 (Motor Piaggio) Euro3 - Pistón bulón Ø12 mm. - 1 segmento			
Carrera Larga 42 mm. Culata ITALKIT 2 piezas	75 cc.	Ø47,60 mm.	
EQUIPO MOTOR (Cilindro completo + culata)		CK.12.788.GR1	
Cilindro completo		CI.12.789.GR1	
Pistón completo (1 segmento)	Ø47,55	PI.02.476A.V	3742 A
Pistón completo (1 segmento)	Ø47,56	PI.02.476B.V	3742 B
Pistón completo (1 segmento)	Ø47,57	PI.02.476C.V	3742 C
Segmento		SE.476.08.IE	
Juego de juntas		VJ.12.23	
Juego de espárragos		ESP.07.125.4	
Juego de espárrago con guía cilindro		ESP.07.125.4V	
Juego de tuercas y arandelas		TUA.07.4	
Culata completa (Tapa + culatín)		CU.12.76.2	
Culatín		CU.12.76.52	



Senda DRD 2006 (Motor Piaggio) Euro3 - Pistón bulón Ø12 mm. - 1 segmento			
Carrera Larga 43 mm. Culata ITALKIT 2 piezas	77 cc.	Ø47,60 mm.	
EQUIPO MOTOR (Cilindro completo + culata)		CK.12.789.GR1	
Cilindro completo		CI.12.789.GR1	
Pistón completo (1 segmento)	Ø47,55	PI.02.476A.V	3742 A
Pistón completo (1 segmento)	Ø47,56	PI.02.476B.V	3742 B
Pistón completo (1 segmento)	Ø47,57	PI.02.476C.V	3742 C
Segmento		SE.476.08.IE	
Juego de juntas		VJ.12.23	
Juego de espárragos		ESP.07.125.4	
Juego de espárrago con guía cilindro		ESP.07.125.4V	
Juego de tuercas y arandelas		TUA.07.4	
Culata completa (Tapa + culatín)		CU.12.76.1	
Culatín		CU.12.76.51	



Senda DRD 2006 (Motor Piaggio) Euro3 - Pistón bulón Ø14 mm. - 1 segmento			
Carrera Larga 43 mm. Culata ITALKIT 2 piezas	77 cc.	Ø47,60 mm.	
EQUIPO MOTOR (Cilindro completo + culata)		CK.12.789.G14	
Cilindro completo		CI.12.789.G14	
Pistón completo (1 segmento)	Ø47,55	PI.12.476A.I14	4216 A
Pistón completo (1 segmento)	Ø47,56	PI.12.476B.I14	4216 B
Pistón completo (1 segmento)	Ø47,57	PI.12.476C.I14	4216 C
Segmento		SE.476.08.IE	
Juego de juntas		VJ.12.23	
Juego de espárragos		ESP.07.125.4	
Juego de espárrago con guía cilindro		ESP.07.125.4V	
Juego de tuercas y arandelas		TUA.07.4	
Culata completa (Tapa + culatín)		CU.12.76.1	
Culatín		CU.12.76.51	

Equipos de Motor 2T



RECAMBIO	cc	CÓDIGO	REF.
DERBI (Continuación)			
Senda DRD 2006 (Motor Piaggio) Euro3 - Pistón bulón Ø12 mm. - 1 segmento			
Carrera Larga 44,9 mm. Culata ITALKIT 2 piezas	80 cc.	Ø47,60 mm.	
EQUIPO MOTOR (Cilindro completo + culata)		CK.12.776.GR	
Cilindro completo		CI.12.776.GR	
Pistón completo (1 segmento)	Ø47,55	PI.02.476A.V	3742 A
Pistón completo (1 segmento)	Ø47,56	PI.02.476B.V	3742 B
Pistón completo (1 segmento)	Ø47,57	PI.02.476C.V	3742 C
Segmento		SE.476.08.IE	
Juego de juntas		VJ.12.23	
Juego de espárragos		ESP.07.125.4	
Juego de espárrago con guía cilindro		ESP.07.125.4V	
Juego de tuercas		TUA.07.4	
Culata completa (Tapa + culatín)		CU.12.92.1R	
Culatín		CU.12.92.51R	



Senda DRD 2006 (Motor Piaggio) Euro3 - Pistón bulón Ø14 mm. - 1 segmento			
Carrera Larga 44,9 mm. Culata ITALKIT 2 piezas	80 cc.	Ø47,60 mm.	
EQUIPO MOTOR (Cilindro completo + culata)		CK.12.776.G14	
Cilindro completo		CI.12.776.G14	
Pistón completo (1 segmento)	Ø47,55	PI.12.476A.I14	4216 A
Pistón completo (1 segmento)	Ø47,56	PI.12.476B.I14	4216 B
Pistón completo (1 segmento)	Ø47,57	PI.12.476C.I14	4216 C
Segmento		SE.476.08.IE	
Juego de juntas		VJ.12.23	
Juego de espárragos		ESP.07.125.4	
Juego de espárrago con guía cilindro		ESP.07.125.4V	
Juego de tuercas		TUA.07.4	
Culata completa (Tapa + culatín)		CU.12.92.1R	
Culatín		CU.12.92.51R	



Senda DRD 2006 (Motor Piaggio) Euro3 - Pistón bulón Ø14 mm. - 1 segmento			
Carrera Larga 45 mm. Culata ITALKIT 2 piezas	85 cc.	Ø49 mm.	
EQUIPO MOTOR (Cilindro completo + culata)		CK.12.849.GR	
Cilindro completo		CI.12.849.GR	
Pistón completo (1 segmento)	Ø48,945	PI.12.49A.I14	2505 A
Pistón completo (1 segmento)	Ø48,955	PI.12.49B.I14	2505 B
Pistón completo (1 segmento)	Ø48,965	PI.12.49C.I14	2505 C
Segmento		SE.490.10.I	
Juego de juntas		VJ.12.24	
Juego de muelles		VM.12.4	
Juego de espárragos		ESP.07.125.4	
Juego de espárrago con guía cilindro		ESP.07.125.4V	
Juego de tuercas y arandelas		TUA.07.4	
Culata completa (Tapa + culatín)		CU.12.84	
Culatín		CU.12.84.1	

CILINDROS
MOTOSERRAS-
DESCRIBIENDO

CILINDROS
4T

CILINDROS
2T

EQUIPOS
DE MOTOR 2T

KITS DE MOTOR
CON CIGÜENAL
2T

CULATAS Y
CULATINES

CAMISAS

PISTONES
2T Y 4T

SEGMENTOS
2T Y 4T

BIELAS
2T Y 4T

CIGÜENALES
2T Y 4T

JAULAS DE PISTÓN
Y JAUJAS DE
BIELA

KITS DE
REPARACIÓN

ÁRBOLES DE
LESTAS/PASTILLAS DE
REGAJE

VÁLVULAS
DE MOTOR

CADENAS DE
DISTRIBUCIÓN

MAZAS Y
CAMPANAS
DE EMBRAGUE

JUNTAS DE
MOTOR Y PARTE
ALTA DE CILINDRO

ENCENDIDOS
ELECTRÓNICOS

CAJAS DE
LÁMINAS Y
PETALOS

FILTROS
DE ACEITE

FILTROS
DE AIRE

CABLES
EMBRAGUE
Y ACELERADOR

CORONAS,
PIÑONES Y
CADENAS

ACCESORIOS
ESPECIALES
ITALKIT

Equipos de Motor 2T



RECAMBIO	cc	CÓDIGO	REF.
DERBI (Continuación)			
Senda DRD 2006 (Motor Piaggio) Euro3			
Pistón bulón Ø14 mm. - 1 segmento - COMPETICIÓN			
Carrera Larga 45 mm.	85 cc.	Ø49 mm.	
Culata ITALKIT 2 piezas			
EQUIPO MOTOR (Cilindro completo + culata)		CK.12.850.GR	
Cilindro completo		CI.12.850.GR	
Pistón completo (1 segmento)	Ø48,945	PI.12.49A.I14	2505 A
Pistón completo (1 segmento)	Ø48,955	PI.12.49B.I14	2505 B
Pistón completo (1 segmento)	Ø48,965	PI.12.49C.I14	2505 C
Segmento		SE.490.10.I	
Juego de juntas		VJ.12.24	
Juego de muelles		VJ.12.4	
Juego de espárragos		ESP.07.125.4	
Juego de espárrago con guía cilindro		ESP.07.125.4V	
Juego de tuercas y arandelas		TUA.07.4	
Culata completa (Tapa + culatín)		CU.12.84	
Culatín		CU.12.84.1	



Senda DRD 2006 (Motor Piaggio) Euro3 - Pistón bulón Ø12 mm. - 1 segmento			
Carrera Original	78 cc.	Ø50 mm.	
Culata ITALKIT 2 piezas			
EQUIPO MOTOR (Cilindro completo + culata)		CK.12.786.G	
Cilindro completo		CI.12.786.GS	
Pistón completo (1 segmento)	Ø49,945	PI.12.50A.I	2153/1 A
Pistón completo (1 segmento)	Ø49,955	PI.12.50B.I	2153/1 B
Pistón completo (1 segmento)	Ø49,965	PI.12.50C.I	2153/1 C
Segmento		SE.500.10.IE	
Juego de juntas		VJ.12.23	
Juego de espárragos		ESP.07.125.4	
Juego de espárrago con guía cilindro		ESP.07.125.4V	
Juego de tuercas y arandelas		TUA.07.4	
Jaula bulón pistón		RST.223	
Culata completa (Tapa + culatín)		CU.12.86	
Culatín		CU.12.85.1	



Senda DRD 2006 (Motor Piaggio) Euro3 - Pistón bulón Ø12 mm. - 1 segmento			
Carrera Larga 43 mm.	85 cc.	Ø50 mm.	
Culata ITALKIT 2 piezas			
EQUIPO MOTOR (Cilindro completo + culata)		CK.12.841.GR	
Cilindro completo		CI.12.786.G	
Pistón completo (1 segmento)	Ø49,945	PI.44.50A.I	2153 A
Pistón completo (1 segmento)	Ø49,955	PI.44.50B.I	2153 B
Pistón completo (1 segmento)	Ø49,965	PI.44.50C.I	2153 C
Segmento		SE.500.10.IE	
Juego de juntas		VJ.12.23	
Juego de espárragos		ESP.07.125.4	
Juego de espárrago con guía cilindro		ESP.07.125.4V	
Juego de tuercas y arandelas		TUA.07.4	
Jaula bulón pistón		RST.223	
Culata completa (Tapa + culatín)		CU.12.94	
Culatín		CU.12.93.1	

Equipos de Motor 2T



RECAMBIO	cc	CÓDIGO	REF.
DERBI (Continuación)			
Senda DRD 2006 (Motor Piaggio) Euro3 - Pistón bulón Ø14 mm. - 1 segmento			
Carrera Larga 43 mm. Culata ITALKIT 2 piezas	85 cc	Ø50 mm.	
EQUIPO MOTOR (Cilindro completo + culata)		CK.12.841.G14	
Cilindro completo		CI.12.786.G14	
Pistón completo (1 segmento)	Ø49,945	PI.44.50A.I14	2575 A
Pistón completo (1 segmento)	Ø49,955	PI.44.50B.I14	2575 B
Pistón completo (1 segmento)	Ø49,965	PI.44.50C.I14	2575 C
Segmento		SE.500.10.IE	
Juego de juntas		VJ.12.23	
Juego de espárragos		ESP.07.125.4	
Juego de espárrago con guía cilindro		ESP.07.125.4V	
Juego de tuercas y arandelas		TUA.07.4	
Culata completa (Tapa + culatín)		CU.12.94	
Culatín		CU.12.93.1	



Senda DRD 2006 (Motor Piaggio) Euro3 - Pistón bulón Ø12 mm. - 1 segmento			
Carrera Larga 44,9 mm. Culata ITALKIT 2 piezas	88 cc.	Ø50 mm.	
EQUIPO MOTOR (Cilindro completo + culata)		CK.12.881.GR	
Cilindro completo		CI.12.881.GR	
Pistón completo (1 segmento)	Ø49,945	PI.44.50A.I	2153 A
Pistón completo (1 segmento)	Ø49,955	PI.44.50B.I	2153 B
Pistón completo (1 segmento)	Ø49,965	PI.44.50C.I	2153 C
Segmento		SE.500.10.IE	
Juego de juntas		VJ.12.23	
Juego de espárragos		ESP.07.125.4	
Juego de espárrago con guía cilindro		ESP.07.125.4V	
Juego de tuercas y arandelas		TUA.07.4	
Jaula bulón pistón		RST.223	
Culata completa (Tapa + culatín)		CU.12.96	
Culatín		CU.12.95.1R	



Senda DRD 2006 (Motor Piaggio) Euro3 - Pistón bulón Ø14 mm. - 1 segmento			
Carrera Larga 45 mm. Culata ITALKIT 2 piezas	88 cc.	Ø50 mm.	
EQUIPO MOTOR (Cilindro completo + culata)		CK.12.881.G14	
Cilindro completo		CI.12.881.G14	
Pistón completo (1 segmento)	Ø49,945	PI.44.50A.I14	2575 A
Pistón completo (1 segmento)	Ø49,955	PI.44.50B.I14	2575 B
Pistón completo (1 segmento)	Ø49,965	PI.44.50C.I14	2575 C
Segmento		SE.500.10.IE	
Juego de juntas		VJ.12.23	
Juego de espárragos		ESP.07.125.4	
Juego de espárrago con guía cilindro		ESP.07.125.4V	
Juego de tuercas y arandelas		TUA.07.4	
Culata completa (Tapa + culatín)		CU.12.96	
Culatín		CU.12.95.1R	

CILINDROS
MOTOSERRAS-
DESCRIBIENDO

CILINDROS
4T

CILINDROS
2T

EQUIPOS
DE MOTOR 2T

KITS DE MOTOR
CON CIGÜENAL
2T

CULATAS Y
CULATINES

CAMISAS

PISTONES
2T Y 4T

SEGMENTOS
2T Y 4T

BIELAS
2T Y 4T

CIGÜENALES
2T Y 4T

JAUAS DE PISTÓN
Y JAUAS DE
BIELA

KITS DE
REPARACIÓN

ÁRBOLES DE
LEVAS Y PASTILLAS DE
REGAJE

VÁLVULAS
DE MOTOR

CADENAS DE
DISTRIBUCIÓN

MAZAS Y
CAMPAÑAS
DE EMBRAGUE

JUNTAS DE
MOTOR Y PARTE
ALTA DE CILINDRO

ENCENDIDOS
ELECTRÓNICOS

CAJAS DE
LÁMINAS Y
PETALOS

FILTROS
DE ACEITE

FILTROS
DE AIRE

CABLES
EMBRAGUE
Y ACELERADOR

CORONAS,
PIÑONES Y
CADENAS

ACCESORIOS
ESPECIALES
ITALKIT

Equipos de Motor 2T



RECAMBIO	cc	CÓDIGO	REF.
DERBI (Continuación)			
Senda DRD 2006 (Motor Piaggio) Euro3 - Pistón bulón Ø12 mm. - 1 segmento			
Carrera Larga 44,9 mm.	96 cc.	Ø52 mm.	
Culata ITALKIT 2 piezas			
EQUIPO MOTOR (Cilindro completo + culata)		CK.12.952.GR2	NEW
Cilindro completo		CI.12.952.GR2	
Pistón completo (1 segmento)	Ø51,945	PI.44.52A.I	2152/1 A
Pistón completo (1 segmento)	Ø51,955	PI.44.52B.I	2152/1 B
Pistón completo (1 segmento)	Ø51,965	PI.44.52C.I	2152/1 C
Segmento		SE.520.10.IE	
Juego de juntas		VJ.12.26	
Juego de espárragos		ESP.07.125.4	
Juego de espárrago con guía cilindro		ESP.07.125.4V	
Juego de tuercas y arandelas		TUA.07.4	
Jaula bulón pistón		RST.223	
Culata completa (Tapa + culatín)		CU.12.98	
Culatín		CU.12.98.1	
Senda DRD 2006 (Motor Piaggio) Euro3 - Pistón bulón Ø14 mm. - 1 segmento			
Carrera Larga 45 mm.	96 cc.	Ø52 mm.	
Culata ITALKIT 2 piezas			
EQUIPO MOTOR (Cilindro completo + culata)		CK.12.952.G14	NEW
Cilindro completo		CI.12.952.G14	
Pistón completo (1 segmento)	Ø51,945	PI.44.52A.I14	2151M/1 A
Pistón completo (1 segmento)	Ø51,955	PI.44.52B.I14	2151M/1 B
Pistón completo (1 segmento)	Ø51,965	PI.44.52C.I14	2151M/1 C
Segmento		SE.520.10.IE	
Juego de juntas		VJ.12.26	
Juego de espárragos		ESP.07.125.4	
Juego de espárrago con guía cilindro		ESP.07.125.4V	
Juego de tuercas y arandelas		TUA.07.4	
Culata completa (Tapa + culatín)		CU.12.98	
Culata completa (Tapa + culatín)		CU.12.98.1	
Culatín		CU.12.98.1	
VAMOS (Transformación a 65 cc.)		Ver Suzuki Address	
VARIANT Start - Start 5 - Pistón bulón Ø12 - 2 segmentos			
Carrera Original 40 mm	73 cc.	Ø48 mm.	
Culata ITALKIT 2 piezas			
EQUIPO MOTOR (Cilindro completo + culata)		CK.12.573.G	NEW
Cilindro completo		CI.12.573.G	
Pistón completo (2 segmentos)	Ø47,945	PI.26.49A.V2	2255A
Pistón completo (2 segmentos)	Ø47,955	PI.26.49B.V2	2255B
Pistón completo (2 segmentos)	Ø47,965	-	-
Segmento		-	
Segmento		-	
Juego de juntas		VJ.12.11	
Juego de espárragos		ESP.07.125.4	
Juego de tuercas y arandelas		TUA.07.4	
Jaula bulón pistón		RST.222	
Culata completa (Tapa + culatín)		CU.12.41	
Culatín		CU.12.41.1	

Equipos de Motor 2T



RECAMBIO	cc	CÓDIGO	REF.
DERBI (Continuación)			
VARIANT Start - Start 5 - Pistón bulón Ø14 - 2 segmentos			
Carrera Larga 43 mm	78 cc.	Ø48 mm.	
Culata ITALKIT 2 piezas			
EQUIPO MOTOR (Cilindro completo + culata)		CK.12.580.G	NEW
Cilindro completo		CI.12.580.G	
Pistón completo (1 segmento)	Ø47,945	PI.12.48A.I	-
Pistón completo (1 segmento)	Ø47,955	PI.12.48B.I	-
Pistón completo (1 segmento)	Ø47,965	PI.12.48C.I	-
Segmento		-	
Juego de juntas		VJ.12.11	
Juego de espárragos		ESP.07.125.4	
Juego de tuercas y arandelas		TUA.07.4	
Culata completa (Tapa + culatín)		CU.12.42	
Culatín		CU.12.42.1	



GILERA			
Runner - DNA 49 cc. - Conrod 80 mm. - Pistón bulón Ø12 mm. - 1 segmento			
Carrera Original	70 cc.	Ø47,60 mm.	
Culata ITALKIT 2 piezas			
EQUIPO MOTOR (Cilindro completo + culata)		CK.64.704.G	
Cilindro completo		CI.64.704.G	
Pistón completo (1 segmento)	Ø47,545	PI.64.47A.I	3743 A
Pistón completo (1 segmento)	Ø47,555	PI.64.47B.I	3743 B
Pistón completo (1 segmento)	Ø47,565	PI.64.47C.I	3743 C
Segmento		SE.476.08.IE	
Juego de juntas		VJ.64.6	
Boquilla escape		BE.64.01	
Placa escape		PE.64.1	
Juego de tornillos		T.64.704	
Culata completa (Tapa + culatín)		CU.64.104	
Culatín		CU.64.14	



Runner - DNA 49 cc. - Conrod 85 mm. - Pistón bulón Ø12 mm. - 1 segmento			
Carrera Original	70 cc.	Ø47,60 mm.	
Culata ITALKIT 2 piezas			
EQUIPO MOTOR (Cilindro completo + culata)		CK.64.705.GR	
Cilindro completo		CI.64.705.GR	
Pistón completo (1 segmento)	Ø47,545	PI.64.47A.I	3743 A
Pistón completo (1 segmento)	Ø47,555	PI.64.47B.I	3743 B
Pistón completo (1 segmento)	Ø47,565	PI.64.47C.I	3743 C
Segmento		SE.476.08.IE	
Juego de juntas		VJ.64.6	
Boquilla escape		BE.64.01	
Placa escape		PE.64.1	
Juego de espárragos		ESP.06.120.4	
Juego de tornillos		T.64.704	
Culata completa (Tapa + culata)		CU.64.105	
Culatín		CU.64.15	

RCR - SMT 2006	Ver D. Senda (Motor Piaggio)
-----------------------	------------------------------

CILINDROS
MOTOSERRAS-
DESCRIBIENDO

CILINDROS
4T

CILINDROS
2T

EQUIPOS
DE MOTOR 2T

KITS DE MOTOR
CON CIGÜEÑAL
2T

CULATAS Y
CULATINES

CAMISAS

PISTONES
2T Y 4T

SEGMENTOS
2T Y 4T

BIELAS
2T Y 4T

CIGÜEÑALES
2T Y 4T

JAULAS DE PISTÓN
Y JUANAS DE
BIELA

KITS DE
REPARACIÓN

ÁRBOLES DE
LEVAS Y PASTILLAS DE
REGAJE

VÁLVULAS
DE MOTOR

CADENAS DE
DISTRIBUCIÓN

MAZAS Y
CAMPANAS
DE EMBRAGUE

JUNTAS DE
MOTOR Y PARTE
ALTA DE CILINDRO

ENCENDIDOS
ELECTRÓNICOS

CAJAS DE
LÁMINAS Y
PETALOS

FILTROS
DE ACEITE

FILTROS
DE AIRE

CABLES
EMBRAGUE
Y ACELERADOR

CORONAS,
PIÑONES Y
CADENAS

ACCESORIOS
ESPECIALES
ITALKIT

Equipos de Motor 2T



RECAMBIO	cc	CÓDIGO	REF.
KTM			
65 SX '09-2465			
Carrera Original	65 cc.	Ø45 mm.	
Culata ITALKIT 2 piezas			
EQUIPO MOTOR (Cilindro completo + culata)		CK.34.050.G	NEW
Cilindro completo		CI.34.050.G	
Pistón completo (1 segmento)	Ø44,96	PI.34.46B.VG	3430 AB
Pistón completo (1 segmento)	Ø44,97	PI.34.46D.VG	3430 CD
Pistón completo (1 segmento)	Ø44,98	PI.34.46F.VG	3430 EF
Pistón completo (1 segmento)	Ø44,99	PI.34.46H.VG	3430 GH
Segmento		SE.450.10.I	
Juego de juntas		VJ860VG810338	
Culata completa (Tapa + culatín)		CU.34.65	
Culatín		CU.34.65.1	



85 SX '18-24 Piston dome head - 1 segmento			
Carrera Original	85 cc.	Ø47 mm.	
Culata ITALKIT			
EQUIPO MOTOR (Cilindro completo + culata)		CK.34.085.GO	NEW
Cilindro completo		CI.34.085.GO	
Pistón completo (1 segmento)	Ø46,94	PI.34.2983A.I	2983M A
Pistón completo (1 segmento)	Ø46,95	PI.34.2983B.I	2983M B
Pistón completo (1 segmento)	Ø46,96	PI.34.2983C.I	2983M C
Pistón completo (1 segmento)	Ø46,97	PI.34.2983D.I	2983M D
Segmento		SE.470.10.I	
Juego de juntas		VJ860VG810038	
Culatín		CU.34.85.1	



85 SX '18-24 Pistón 12º - 1 segmento			
Carrera Original	85 cc.	Ø47 mm.	
Culata ITALKIT 10 º			
EQUIPO MOTOR (Cilindro completo + culata)		CK.34.085.GR	NEW
Cilindro completo		CI.34.085.GR	
Pistón completo (1 segmento)	Ø46,94	PI.34.4355A.I	2984M A
Pistón completo (1 segmento)	Ø46,95	PI.34.4355B.I	2984M B
Pistón completo (1 segmento)	Ø46,96	PI.34.4355C.I	2984M C
Pistón completo (1 segmento)	Ø46,97	PI.34.4355D.I	2984M D
Segmento		SE.470.10.I	
Juego de juntas		VJ860VG810038	
Culatín		CU.34.85.3	

Equipos de Motor 2T

RECAMBIO	cc	CÓDIGO	REF.
----------	----	--------	------

KTM (Continuación)

125 SX (16-22) Pistón cabeza 10º - 2 segmentos

Carrera Original	125 cc.	Ø54 mm.	
Culatín ITALKIT			
EQUIPO MOTOR (Cilindro completo + culata)		CK.34.125.G2	NEW
Cilindro completo		CI.34.125.G2	
Pistón completo (2 segmentos)	Ø53,94	PI.34.57A.VG	3928 A
Pistón completo (2 segmentos)	Ø53,95	PI.34.57B.VG	3928 B
Pistón completo (2 segmentos)	Ø53,96	PI.34.57C.VG	3928 C
Pistón completo (2 segmentos)	Ø53,97	PI.34.57D.VG	3928 D
Segmento		SE.540.10.I	
Segmento		SE.540.10.STI	
Juego de juntas		VJ860VG810029	
Culatín		CU.34.125.1	



125 SX (16-22) Pistón cabeza - 1 segmento

Carrera Original	125 cc.	Ø54 mm.	
Culatín ITALKIT			
EQUIPO MOTOR (Cilindro completo + culata)		CK.34.125.G2	NEW
Cilindro completo		CI.34.125.G2	
Pistón completo (1 segmento)	Ø53,94	PI.34.56A.VG	4243 A
Pistón completo (1 segmento)	Ø53,95	PI.34.56B.VG	4243 B
Pistón completo (1 segmento)	Ø53,96	PI.34.56C.VG	4243 C
Pistón completo (1 segmento)	Ø53,97	PI.34.56D.VG	4243 D
Segmento		SE.540.10.I	
Juego de juntas		VJ860VG810029	
Culatín		CU.34.125.1	



125 SX (16-22) Pistón cabeza 10º - 2 segmentos

Carrera Original	125 cc.	Ø54 mm.	
Culatín ITALKIT 10º			
EQUIPO MOTOR (Cilindro completo + culata)		CK.34.125.GR2	NEW
Cilindro completo		CI.34.125.GR2	
Pistón completo (1 segmento)	Ø53,94	PI.34.57A.I	4234/1 A
Pistón completo (1 segmento)	Ø53,95	PI.34.57B.I	4234/1 B
Pistón completo (1 segmento)	Ø53,96	PI.34.57C.I	4234/1 C
Pistón completo (1 segmento)	Ø53,97	PI.34.57D.I	4234/1 D
Segmento		SE.540.10.I	
Segmento		SE.540.10.STI	
Juego de juntas		VJ860VG810029	
Culatín		CU.34.125.2	



125 SX (16-22) Pistón cabeza 10º - 1 segmento

Carrera Original	125 cc.	Ø54 mm.	
Culatín ITALKIT 10º			
EQUIPO MOTOR (Cilindro completo + culata)		CK.34.125.GR	NEW
Cilindro completo		CI.34.125.GR	
Pistón completo (1 segmento)	Ø53,94	PI.34.56A.I	4243/1 A
Pistón completo (1 segmento)	Ø53,95	PI.34.56B.I	4243/1 B
Pistón completo (1 segmento)	Ø53,96	PI.34.56C.I	4243/1 C
Pistón completo (1 segmento)	Ø53,97	PI.34.56D.I	4243/1 D
Segmento		SE.540.10.I	
Juego de juntas		VJ860VG810029	
Culatín		CU.34.125.2	



CILINDROS
MOTOSIERRAS-
DESCRIBIDORES

CILINDROS
4T

CILINDROS
2T

EQUIPOS
DE MOTOR 2T

KITS DE MOTOR
CON CIGÜENAL
2T

CULATAS Y
CULATINES

CAMISAS

PISTONES
2T Y 4T

SEGMENTOS
2T Y 4T

BIELAS
2T Y 4T

CIGÜENALES
2T Y 4T

VALVULAS DE PISTÓN
Y VALVULAS DE
BIELA

KITS DE
REPARACIÓN

ÁRBOLES DE
LENIY PASTILLAS DE
REGAJE

VALVULAS
DE MOTOR

CADENAS DE
DISTRIBUCIÓN

MAZAS Y
CAMPAÑAS
DE EMBRAGUE

JUNTAS DE
MOTOR Y PARTE
ALTA DE CILINDRO

ENCENDIDOS
ELECTRÓNICOS

CAJAS DE
LÁMINAS Y
PÉTALOS

FILTROS
DE ACEITE

FILTROS
DE AIRE

CABLES
EMBRAGUE
Y ACELERADOR

CORONAS,
PIÑONES Y
CADENAS

ACCESORIOS
ESPECIALES
ITALKIT

Equipos de Motor 2T



RECAMBIO	cc	CÓDIGO	REF.
KTM (Continuación)			
150 SX (16-22) - (Adaptable para transformación de 125 a 150 cc.)			
Pistón cabeza plana - 2 segmentos			
Carrera Original Culatín ITALKIT	150 cc.	Ø58 mm.	
EQUIPO MOTOR (Cilindro completo + culata)		CK.34.150.G2	NEW
Cilindro completo		CI.34.150.G2	
Pistón completo (2 segmentos)	Ø57,94	PI.34.4101A.V	4101 A
Pistón completo (2 segmentos)	Ø57,95	PI.34.4101B.V	4101 B
Pistón completo (2 segmentos)	Ø57,96	PI.34.4101C.V	4101 C
Segmento		SE.580.10.I	
Segmento		SE.580.10.STI	
Juego de juntas		VJ860VG810330	
Culatín		CU.34.150.1	

150 SX (16-22) - (Adaptable para transformación de 125 a 150 cc.)			
Pistón cabeza plana - 1 segmento			
Carrera Original Culatín ITALKIT	150 cc.	Ø58 mm.	
EQUIPO MOTOR (Cilindro completo + culata)		CK.34.150.G	NEW
Cilindro completo		CI.34.150.G	
Pistón completo (1 segmento)	Ø57,94	PI.34.4233A.V	4233 A
Pistón completo (1 segmento)	Ø57,95	PI.34.4233B.V	4233 B
Pistón completo (1 segmento)	Ø57,96	PI.34.4233C.V	4233 C
Segmento		SE.580.10.I	
Juego de juntas		VJ860VG810330	
Culatín		CU.34.150.1	

ITALJET

Formula - Torpedo - Velocifero (Transf. a 65 cc.)

Ver Suzuki Address

MALAGUTI

Scooter Aire y Agua motor Minarelli Horizontal y Vertical

Ver Aprilia Scooter

MBK

Scooter Aire y Agua motor Minarelli Horizontal y Vertical

Ver Aprilia Scooter

Equipos de Motor 2T



RECAMBIO	cc	CÓDIGO	REF.
MINARELLI			
AM 50 cc. - Pistón bulón Ø12 mm. - 2 segmentos			
Carrera Original Culata ITALKIT 2 piezas	50 cc.	Ø40,30 mm.	
EQUIPO MOTOR (Cilindro completo + culata)		CK.44.492.G2	
Cilindro completo		CI.44.492.G2	
Pistón completo (2 segmentos)	Ø40,25	PI.01.40A.I	3171 A
Pistón completo (2 segmentos)	Ø40,26	PI.01.40B.I	3171 B
Pistón completo (2 segmentos)	Ø40,27	PI.01.40C.I	3171 C
Pistón completo (2 segmentos)	Ø40,28	PI.01.40D.I	3171 D
Segmento		S.403.12.ICG	
Segmento		S.403.12.IG	
Juego de juntas		VJ.44.35	
Reducción escape		RE.44.1	
Culata completa (Tapa + culatín)		CU.44.50	
Culatín		CU.44.50.61	
AM 50 cc. (Cilindro 308-3 - Culata 308-3) Pistón bulón Ø12 mm. - 1 segmento			
Carrera Original Culata ITALKIT 2 piezas	74 cc.	Ø48 mm.	
EQUIPO MOTOR (Cilindro completo + culata)		CK.44.761.GR2	
Cilindro completo		CI.44.761.GR2	
Pistón completo (1 segmento)	Ø47,95	PI.44.49A.V	3779/2 A
Pistón completo (1 segmento)	Ø47,96	PI.44.49B.V	3779/2 B
Pistón completo (1 segmento)	Ø47,97	PI.44.49C.V	3779/2 C
Segmento		SE.480.10.I	
Juego de juntas		VJ.44.49	
Juego de espárragos		ESP.07.125.4	
Juego de espárrago con guía cilindro		ESP.07.125.4V	
Juego de tuercas		TUA.07.4	
Reducción escape		RE.44.2	
Culata completa (Tapa + culatín)		CU.44.78.1	
Culatín		CU.44.80.4	

CILINDROS
MOTOSIERRAS-
DESCRIBICIONES

CILINDROS
4T

CILINDROS
2T

EQUIPOS
DE MOTOR 2T

KITS DE MOTOR
CON CIGÜENAL
2T

CULATAS Y
CULATINES

CAMISAS

PISTONES
2T Y 4T

SEGMENTOS
2T Y 4T

BIELAS
2T Y 4T

CIGÜENALES
2T Y 4T

JAULAS DE PISTÓN
Y JUANAS DE
BIELA

KITS DE
REPARACIÓN

ÁRBOLES DE
LEJIS Y PASTILLAS DE
REGAJE

VÁLVULAS
DE MOTOR

CADENAS DE
DISTRIBUCIÓN

MAZAS Y
CAMPAÑAS
DE EMBRAGUE

JUNTAS DE
MOTOR Y PARTE
ALTA DE CILINDRO

ENCENDIDOS
ELECTRÓNICOS

CAJAS DE
LÁMINAS Y
PÉTALOS

FILTROS
DE ACEITE

FILTROS
DE AIRE

CABLES
EMBRAGUE
Y ACELERADOR

CORONAS,
PIÑONES Y
CADENAS

ACCESORIOS
ESPECIALES
ITALKIT

Equipos de Motor 2T



RECAMBIO	cc	CÓDIGO	REF.
MINARELLI (Continuación)			
AM 50 cc. (Cilindro 308-3 - RACING - escape Ø32 mm.)			
Pistón bulón Ø12 mm. - 1 segmento			
Carrera Larga 44 mm.	80 cc.	Ø48 mm.	
Culata ITALKIT 2 piezas			
EQUIPO MOTOR (Cilindro completo + culata)		CK.44.848.GR2	
Cilindro completo		CI.44.848.GR2	
Pistón completo (1 segmento)	Ø47,95	PI.44.48A.V1	3779 A
Pistón completo (1 segmento)	Ø47,96	PI.44.48B.V1	3779 B
Pistón completo (1 segmento)	Ø47,97	PI.44.48C.V1	3779 C
Segmento		SE.480.10.I	
Juego de juntas		VJ.44.48	
Juego de muelles		VM.60.1	
Juego de espárragos		ESP.07.125.4	
Juego de espárrago con guía cilindro		ESP.07.125.4V	
Juego de tuercas		TUA.07.4	
Culata completa (Tapa + culatín)		CU.44.82	
Culatín		CU.44.80.3	



AM 50 cc. (Cilindro 308-3 - RACING - escape Ø32 mm.)			
Pistón bulón Ø14 mm. - 1 segmento			
Carrera Larga 44 mm.	80 cc.	Ø48 mm.	
Culata ITALKIT 2 piezas			
EQUIPO MOTOR (Cilindro completo + culata)		CK.44.848.G14	
Cilindro completo		CI.44.848.G14	
Pistón completo (1 segmento)	Ø47,95	PI.44.48A.I14	4217 A
Pistón completo (1 segmento)	Ø47,96	PI.44.48B.I14	4217 B
Pistón completo (1 segmento)	Ø47,97	PI.44.48C.I14	4217 C
Segmento		SE.480.10.I	
Juego de juntas		VJ.44.48	
Juego de muelles		VM.60.1	
Juego de espárragos		ESP.07.125.4	
Juego de espárrago con guía cilindro		ESP.07.125.4V	
Juego de tuercas		TUA.07.4	
Culata completa (Tapa + culatín)		CU.44.82	
Culatín		CU.44.80.3	



AM 50 cc. (Cilindro 308-3 - RACING - escape Ø32 mm.)			
Pistón bulón Ø12 mm. - 1 segmento - Alt. compresión 20 mm.			
Para cigüeñal carrera 44 con Conrod mecanizada 90 mm.			
Carrera Larga 44 mm.	80 cc.	Ø48 mm.	
Culata ITALKIT 2 piezas			
EQUIPO MOTOR (Cilindro completo + culata)		CK.44.849.GR2	
Cilindro completo		CI.44.849.GR2	
Pistón completo (1 segmento)	Ø47,945	PI.44.480A.V	3905 A
Pistón completo (1 segmento)	Ø47,955	PI.44.480B.V	3905 B
Pistón completo (1 segmento)	Ø47,965	PI.44.480C.V	3905 C
Segmento		SE.480.10.I	
Juego de juntas		VJ.44.48	
Juego de muelles		VM.60.1	
Juego de espárragos		ESP.07.125.4	
Juego de espárrago con guía cilindro		ESP.07.125.4V	
Juego de tuercas		TUA.07.4	
Culata completa (Tapa + culatín)		CU.44.82.20	
Culatín		CU.44.80.3.20	

Equipos de Motor 2T



RECAMBIO	cc	CÓDIGO	REF.
MINARELLI (Continuación)			
AM 50 cc. (Cilindro 308-3 - RACING - escape Ø32 mm.)			
Pistón bulón Ø12 mm. - 1 segmento			
Carrera Original	77 cc.	Ø50 mm.	
Culata ITALKIT 2 piezas			
EQUIPO MOTOR (Cilindro completo + culata)		CK.44.780.GR2	
Cilindro completo		CI.44.780.GR2	
Pistón completo (1 segmento)	Ø49,945	PI.44.51A.I	2153/2 A
Pistón completo (1 segmento)	Ø49,955	PI.44.51B.I	2153/2 B
Pistón completo (1 segmento)	Ø49,965	PI.44.51C.I	2153/2 C
Segmento		SE.500.10.IE	
Juego de juntas		VJ.44.49	
Juego de muelles		VM.60.1	
Juego de espárragos		ESP.07.125.4	
Juego de espárrago con guía cilindro		ESP.07.125.4V	
Juego de tuercas		TUA.07.4	
Jaula bulón pistón		RST.223	
Culata completa (Tapa + culatín)		CU.44.84	
Culatín		CU.44.90.4	

AM 50 cc. (Cilindro 308-3 - RACING - escape Ø32 mm.)			
Pistón bulón Ø12 mm. - 1 segmento			
Carrera Larga 44 mm.	86 cc.	Ø50 mm.	
Culata ITALKIT 2 piezas			
EQUIPO MOTOR (Cilindro completo + culata)		CK.44.851.GR2	
Cilindro completo		CI.44.851.GR2	
Pistón completo (1 segmento)	Ø49,945	PI.44.50A.I	2153 A
Pistón completo (1 segmento)	Ø49,955	PI.44.50B.I	2153 B
Pistón completo (1 segmento)	Ø49,965	PI.44.50C.I	2153 C
Segmento		SE.500.10.IE	
Juego de juntas		VJ.44.50	
Juego de muelles		VM.60.1	
Juego de espárragos		ESP.07.125.4	
Juego de espárrago con guía cilindro		ESP.07.125.4V	
Juego de tuercas		TUA.07.4	
Jaula bulón pistón		RST.223	
Culata completa (Tapa + culatín)		CU.44.92	
Culatín		CU.44.90.3	

AM 50 cc. (Cilindro 308-3 - RACING - escape Ø32 mm.)			
Pistón bulón Ø14 mm. - 1 segmento			
Carrera Larga 44 mm.	86 cc.	Ø50 mm.	
Culata ITALKIT 2 piezas			
EQUIPO MOTOR (Cilindro completo + culata)		CK.44.851.G14	
Cilindro completo		CI.44.851.G14	
Pistón completo (1 segmento)	Ø49,945	PI.44.50A.I14	2575 A
Pistón completo (1 segmento)	Ø49,955	PI.44.50B.I14	2575 B
Pistón completo (1 segmento)	Ø49,965	PI.44.50C.I14	2575 C
Segmento		SE.500.10.IE	
Juego de juntas		VJ.44.50	
Juego de muelles		VM.60.1	
Juego de espárragos		ESP.07.125.4	
Juego de espárrago con guía cilindro		ESP.07.125.4V	
Juego de tuercas		TUA.07.4	
Culata completa (Tapa + culatín)		CU.44.92	
Culatín		CU.44.90.3	

Equipos de Motor 2T



RECAMBIO	cc	CÓDIGO	REF.
MINARELLI (Continuación)			
AM 50 cc. (Cilindro 308-3 - RACING - escape Ø32 mm.)			
Pistón bulón Ø12 mm. - 1 segmento			
Carrera Original	84 cc.	Ø52 mm.	
Culata ITALKIT 2 piezas			
EQUIPO MOTOR (Cilindro completo + culata)		CK.44.852.GR2	
Cilindro completo		CI.44.852.GR2	
Pistón completo (1 segmento)	Ø51,945	PI.44.53A.I	2152/2 A
Pistón completo (1 segmento)	Ø51,955	PI.44.53B.I	2152/2 B
Pistón completo (1 segmento)	Ø51,965	PI.44.53C.I	2152/2 C
Segmento		SE.520.10.I	
Juego de juntas		VJ.44.52	
Juego de muelles		VM.60.1	
Juego de espárragos		ESP.07.125.4	
Juego de espárrago con guía cilindro		ESP.07.125.4V	
Juego de tuercas		TUA.07.4	
Jaula bulón pistón		RST.223	
Culata completa (Tapa + culatín)		CU.44.77	
Culatín		CU.44.92.2	



AM 50 cc. (Cilindro 308-3 - RACING - escape Ø32 mm.)			
Pistón bulón Ø12 mm. - 1 segmento			
Carrera Larga 44 mm.	94 cc.	Ø52 mm.	
Culata ITALKIT 2 piezas			
EQUIPO MOTOR (Cilindro completo + culata)		CK.44.952.GR2	
Cilindro completo		CI.44.952.GR2	
Pistón completo (1 segmento)	Ø51,945	PI.44.52A.I	2152/1 A
Pistón completo (1 segmento)	Ø51,955	PI.44.52B.I	2152/1 B
Pistón completo (1 segmento)	Ø51,965	PI.44.52C.I	2152/1 C
Segmento		SE.520.10.I	
Juego de juntas		VJ.44.52	
Juego de muelles		VM.60.1	
Juego de espárragos		ESP.07.125.4	
Juego de espárrago con guía cilindro		ESP.07.125.4V	
Juego de tuercas		TUA.07.4	
Jaula bulón pistón		RST.223	
Culata completa (Tapa + culatín)		CU.44.95	
Culatín		CU.44.92.1	



AM 50 cc. (Cilindro 308-3 - RACING - escape Ø32 mm.)			
Pistón bulón Ø14 mm. - 1 segmento			
Carrera Larga 44 mm.	94 cc.	Ø52 mm.	
Culata ITALKIT 2 piezas			
EQUIPO MOTOR (Cilindro completo + culata)		CK.44.952.G14	
Cilindro completo		CI.44.952.G14	
Pistón completo (1 segmento)	Ø51,945	PI.44.52A.14	2151M/1 A
Pistón completo (1 segmento)	Ø51,955	PI.44.52B.14	2151M/1 B
Pistón completo (1 segmento)	Ø51,965	PI.44.52C.14	2151M/1 C
Segmento		SE.520.10.I	
Juego de juntas		VJ.44.52	
Juego de muelles		VM.60.1	
Juego de espárragos		ESP.07.125.4	
Juego de espárrago con guía cilindro		ESP.07.125.4V	
Juego de tuercas		TUA.07.4	
Culata completa (Tapa + culatín)		CU.44.95	
Culatín		CU.44.92.1	

Equipos de Motor 2T

RECAMBIO	cc	CÓDIGO	REF.
SCOOTER AIRE Y AGUA MOTOR MINARELLI HORIZONTAL Y VERTICAL			
Ver Aprilia Scooter			

PIAGGIO

NRG - MC2 - Zip Agua 49 cc. RACING Conrod 80 mm. - Pistón bulón Ø12 mm. - 1 segmento			
Carrera Original	70 cc.	Ø47,60 mm.	
Culata ITALKIT 2 piezas			
EQUIPO MOTOR (Cilindro completo + culata)		CK.64.704.G	
Cilindro completo		CI.64.704.G	
Pistón completo (1 segmento)	Ø47,545	PI.64.47A.I	3743 A
Pistón completo (1 segmento)	Ø47,555	PI.64.47B.I	3743 B
Pistón completo (1 segmento)	Ø47,565	PI.64.47C.I	3743 C
Segmento		SE.476.08.IE	
Juego de juntas		VJ.64.6	
Boquilla de escape		BE.64.01	
Placa escape		PE.64.1	
Juego de tornillos		T.64.704	
Culata completa (Tapa + culatín)		CU.64.104	
Culatín		CU.64.14	



NRG - MC2 - Zip Agua 49 cc. RACING Conrod 80 mm. - Pistón bulón Ø12 mm. - 1 segmento			
Carrera Original	70 cc.	Ø47,60 mm.	
Culata ITALKIT 2 piezas			
EQUIPO MOTOR (Cilindro completo + culata)		CK.64.705.GR	
Cilindro completo		CI.64.705.GR	
Pistón completo (1 segmento)	Ø47,545	PI.64.47A.I	3743 A
Pistón completo (1 segmento)	Ø47,555	PI.64.47B.I	3743 B
Pistón completo (1 segmento)	Ø47,565	PI.64.47C.I	3743 C
Segmento		SE.476.08.IE	
Juego de juntas		VJ.64.6	
Placa escape		PE.64.1	
Boquilla de escape		BE.64.01	
Juego de tornillos		T.64.704	
Juego de espárragos		ESP.06.120.4	
Culata completa (Tapa + culatín)		CU.64.105	
Culatín		CU.64.15	



APE

APE 50 cc. - Pistón bulón Ø12 mm. - 2 segmentos			
Carrera Original	102 cc.	Ø55,00 mm.	
Culata 1 pieza			
EQUIPO MOTOR (Cilindro completo + culata)		VPI.K.11840	
Cilindro completo		VPI.CI.11840	
Pistón completo (2 segmentos)		VPI.P.21068A	
Pistón completo (2 segmentos)		VPI.P.21068B	
Pistón completo (2 segmentos)		VPI.P.21068C	
Juego de juntas		VJ.64.4	
Piñón-Desarrollo (+10km/h)		VPI.D.09.0972	
Conjunto embrague (12 muelles)		VPI.KE.90721	
Culata completa		CU.64.55	



CILINDROS MOTOSERRAS-DESCORCADORAS
CILINDROS 4T
CILINDROS 2T
EQUIPOS DE MOTOR 2T
KITS DE MOTOR CON CIGÜENAL 2T
CULATAS Y CULATINES
CAMISAS
PISTONES 2T Y 4T
SEGMENTOS 2T Y 4T
BIELAS 2T Y 4T
CIGÜENALES 2T Y 4T
AJUJAS DE PISTÓN Y JIJAS DE BELA
KITS DE REPARACIÓN
ÁRBOLES DE LEVANTAPASTILLAS DE REGAJE
VÁLVULAS DE MOTOR
CADENAS DE DISTRIBUCIÓN
MAZAS Y CAMPANAS DE EMBRAGUE
JUNTAS DE MOTOR Y PARTE ALTA DE CILINDRO
ENCENDIDOS ELECTRÓNICOS
CAJAS DE LÁMINAS Y PÉTALOS
FILTROS DE ACEITE
FILTROS DE AIRE
CABLES EMBRAGUE Y ACELERADOR
CORONAS, PIÑONES Y CADENAS
ACCESORIOS ESPECIALES ITALKIT

Equipos de Motor 2T

RECAMBIO	cc	CÓDIGO	REF.
PUCH			
Condor - Monza - Super (6 transfers) (Caja de láminas)			
Pistón bulón Ø12 mm. - 2 segmentos			
Carrera Original	74 cc.	Ø47,00 mm.	
Culata ITALKIT 1 pieza			
EQUIPO MOTOR (Cilindro completo + culata)			CK.56.741.G
Cilindro completo		CI.56.741.G	
Pistón completo (2 segmentos)	Ø46,96	PI.56.48A.VG	2243 A
Pistón completo (2 segmentos)	Ø46,97	PI.56.48B.VG	2243 B
Pistón completo (2 segmentos)	Ø46,98	PI.56.48C.VG	2243 C
Pistón completo (2 segmentos)	Ø46,99	PI.56.48D.VG	2243 D
Segmento		S.470.LCG	
Segmento		S.470.IG	
Juego de juntas		VJ.56.5	
Tubo admisión		TA.56.2	
Caja de láminas		LC.12.2	
Culata completa		CU.56.02	



SUZUKI			
Katana Agua 49 cc. - Pistón bulón Ø12 mm. - 2 segmentos			
Carrera Original	49 cc.	Ø47,00 mm.	
Culata ITALKIT 1 pieza			
EQUIPO MOTOR (Cilindro completo + culata)			CK.60.501.G1
Cilindro completo		CI.60.501.G1	
Pistón completo (2 segmentos)	Ø39,96	PI.60.40A.MA	
Pistón completo (2 segmentos)	Ø39,97	PI.60.40B.MA	
Pistón completo (2 segmentos)	Ø39,98	PI.60.40C.MA	
Segmento		S.400.12.ICG	
Segmento		S.400.12.IG	
Juego de juntas		VJ.60.61	
Juego de tornillos		T.60.01	
Culata completa		CU.60.101	



Katana Agua 49 cc. - Pistón bulón Ø12 mm. - 2 segmentos			
Carrera Original	49 cc.	Ø47,00 mm.	
Culata ITALKIT 1 pieza			
EQUIPO MOTOR (Cilindro completo + culata)			CK.60.700.G1
Cilindro completo		CI.60.700.G1	
Pistón completo (1 segmento)	Ø46,95	PI.64.47A.VG	2564 A
Pistón completo (1 segmento)	Ø46,96	PI.64.47B.VG	2564 B
Pistón completo (1 segmento)	Ø46,97	PI.64.47C.VG	2564 C
Segmento		SE.470.10.I	
Juego de juntas		VJ.60.61	
Juego de tornillos		T.60.01	
Culata completa		CU.60.201	



YAMAHA			
Scooter Aire y Agua Motor Minarelli Horizontal y Vertical		Ver Aprilia Scooter	
TZR 49 cc. (Motor Minarelli AM)		Ver Minarelli AM	

KITS 2 T

(Equipo motor + Cigüeñal competición)



RECAMBIO	cc	CÓDIGO	REF.
APRILIA-YAMAHA			
Scooter Agua (LC) Motor Minarelli Horizontal - Admisión cárter - venturis escape Pistón bulón Ø12 mm. - 1 segmento - Biela mecanizada 80 mm. - Eje Ø18 mm.			
Carrera Original	70 cc.	Ø47,60 mm.	
Culata ITALKIT 2 piezas			
KIT (Equipo motor + Cigüeñal Carrera Original)		K.68.746.G	
Equipo motor		CK.68.746.G	
Cilindro completo		CI.68.746.G	
Pistón completo (1 segmento)	Ø47,55	PI.02.476A.V	3742 A
Pistón completo (1 segmento)	Ø47,56	PI.02.476B.V	3742 B
Pistón completo (1 segmento)	Ø47,57	PI.02.476C.V	3742 C
Segmento		SE.476.08.IE	
Juego de juntas		VJ.68.91	
Juego de espárragos		ESP.07.116.4	
Culata completa (Tapa + culatín)		CU.68.105	
Culatín		CU.68.05	
Cigüeñal C. Original - biela mecanizada 80 mm.		CB.68.35	



Scooter Agua (LC) Motor Minarelli Horizontal - Admisión cárter - venturis escape Biela mecanizada 80 mm. - Eje Ø18 mm. - Pistón bulón Ø12 mm. - 1 segmento Para variador MALOSSSI - POLINI eje Ø16 mm.			
Carrera Original	70 cc.	Ø47,60 mm.	
Culata ITALKIT 2 piezas			
KIT (Equipo motor + Cigüeñal Carrera Original)		K.68.746.GM	
Equipo motor		CK.68.746.G	
Cilindro completo		CI.68.746.G	
Pistón completo (1 segmento)	Ø47,55	PI.02.476A.V	3742 A
Pistón completo (1 segmento)	Ø47,56	PI.02.476B.V	3742 B
Pistón completo (1 segmento)	Ø47,57	PI.02.476C.V	3742 C
Segmento		SE.476.08.IE	
Juego de juntas		VJ.68.91	
Juego de espárragos		ESP.07.116.4	
Culata completa (Tapa + culatín)		CU.68.105	
Culatín		CU.68.05	
Cigüeñal C. Original - biela 80 mm. - Variador Malossi		CB.68.35.1	



Scooter Agua (LC) Motor Minarelli Horizontal - Admisión cárter - Venturis escape Biela mecanizada 85 mm. - Eje Ø18 mm. Pistón bulón Ø12 mm. - 1 segmento - Alt. Compresión 20 mm.			
Carrera Original	70 cc.	Ø47,60 mm.	
Culata ITALKIT 2 piezas			
KIT (Equipo motor + Cigüeñal Carrera Original)		K.68.749.G	
Equipo motor		CK.68.749.G	
Cilindro completo		CI.68.749.G	
Pistón completo (1 segmento)	Ø47,545	PI.57.476A.V	3904 A
Pistón completo (1 segmento)	Ø47,555	PI.57.476B.V	3904 B
Pistón completo (1 segmento)	Ø47,565	PI.57.476C.V	3904 C
Segmento		SE.476.08.IE	
Juego de juntas		VJ.68.91	
Juego de espárragos		ESP.07.116.4	
Culata completa (Tapa + culatín)		CU.68.105	
Culatín		CU.68.05	
Cigüeñal C. Original - biela mecanizada 85 mm.		CB.68.36	

KITS 2 T

(Equipo motor + Cigüeñal competición)



RECAMBIO	cc	CÓDIGO	REF.
APRILIA-YAMAHA (Continuación)			
Scooter Agua (LC) Motor Minarelli Horizontal - Admisión cárter - Venturis escape Biela mecanizada 85 mm. - Eje Ø18 mm. Pistón bulón Ø12 mm. - 1 segmento - Alt. Compresión 20 mm. Para variador MALOSSÌ - POLINI eje Ø16 mm.			
Carrera Original	70 cc.	Ø47,60 mm.	
Culata ITALKIT 2 piezas			
KIT (Equipo motor + Cigüeñal Carrera Original)		K.68.749.GM	
Equipo motor		CK.68.749.G	
Cilindro completo		CI.68.749.G	
Pistón completo (1 segmento)	Ø47,545	PI.57.476A.V	3904 A
Pistón completo (1 segmento)	Ø47,555	PI.57.476B.V	3904 B
Pistón completo (1 segmento)	Ø47,565	PI.57.476C.V	3904 C
Segmento		SE.476.08.IE	
Juego de juntas		VJ.68.91	
Juego de espárragos		ESP.07.116.4	
Culata completa (Tapa + culatín)		CU.68.105	
Culatín		CU.68.05	
Cigüeñal C. Original - biela 85 mm. - Variador Malossi		CB.68.36.1	



Scooter Agua (LC) Motor Minarelli Horizontal - Admisión cárter - Venturis escape Biela 80 mm. - Pistón bulón Ø12 mm. - 1 segmento			
Carrera Larga 43 mm.	77 cc.	Ø47,60 mm.	
Culata ITALKIT 2 piezas			
KIT (Equipo motor + Cigüeñal Carrera Larga 43)		K.68.747.G	
Equipo motor		CK.68.747.G	
Cilindro completo		CI.68.747.G	
Pistón completo (1 segmento)	Ø47,55	PI.02.476A.V	3742 A
Pistón completo (1 segmento)	Ø47,56	PI.02.476B.V	3742 B
Pistón completo (1 segmento)	Ø47,57	PI.02.476C.V	3742 C
Segmento		SE.476.08.IE	
Juego de juntas		VJ.68.91	
Juego de espárragos		ESP.07.116.4	
Culata completa (Tapa + culatín)		CU.68.106	
Culatín		CU.68.06	
Cigüeñal Carrera 43 - biela 80 mm.		CB.68.30	



Scooter Agua (LC) Motor Minarelli Horizontal Admisión cárter - Venturis escape Biela 85 mm. - Pistón bulón Ø12 mm. - 1 segmento - Alt. Compresión 20 mm			
Carrera Larga 43 mm.	77 cc.	Ø47,60 mm.	
Culata ITALKIT 2 piezas			
KIT (Equipo motor + Cigüeñal Carrera Larga 43)		K.68.747.GR	
Equipo motor		CK.68.747.GR	
Cilindro completo		CI.68.747.GR	
Pistón completo (1 segmento)	Ø47,545	PI.57.476A.V	3904 A
Pistón completo (1 segmento)	Ø47,555	PI.57.476B.V	3904 B
Pistón completo (1 segmento)	Ø47,565	PI.57.476C.V	3904 C
Segmento		SE.476.08.IE	
Juego de juntas		VJ.68.91	
Juego de espárragos		ESP.07.116.4	
Culata completa (Tapa + culatín)		CU.68.106	
Culatín		CU.68.06	
Cigüeñal Carrera 43 - biela mecanizada 85 mm.		CB.68.31R	

KITS 2 T

(Equipo motor + Cigüeñal competición)

RECAMBIO	cc	CÓDIGO	REF.
APRILIA-YAMAHA (Continuación)			
RS 49 CC.		Ver Minarelli AM	
RS - RX 49 cc. (2006)		Ver D. Senda (Motor Piaggio)	



125 cc. RS / MX / SX / Tuono / Red Rose / Classic (Motor 122)			
Pistón 2 segmentos			
Carrera Original	125 cc.	Ø54 mm.	
Culatín ITALKIT 2 piezas			
KIT (Equipo motor + Cigüeñal)		K.01.125.G	
Equipo motor		CK.01.125.G	
Cilindro completo		CI.01.125.G	
Pistón completo (2 segmentos)	Ø53,955	PI.01.54AA.VG	2003 AA
Pistón completo (2 segmentos)	Ø53,965	PI.01.54A.VG	2003 A
Pistón completo (2 segmentos)	Ø53,975	PI.01.54B.VG	2003 B
Pistón completo (2 segmentos)	Ø53,985	PI.01.54C.VG	2003 C
Segmento		SE.540.10.I	
Segmento		SE.540.10.I	
Juego tornillos culatín		TOA.01.123	
Juego de juntas		VJ.01.125.1	
Culatín (Cilindro ITALKIT)		CU.01.125.2	
Cigüeñal Carrera Original 54,5 mm (biela forjada)		CB.01.122	



125 cc. RS / MX / SX / Tuono / Red Rose / Classic (Motor 122)			
Pistón 1 segmento			
Carrera Original	125 cc.	Ø54 mm.	
Culatín ITALKIT			
KIT (Equipo motor + Cigüeñal)		K.01.127.G	
Equipo motor		CK.01.127.G	
Cilindro completo		CI.01.127.G	
Pistón completo (1 segmento)	Ø53,93	PI.01.53A.VG	1842 A
Pistón completo (1 segmento)	Ø53,94	PI.01.53B.VG	1842 B
Pistón completo (1 segmento)	Ø53,95	PI.01.53C.VG	1842 C
Pistón completo (1 segmento)	Ø53,96	PI.01.53D.VG	1842 D
Segmento		SE.540.10.I	
Juego tornillos culatín		TOA.01.123	
Juego de juntas		VJ.01.125.1	
Culatín (Cilindro ITALKIT)		CU.01.125.2	
Cigüeñal Carrera Original 54,5 mm (biela forjada)		CB.01.122	

KITS 2 T

(Equipo motor + Cigüeñal competición)



RECAMBIO	cc	CÓDIGO	REF.
APRILIA-YAMAHA (Continuación)			
125 cc. RS / MX / SX / Tuono / Red Rose / Classic (Motor 122) Transformación a 140 cc (1 Segmento)			
Carrera Original Culatín ITALKIT	140 cc.	Ø57 mm.	
KIT (Equipo motor + Cigüeñal)		K.01.140.G	
Equipo motor		CK.01.140.G	
Cilindro completo		CI.01.140.G	
Pistón completo (1 segmento)	Ø56,955	PI.01.58A.VG	3505 A
Pistón completo (1 segmento)	Ø56,965	PI.01.58B.VG	3505 B
Pistón completo (1 segmento)	Ø56,975	PI.01.58C.VG	3505 C
Pistón completo (1 segmento)	Ø56,985	PI.01.58D.VG	3505 D
Segmento		SE.570.10.I	
Juego tornillos culatín		TOA.01.123	
Juego de juntas		VJ.01.140.1	
Culatín (Cilindro ITALKIT)		CU.01.140.1	
Cigüeñal Carrera Original 54,5 mm (biela forjada)		CB.01.122	

125 cc. RS / MX / SX / Tuono / Red Rose / Classic (Motor 122) Transformación a 140 cc (2 Segmentos)			
Carrera Original Culatín ITALKIT	140 cc.	Ø57 mm.	
KIT (Equipo motor + Cigüeñal)		K.01.140.G2	
Equipo motor		CK.01.140.G2	
Cilindro completo		CI.01.140.G2	
Pistón completo (2 segmentos)	Ø56,955	PI.01.58A.V2	4283 A
Pistón completo (2 segmentos)	Ø56,965	PI.01.58B.V2	4283 B
Pistón completo (2 segmentos)	Ø56,975	PI.01.58C.V2	4283 C
Segmento		SE.570.10.I	
Segmento		SE.570.10.I	
Juego tornillos culatín		TOA.01.123	
Juego de juntas		VJ.01.140.1	
Culatín (Cilindro ITALKIT)		CU.01.140.1	
Cigüeñal Carrera Original 54,5 mm (biela forjada)		CB.01.122	

BETA

Scooter Aire y Agua Motor Minarelli Horizontal y Vertical Ver Aprilia Scooter

RR 49 cc. (Motor Minarelli AM)

Ver Aprilia Scooter

BULTACO

Astro - Lobito 49 cc.

Ver D. Senda (Motor Derbi)

CILINDROS
MOTOSERRAS-
DESCRIBIENDO

CILINDROS
4T

CILINDROS
2T

EQUIPOS
DE MOTOR 2T

KITS DE MOTOR
CON CIGÜEÑAL
2T

CULATIN Y
CULATINES

CAMISAS

PISTONES
2T Y 4T

SEGMENTOS
2T Y 4T

BIELAS
2T Y 4T

CIGÜEÑALES
2T Y 4T

BIELAS DE PISTÓN
Y BIELAS DE
BIELA

KITS DE
REPARACIÓN

ÁRBOLES DE
LEJISTAS DE
REGAJE

VÁLVULAS
DE MOTOR

CADENAS DE
DISTRIBUCIÓN

MAZAS Y
CAMPAÑAS
DE EMBRAGUE

JUNTAS DE
MOTOR Y PARTE
ALTA DE CILINDRO

ENCENDIDOS
ELECTRÓNICOS

CAJAS DE
LÁMINAS Y
PÉTALOS

FILTROS
DE ACEITE

FILTROS
DE AIRE

CABLES
EMBRAGUE
Y ACELERADOR

CORONAS,
PIÑONES Y
CADENAS

ACCESORIOS
ESPECIALES
ITALKIT

KITS 2 T

(Equipo motor + Cigüeñal competición)



RECAMBIO	cc	CÓDIGO	REF.
DERBI			
Senda - GPR 2000 (Motor Derbi) Euro2 - Pistón bulón Ø14 mm. - 1 segmento			
Carrera Larga 44,9 mm.	80 cc.	Ø47,60 mm.	
Culata ITALKIT 2 piezas			
KIT (Equipo motor + Cigüeñal Carrera Larga 44,9)			
Para motor sin eje de balance		K.12.145.20.14	
Equipo motor		CK.12.756.G14	
Cilindro completo		CI.12.756.G14	
Pistón completo (1 segmento)	Ø47,55	PI.12.476A.I14	4216 A
Pistón completo (1 segmento)	Ø47,56	PI.12.476B.I14	4216 B
Pistón completo (1 segmento)	Ø47,57	PI.12.476C.I14	4216 C
Segmento		SE.476.08.IE	
Juego de juntas		VJ.12.22	
Juego de espárragos		ESP.07.125.4	
Juego de espárragos con guía cilindro		ESP.07.125.4V	
Juego de tuercas y arandelas		TUA.07.4	
Culata completa (Tapa + culatín)		CU.12.81.1R	
Culatín		CU.12.92.51R	
Cigüeñal C-44,9 mm Ø14 mm sin eje de balance		CB.12.145.214	

Senda - GPR 2000 (Motor Derbi) Euro2 - Pistón bulón Ø14 mm. - 1 segmento			
Carrera Larga 43 mm.	88 cc.	Ø50 mm.	
Culata ITALKIT 2 piezas			
KIT (Equipo motor + Cigüeñal Carrera Larga 44.9)			
Para motor sin eje de balance		K.12.145.23.14	
Equipo motor		CK.12.880.G14	
Cilindro completo		CI.12.880.G14	
Pistón completo (1 segmento)	Ø49,945	PI.44.50A.I14	2575 A
Pistón completo (1 segmento)	Ø49,955	PI.44.50B.I14	2575 B
Pistón completo (1 segmento)	Ø49,965	PI.44.50C.I14	2575 C
Segmento		SE.500.10.IE	
Juego de juntas		VJ.12.22	
Juego de espárragos		ESP.07.125.4	
Juego de espárragos con guía cilindro		ESP.07.125.4V	
Juego de tuercas y arandelas		TUA.07.4	
Culata completa (Tapa + culatín)		CU.12.95	
Culatín		CU.12.95.1R	
Cigüeñal C-44 mm Ø14 mm sin eje de balance		CB.12.145.214	

KITS 2 T

(Equipo motor + Cigüeñal competición)



RECAMBIO	cc	CÓDIGO	REF.
DERBI (Continuación)			
Senda (Motor Derbi) Euro2 - Pistón bulón Ø14 mm. - 1 segmento			
Carrera Larga 44,9 mm. Culata ITALKIT 2 piezas	96 cc.	Ø52 mm.	
KIT (Equipo motor + Cigüeñal Carrera Larga 44.9)			
Para motor sin eje de balance		K.12.145.24.14	
Equipo motor		CK.12.951.G14	
Cilindro completo		CI.12.951.G14	
Pistón completo (1 segmento)	Ø51,945	PI.44.52A.14	2151M/1 A
Pistón completo (1 segmento)	Ø51,955	PI.44.52B.14	2151M/1 B
Pistón completo (1 segmento)	Ø51,965	PI.44.52C.14	2151M/1 C
Segmento		SE.520.10.IE	
Juego de juntas		VJ.12.25	
Juego de espárragos		ESP.07.125.4	
Juego de espárragos con guía cilindro		ESP.07.125.4V	
Juego de tuercas y arandelas		TUA.07.4	
Culata completa (Tapa + culatín)		CU.12.98	
Culatín		CU.12.98.1	
Cigüeñal C-44,9 mm Ø14 mm sin eje de balance		CB.12.145.214	



Senda DRD 2006 (Motor Piaggio) Euro3/4/5 - Pistón bulón Ø12 mm. - 1 segmento			
Carrera Larga 40 mm. Culata ITALKIT 2 piezas	71 cc.	Ø52 mm.	
KIT (Equipo motor + Cigüeñal Carrera Original 40)			
Para motor sin eje de balance		K.12.770.G	
Equipo motor		CK.12.770.G1	
Cilindro completo		CI.12.770.G1	
Pistón completo (1 segmento)	Ø47,55	PI.12.476A.I	3742/1 A
Pistón completo (1 segmento)	Ø47,56	PI.12.476B.I	3742/1 B
Pistón completo (1 segmento)	Ø47,57	PI.12.476C.I	3742/1 C
Segmento		SE.476.08.IE	
Juego de juntas		VJ.12.23	
Juego de espárragos		ESP.07.125.4	
Juego de espárragos con guía cilindro		ESP.07.125.4V	
Juego de tuercas y arandelas		TUA.07.4	
Culata completa (Tapa + culatín)		CU.12.90.1	
Culatín		CU.12.90.52	
Cigüeñal C-40 mm sin eje de balance		CB.12.91	

KITS 2 T

(Equipo motor + Cigüeñal competición)



RECAMBIO	cc	CÓDIGO	REF.
DERBI (Continuación)			
Senda DRD 2006 (Motor Piaggio) Euro3 - Pistón bulón Ø14 mm. - 1 segmento			
Carrera Larga 42 mm. Culata ITALKIT 2 piezas	75 cc.	Ø47,60 mm.	
KIT (Equipo motor + Cigüeñal Carrera Larga 42)			
Para motor sin eje de balance		K.12.788.GR1	
Equipo motor		CK.12.788.GR1	
Cilindro completo		CI.12.788.GR1	
Pistón completo (1 segmento)	Ø47,55	PI.02.476A.V	3742 A
Pistón completo (1 segmento)	Ø47,56	PI.02.476B.V	3742 B
Pistón completo (1 segmento)	Ø47,57	PI.02.476C.V	3742 C
Segmento		SE.476.08.IE	
Juego de juntas		VJ.12.23	
Juego de espárragos		ESP.07.125.4	
Juego de espárragos con guía cilindro		ESP.07.125.4V	
Juego de tuercas y arandelas		TUA.07.4	
Culata completa (Tapa + culatín)		CU.12.76.2	
Culatín		CU.12.76.52	
Cigüeñal C-42 mm sin eje de balance		CB.12.95	

Senda DRD 2006 (Motor Piaggio) Euro3 - Pistón bulón Ø14 mm. - 1 segmento			
Carrera Larga 43 mm. Culata ITALKIT 2 piezas	77 cc.	Ø47,60 mm.	
KIT (Equipo motor + Cigüeñal Carrera Larga 43)			
Para motor con eje de balance		K.12.243.10.14	
Equipo motor		CK.12.789.G14	
Cilindro completo		CI.12.789.G14	
Pistón completo (1 segmento)	Ø47,55	PI.12.476A.I14	4216 A
Pistón completo (1 segmento)	Ø47,56	PI.12.476B.I14	4216 B
Pistón completo (1 segmento)	Ø47,57	PI.12.476C.I14	4216 C
Segmento		SE.476.08.IE	
Juego de juntas		VJ.12.23	
Juego de espárragos		ESP.07.125.4	
Juego de espárragos con guía cilindro		ESP.07.125.4V	
Juego de tuercas y arandelas		TUA.07.4	
Culata completa (Tapa + culatín)		CU.12.76.1	
Culatín		CU.12.76.51	
Cigüeñal C-43 mm Ø14 mm con eje de balance		CB.12.243.114	

KITS 2 T

(Equipo motor + Cigüeñal competición)



RECAMBIO	cc	CÓDIGO	REF.
DERBI (Continuación)			
Senda DRD 2006 (Motor Piaggio) Euro3 - Pistón bulón Ø14 mm. - 1 segmento			
Carrera Larga 44,9 mm. Culata ITALKIT 2 piezas	80 cc.	Ø47,60 mm.	
KIT (Equipo motor + Cigüeñal Carrera Larga 44,9)			
Para motor sin eje de balance*			
Equipo motor		K.12.245.20.14	
Cilindro completo		CK.12.776.G14	
Pistón completo (1 segmento)	Ø47,55	PI.12.476A.I14	4216 A
Pistón completo (1 segmento)	Ø47,56	PI.12.476B.I14	4216 B
Pistón completo (1 segmento)	Ø47,57	PI.12.476C.I14	4216 C
Segmento		SE.476.08.IE	
Juego de juntas		VJ.12.23	
Juego de espárragos		ESP.07.125.4	
Juego de espárragos con guía cilindro		ESP.07.125.4V	
Juego de tuercas		TUA.07.4	
Culata completa (Tapa + culatín)		CU.12.92.1R	
Culatín		CU.12.92.51R	
Cigüeñal C-44,9 mm Ø14 mm sin eje de balance*		CB.12.245.314	
*Para motores con eje de balance, ANULAR o ELIMINAR el eje de balance			



Senda DRD 2006 (Motor Piaggio) Euro3 - Pistón bulón Ø14 mm. - 1 segmento			
Carrera Larga 45 mm. Culata ITALKIT 2 piezas	85 cc.	Ø49mm.	
KIT (Equipo motor + Cigüeñal Carrera Larga 45)			
Para motor sin eje de balance*			
Equipo motor		K.12.245.22	
Cilindro completo		CK.12.849.GR	
Pistón completo (1 segmento)	Ø48,945	PI.12.49A.I14	2505 A
Pistón completo (1 segmento)	Ø48,955	PI.12.49B.I14	2505 B
Pistón completo (1 segmento)	Ø48,965	PI.12.49C.I14	2505 C
Segmento		SE.490.10.I	
Juego de juntas		VJ.12.24	
Juego de muelles		VM.12.4	
Juego de espárragos		ESP.07.125.4	
Juego de espárragos con guía cilindro		ESP.07.125.4V	
Juego de tuercas y arandelas		TUA.07.4	
Culata completa (Tapa + culatín)		CU.12.84	
Culatín		CU.12.84.1	
Cigüeñal C-45 mm Ø14 mm sin eje de balance*		CB.12.245.214	
*Para motores con eje de balance, ANULAR o ELIMINAR el eje de balance			

KITS 2 T

(Equipo motor + Cigüeñal competición)



RECAMBIO	cc	CÓDIGO	REF.
DERBI (Continuación)			
Senda DRD 2006 (Motor Piaggio) Euro3 - Pistón bulón Ø14 mm. - 1 segmento			
COMPETICIÓN			
Carrera Larga 45 mm.	85 cc.	Ø49mm.	
Culata ITALKIT 2 piezas			
KIT (Equipo motor + Cigüeñal Carrera Larga 45)			
Para motor sin eje de balance*		K.12.245.22R	
Equipo motor		CK.12.850.GR	
Cilindro completo		CI.12.850.GR	
Pistón completo (1 segmento)	Ø48,945	PI.12.49A.I14	2505 A
Pistón completo (1 segmento)	Ø48,955	PI.12.49B.I14	2505 B
Pistón completo (1 segmento)	Ø48,965	PI.12.49C.I14	2505 C
Segmento		SE.490.10.I	
Juego de juntas		VJ.12.24	
Juego de muelles		VJ.12.4	
Juego de espárragos		ESP.07.125.4	
Juego de espárragos con guía cilindro		ESP.07.125.4V	
Juego de tuercas y arandelas		TUA.07.4	
Culata completa (Tapa + culatín)		CU.12.84	
Culatín		CU.12.84.1	
Cigüeñal C-45 mm Ø14 mm sin eje de balance*		CB.12.245.214	
*Para motores con eje de balance, ANULAR o ELIMINAR el eje de balance			



Senda DRD 2006 (Motor Piaggio) Euro3 - Pistón bulón Ø14 mm. - 1 segmento			
Carrera Larga 43 mm.	85 cc.	Ø50 mm.	
Culata ITALKIT 2 piezas			
KIT (Equipo motor + Cigüeñal Carrera Larga 43)			
Para motor sin eje de balance		K.12.243.13.14	
Equipo motor		CK.12.841.G14	
Cilindro completo		CI.12.786.G14	
Pistón completo (1 segmento)	Ø49,945	PI.44.50A.I14	2575 A
Pistón completo (1 segmento)	Ø49,955	PI.44.50B.I14	2575 B
Pistón completo (1 segmento)	Ø49,965	PI.44.50C.I14	2575 C
Segmento		SE.500.10.IE	
Juego de juntas		VJ.12.23	
Juego de espárragos		ESP.07.125.4	
Juego de espárragos con guía cilindro		ESP.07.125.4V	
Juego de tuercas y arandelas		TUA.07.4	
Culata completa (Tapa + culatín)		CU.12.94	
Culatín		CU.12.93.1	
Cigüeñal C-43 mm Ø14 mm con eje de balance		CB.12.243.114	

KITS 2 T

(Equipo motor + Cigüeñal competición)



RECAMBIO	cc	CÓDIGO	REF.
DERBI (Continuación)			
Senda DRD 2006 (Motor Piaggio) Euro3 - Pistón bulón Ø14 mm. - 1 segmento			
Carrera Larga 45 mm. Culata ITALKIT 2 piezas	88 cc.	Ø50 mm.	
KIT (Equipo motor + Cigüeñal Carrera Larga 45)			
Para motor sin eje de balance*			
Equipo motor		K.12.245.23.14	
Cilindro completo		CK.12.881.G14	
Pistón completo (1 segmento)	Ø49,945	PI.44.50A.I14	2575 A
Pistón completo (1 segmento)	Ø49,955	PI.44.50B.I14	2575 B
Pistón completo (1 segmento)	Ø49,965	PI.44.50C.I14	2575 C
Segmento		SE.500.10.IE	
Juego de juntas		VJ.12.23	
Juego de espárragos		ESP.07.125.4	
Juego de espárragos con guía cilindro		ESP.07.125.4V	
Juego de tuercas y arandelas		TUA.07.4	
Culata completa (Tapa + culatín)		CU.12.96	
Culatín		CU.12.95.1R	
Cigüeñal C-45 mm Ø14 mm sin eje de balance*		CB.12.245.214	
*Para motores con eje de balance, ANULAR o ELIMINAR el eje de balance			



Senda DRD 2006 (Motor Piaggio) Euro3/4/5 - Pistón bulón Ø14 mm. - 1 segmento			
Carrera Larga 45 mm. Culata ITALKIT 2 piezas	96 cc.	Ø520 mm.	
KIT (Equipo motor + Cigüeñal Carrera Larga 45)			
Para motor sin eje de balance*			
Equipo motor		K.12.245.24.14	
Cilindro completo		CK.12.952.G14	
Pistón completo (1 segmento)	Ø51,945	PI.44.52A.14	2151M/1 A
Pistón completo (1 segmento)	Ø51,955	PI.44.52B.14	2151M/1 B
Pistón completo (1 segmento)	Ø51,965	PI.44.52C.14	2151M/1 C
Segmento		SE.520.10.IE	
Juego de juntas		VJ.12.26	
Juego de espárragos		ESP.07.125.4	
Juego de espárragos con guía cilindro		ESP.07.125.4V	
Juego de tuercas y arandelas		TUA.07.4	
Culata completa (Tapa + culatín)		CU.12.98	
Culatín		CU.12.98.1	
Cigüeñal C-45 mm Ø14 mm sin eje de balance*		CB.12.245.214	
*Para motores con eje de balance, ANULAR o ELIMINAR el eje de balance			

CILINDROS MOTOSERRAS-DESCORCADORAS
CILINDROS 4T
CILINDROS 2T
EQUIPOS DE MOTOR 2T
KITS DE MOTOR CON CIGÜEÑAL 2T
CULATAS Y CULATINES
CAMISAS
PISTONES 2T Y 4T
SEGMENTOS 2T Y 4T
BIELAS 2T Y 4T
CIGÜEÑALES 2T Y 4T
JAUJAS DE PISTÓN Y JAUJAS DE BELA
KITS DE REPARACIÓN
ÁRBOLES DE LEVANTAPASTILLAS DE REGAJE
VÁLVULAS DE MOTOR
CADENAS DE DISTRIBUCIÓN
MAZAS Y CAMPANAS DE EMBRAGUE
JUNTAS DE MOTOR Y PARTE ALTA DE CILINDRO
ENCENDIDOS ELECTRÓNICOS
CAJAS DE LÁMINAS Y PÉTALOS
FILTROS DE ACEITE
FILTROS DE AIRE
CABLES EMBRAGUE Y ACELERADOR
CORONAS, PIÑONES Y CADENAS
ACCESORIOS ESPECIALES ITALKIT

KITS 2 T

(Equipo motor + Cigüeñal competición)



RECAMBIO	cc	CÓDIGO	REF.	P.V.P. €
DERBI (Continuación)				
VARIANT - Start 5 - Pistón bulón Ø12 - 2 segmentos				
Carrera Original 40 mm	73 cc.			Ø48 mm.
Culata ITALKIT 2 piezas				
KIT (Equipo motor + Cigüeñal Carrera Larga 40)		K.12.573.G		
Equipo motor			CK.12.573.G	
Cilindro completo			CI.12.573.G	
Pistón completo (2 segmentos)			-	-
Pistón completo (2 segmentos)			-	-
Pistón completo (2 segmentos)			-	-
Segmento			-	-
Segmento			-	-
Juego de juntas			VJ.12.11	
Culata completa (Tapa + culatín)			CU.12.41	
Culatín			CU.12.41.1	
Cigüeñal Competición C-40 mm Ø12 mm			CB.12.10	



VARIANT - Start 5 - Pistón bulón Ø14 - 1 segmento				
Carrera Larga 43 mm	80 cc.			Ø48 mm.
Culata ITALKIT 2 piezas				
KIT (Equipo motor + Cigüeñal Carrera Larga 43)		K.12.580.G		
Equipo motor			CK.12.580.G	
Cilindro completo			CI.12.580.G	
Pistón completo (1 segmento)			-	-
Pistón completo (1 segmento)			-	-
Pistón completo (1 segmento)			-	-
Segmento			-	-
Juego de juntas			VJ.12.11	
Culata completa (Tapa + culatín)			CU.12.42	
Culatín			CU.12.42.1	
Cigüeñal Competición C-43 mm Ø12 mm			CB.12.10.43	



Variant Start 3 - Pistón bulón Ø12 - 2 segmentos - Transformación especial Cáster Start 3				
Carrera Original 40 mm	73 cc.			Ø48 mm.
Culata TALKIT 2 piezas				
KIT (Equipo motor + Cigüeñal Carrera Original)		K.12.574.G		
Equipo motor			CK.12.573.G	
Cilindro completo			CI.12.573.G	
Pistón completo (2 segmentos)			-	-
Pistón completo (2 segmentos)			-	-
Pistón completo (2 segmentos)			-	-
Segmento			-	-
Segmento			-	-
Juego de juntas			VJ.12.11	
Culata completa (Tapa + culatín)			CU.12.41	
Culatín			CU.12.41.1	
Cigüeñal Competición C-40 mm Ø12 mm			CB.12.5	

KITS 2 T

(Equipo motor + Cigüeñal competición)



RECAMBIO	cc	CÓDIGO	REF.	P.V.P. €
DERBI (Continuación)				
Variant Start 3 - Pistón bulón Ø12 - 1 segmento - Transformación especial Cártter Start 3				
Carrera Original 43 mm	80 cc.	Ø48 mm.		
Culata TALKIT 2 piezas				
KIT (Equipo motor + Cigüeñal Larga 43 mm)		K.12.581.G		
Equipo motor		CK.12.580.G		
Cilindro completo		CI.12.580.G		
Pistón completo (1 segmento)		-	-	
Pistón completo (1 segmento)		-	-	
Pistón completo (1 segmento)		-	-	
Segmento		-		
Juego de juntas		VJ.12.11		
Culata completa (Tapa + culatín)		CU.12.42		
Culatín		CU.12.42.1		
Cigüeñal Competición C-43 mm Ø12 mm		CB.12.5.43		



RECAMBIO	cc	CÓDIGO	REF.	P.V.P. €
GILERA				
Runner - DNA 49 cc. - Pistón bulón Ø12 mm. - 1 segmento				
Biela mecanizada 80 mm. - Eje Ø18 mm.				
Carrera Original	70 cc.	Ø47,60 mm.		
Culata ITALKIT 2 piezas				
KIT (Equipo motor + Cigüeñal Carrera Original)		K.64.704.G		
Equipo motor		CK.64.704.G		
Cilindro completo		CI.64.704.G		
Pistón completo (1 segmento)	Ø47,55	PI.64.47A.I	3743 A	
Pistón completo (1 segmento)	Ø47,56	PI.64.47B.I	3743 B	
Pistón completo (1 segmento)	Ø47,57	PI.64.47C.I	3743 C	
Segmento		SE.476.08.IE		
Juego de juntas		VJ.64.6		
Boquilla escape		BE.64.01		
Placa escape		PE.64.1		
Juego de tornillos		T.64.704		
Culata completa (Tapa + culata)		CU.64.104		
Culatín		CU.64.14		
Cigüeñal C. Original - Eje Ø18 mm - biela 80 mm.		CB.66.32R		

CILINDROS MOTOSERRAS-DESCRIBIDORES
CILINDROS 4T
CILINDROS 2T
EQUIPOS DE MOTOR 2T
KITS DE MOTOR CON CIGÜEÑAL 2T
CULATAS Y CULATINES
CAMISAS
PISTONES 2T Y 4T
SEGMENTOS 2T Y 4T
BIELAS 2T Y 4T
CIGÜEÑALES 2T Y 4T
BIELAS DE PISTÓN Y BIELAS DE BELLA
KITS DE REPARACIÓN
ÁRBOLES DE LEVANTAPASTILLAS DE REGAJE
VÁLVULAS DE MOTOR
CADENAS DE DISTRIBUCIÓN
MAZAS Y CAMPANAS DE EMBRAGUE
JUNTAS DE MOTOR Y PARTE ALTA DE CILINDRO
ENCENDIDOS ELECTRÓNICOS
CAJAS DE LÁMINAS Y PETALOS
FILTROS DE ACEITE
FILTROS DE AIRE
CABLES EMBRAGUE Y ACELERADOR
CORONAS, PIÑONES Y CADENAS
ACCESORIOS ESPECIALES ITALKIT

KITS 2 T

(Equipo motor + Cigüeñal competición)



RECAMBIO	cc	CÓDIGO	REF.
GILERA (Continuación)			
Runner - DNA 49 cc. - Pistón bulón Ø14 mm. - 1 segmento			
Biela mecanizada 85 mm. - Eje Ø18 mm.			
Carrera Original	70 cc.	Ø47,60 mm.	
Culata ITALKIT 2 piezas			
KIT (Equipo motor + Cigüeñal Carrera Original)		K.64.705.GR	
Equipo motor		CK.64.705.GR	
Cilindro completo		CI.64.705.GR	
Pistón completo (1 segmento)	Ø47,545	PI.64.47A.I	3743 A
Pistón completo (1 segmento)	Ø47,555	PI.64.47B.I	3743 B
Pistón completo (1 segmento)	Ø47,565	PI.64.47C.I	3743 C
Segmento		SE.476.08.IE	
Juego de juntas		VJ.64.6	
Boquilla escape		BE.64.01	
Placa escape		PE.64.1	
Juego de espárragos		ESP.06.120.4	
Juego de tornillos		T.64.704	
Culata completa (Tapa + culata)		CU.64.105	
Culatín		CU.64.15	
Cigüeñal C. Original - Eje Ø18 mm - biela 85 mm.		CB.66.33	
RCR - SMT 2006		Ver D. Senda (Euro 3)	



HONDA			
NSR - MBX - NS1 75 cc - Transformación a 101 cc. Pistón bulón Ø12 - 2 segmentos			
Carrera Larga 44 mm	101 cc.	Ø54 mm.	
Culata ITALKIT 2 piezas			
KIT (Cilindro + Cigüeñal Larga 44 mm)		K.26.105.G	
Cilindro completo		CI.26.105.G	
Pistón completo (1 segmento)	Ø53,945	PI.26.54A.I14	4636 A
Pistón completo (1 segmento)	Ø53,955	PI.26.54B.I14	4636 B
Pistón completo (1 segmento)	Ø53,965	PI.26.54C.I14	4636 C
Segmento		SE.540.10.I	
Juego de juntas		VJ.26.10	
Caja de láminas competición ITALKIT		LC.26.10	
Tubo de admisión Øint.30		TA.26.10	
Cigüeñal Competición C-44 mm Ø12 mm		CB.26.80.44	

ITALJET			
Formula - Torpedo - Velocifero (Transf. a 65 cc.)		Ver Suzuki Address	

MALAGUTI			
Scooter Aire y Agua motor Minarelli Horizontal y Vertical		Ver Aprilia Scooter	

MBK			
Scooter Aire y Agua motor Minarelli Horizontal y Vertical		Ver Aprilia Scooter	

KITS 2 T

(Equipo motor + Cigüeñal competición)



RECAMBIO	cc	CÓDIGO	REF.
MINARELLI			
AM 50 cc. Pistón bulón Ø12 mm. - 2 segmentos			
Carrera Original	50 cc.	Ø40,30 mm.	
Culata ITALKIT 2 piezas			
KIT (Equipo motor + Cigüeñal Carrera 39 mm.)		K.44.492.G2	
Equipo motor		CK.44.492.G2	
Cilindro completo		CI.44.492.G2	
Pistón completo (2 segmentos)	Ø40,25	PI.01.40A.I	3171 A
Pistón completo (2 segmentos)	Ø40,26	PI.01.40B.I	3171 B
Pistón completo (2 segmentos)	Ø40,27	PI.01.40C.I	3171 C
Pistón completo (2 segmentos)	Ø40,28	PI.01.40D.I	3171 D
Segmento		S.403.12.ICG	
Segmento		S.403.12.IG	
Juego de juntas		VJ.44.35	
Reducción escape		RE.44.1	
Culata completa (Tapa + culatín)		CU.44.50	
Culatín		CU.44.50.61	
Cigüeñal C-39 mm		CB.44.91	



AM 50 cc. (Cilindro 308-3 - RACING - escape Ø32 mm.)			
Pistón bulón Ø14 mm. - 1 segmento			
Carrera Original 39 mm	71 cc.	Ø48 mm.	
Culata ITALKIT 2 piezas			
KIT (Equipo motor + Cigüeñal Carrera 39 mm.)		K.44.761.G	
Equipo motor		CK.44.761.GR2	
Cilindro completo		CI.44.761.GR2	
Pistón completo (1 segmento)	Ø47,95	PI.44.49A.V	3779/2 A
Pistón completo (1 segmento)	Ø47,96	PI.44.49B.V	3779/2 B
Pistón completo (1 segmento)	Ø47,97	PI.44.49C.V	3779/2 C
Segmento		SE.480.10.I	
Juego de juntas		VJ.44.48	
Juego de muelles		VM.60.1	
Juego de espárragos		ESP.07.125.4	
Juego de espárragos con guía cilindro		ESP.07.125.4V	
Juego de tuercas		TUA.07.4	
Culata completa (Tapa + culatín)		CU.44.78.1	
Culatín		CU.44.80.4	
Cigüeñal C-39 mm		CB.44.91	

CILINDROS MOTOSERRAS-DESCORCADORAS
CILINDROS 4T
CILINDROS 2T
EQUIPOS DE MOTOR 2T
KITS DE MOTOR CON CIGÜEÑAL 2T
CULATAS Y CULATINES
CAMISAS
PISTONES 2T Y 4T
SEGMENTOS 2T Y 4T
BIELAS 2T Y 4T
CIGÜEÑALES 2T Y 4T
AJUAS DE PISTÓN Y JUANAS DE BELA
KITS DE REPARACIÓN
ÁRBOLES DE LEVANTAPASTILLAS DE REGAJE
VÁLVULAS DE MOTOR
CADENAS DE DISTRIBUCIÓN
MAZAS Y CAMPANAS DE EMBRAGUE
JUNTAS DE MOTOR Y PARTE ALTA DE CILINDRO
ENCENDIDOS ELECTRÓNICOS
CAJAS DE LÁMINAS Y PÉTALOS
FILTROS DE ACEITE
FILTROS DE AIRE
CABLES EMBRAGUE Y ACELERADOR
CORONAS, PIÑONES Y CADENAS
ACCESORIOS ESPECIALES ITALKIT

KITS 2 T

(Equipo motor + Cigüeñal competición)



RECAMBIO	cc	CÓDIGO	REF.
MINARELLI (Continuación)			
AM 50 cc. (Cilindro 308-3 - RACING - escape Ø32 mm.)			
Pistón bulón Ø14 mm. - 1 segmento			
Carrera Larga 44 mm. Culata ITALKIT 2 piezas	80 cc.	Ø48 mm.	
KIT (Equipo motor + Cigüeñal Carrera 44 mm.)		K.44.848.G14	
Equipo motor		CK.44.848.G14	
Cilindro completo		CI.44.848.G14	
Pistón completo (1 segmento)	Ø47,95	PI.44.48A.I14	4217 A
Pistón completo (1 segmento)	Ø47,96	PI.44.48B.I14	4217 B
Pistón completo (1 segmento)	Ø47,97	PI.44.48C.I14	4217 C
Segmento		SE.480.10.I	
Juego de juntas		VJ.44.48	
Juego de muelles		VM.60.1	
Juego de espárragos		ESP.07.125.4	
Juego de espárragos con guía cilindro		ESP.07.125.4V	
Juego de tuercas		TUA.07.4	
Culata completa (Tapa + culatín)		CU.44.82	
Culatín		CU.44.80.3	
Cigüeñal C-44 mm - biela mecanizada 85 mm		CB.44.10R14	



AM 50 cc. (Cilindro 308-3 - RACING - escape Ø32 mm.)			
Pistón bulón Ø12 mm. - 1 segmento			
Para cigüeñal carrera 44 con biela mecanizada 90 mm.			
Carrera Larga 44 mm. Culata ITALKIT 2 piezas	80 cc.	Ø48 mm.	
KIT (Equipo motor + Cigüeñal Carrera 44 mm.)		K.44.849.GR2	
Equipo motor		CK.44.849.GR2	
Cilindro completo		CI.44.849.GR2	
Pistón completo (1 segmento)	Ø47,945	PI.44.480A.V	3905 A
Pistón completo (1 segmento)	Ø47,955	PI.44.480B.V	3905 B
Pistón completo (1 segmento)	Ø47,965	PI.44.480C.V	3905 C
Segmento		SE.480.10.I	
Juego de juntas		VJ.44.48	
Juego de muelles		VM.60.1	
Juego de espárragos		ESP.07.125.4	
Juego de espárragos con guía cilindro		ESP.07.125.4V	
Juego de tuercas		TUA.07.4	
Culata completa (Tapa + culatín)		CU.44.82.20	
Culatín		CU.44.80.3.20	
Cigüeñal Carrera 44 mm - biela mecanizada 90 mm		CB.44.90R	

KITS 2 T

(Equipo motor + Cigüeñal competición)



RECAMBIO	cc	CÓDIGO	REF.
MINARELLI (Continuación)			
AM 50 cc. (Cilindro 308-3 - RACING - escape Ø32 mm.)			
Pistón bulón Ø14 mm. - 1 segmento			
Carrera Larga 44 mm.	85 cc.	Ø50 mm.	
Culata ITALKIT 2 piezas			
KIT (Equipo motor + Cigüeñal Carrera 44 mm.)		K.44.851.G14	
Equipo motor		CK.44.851.G14	
Cilindro completo		CI.44.851.G14	
Pistón completo (1 segmento)	Ø49,945	PI.44.50A.I14	2575 A
Pistón completo (1 segmento)	Ø49,955	PI.44.50B.I14	2575 B
Pistón completo (1 segmento)	Ø49,965	PI.44.50C.I14	2575 C
Segmento		SE.500.10.IE	
Juego de juntas		VJ.44.50	
Juego de muelles		VM.60.1	
Juego de espárragos		ESP.07.125.4	
Juego de espárragos con guía cilindro		ESP.07.125.4V	
Juego de tuercas		TUA.07.4	
Culata completa (Tapa + culatín)		CU.44.92	
Culatín		CU.44.90.3	
Cigüeñal C-44 mm - biela mecanizada 85 mm		CB.44.10R14	

AM 50 cc. (Cilindro 308-3 - RACING - escape Ø32 mm.)			
Pistón bulón Ø14 mm. - 1 segmento			
Carrera Larga 44 mm.	94 cc.	Ø52 mm.	
Culata ITALKIT 2 piezas			
KIT (Equipo motor + Cigüeñal Carrera 44 mm.)		K.44.952.G14	
Equipo motor		CK.44.952.G14	
Cilindro completo		CI.44.952.G14	
Pistón completo (1 segmento)	Ø51,95	PI.44.52A.14	2151M/1 A
Pistón completo (1 segmento)	Ø51,96	PI.44.52B.14	2151M/1 B
Pistón completo (1 segmento)	Ø51,97	PI.44.52C.14	2151M/1 C
Segmento		SE.520.10.I	
Juego de juntas		VJ.44.52	
Juego de muelles		VM.60.1	
Juego de espárragos		ESP.07.125.4	
Juego de espárragos con guía cilindro		ESP.07.125.4V	
Juego de tuercas		TUA.07.4	
Culata completa (Tapa + culatín)		CU.44.95	
Culatín		CU.44.92.1	
Cigüeñal C-44 mm - biela mecanizada 85 mm		CB.44.10R14	

SCOOTER AIRE Y AGUA MOTOR MINARELLI

HORIZONTAL Y VERTICAL

Ver Aprilia Scooter

KITS 2 T

(Equipo motor + Cigüeñal competición)



RECAMBIO	cc	CÓDIGO	REF.
PIAGGIO			
NRG - MC2 - Zip Agua 49 cc. RACING			
Pistón bulón Ø12 mm. - 1 segmento - Biela 80 mm. - Eje Ø18 mm.			
Carrera Original	70 cc.	Ø47,60 mm.	
Culata ITALKIT 2 piezas			
KIT (Equipo motor + Cigüeñal Carrera Original)		K.64.704.G	
Equipo motor		CK.64.704.G	
Cilindro completo		CI.64.704.G	
Pistón completo (1 segmento)	Ø47,545	PI.64.47A.I	3743 A
Pistón completo (1 segmento)	Ø47,555	PI.64.47B.I	3743 B
Pistón completo (1 segmento)	Ø47,565	PI.64.47C.I	3743 C
Segmento		SE.476.08.IE	
Juego de juntas		VJ.64.6	
Boquilla escape		BE.64.01	
Placa escape		PE.64.1	
Juego de tornillos		T.64.704	
Culata completa (Tapa + culata)		CU.64.104	
Culatín		CU.64.14	
Cigüeñal C. Original - Eje Ø18 mm - biela 80 mm.		CB.66.32R	


NRG - MC2 - Zip Agua 49 cc. RACING			
Pistón bulón Ø12 mm. - 1 segmento - Biela 85 mm. - Eje Ø18 mm.			
Carrera Original	70 cc.	Ø47,60 mm.	
Culata ITALKIT 2 piezas			
KIT (Equipo motor + Cigüeñal Carrera Original)		K.64.705.GR	
Equipo motor		CK.64.705.GR	
Cilindro completo		CI.64.705.GR	
Pistón completo (1 segmento)	Ø47,545	PI.64.47A.I	3743 A
Pistón completo (1 segmento)	Ø47,555	PI.64.47B.I	3743 B
Pistón completo (1 segmento)	Ø47,565	PI.64.47C.I	3743 C
Segmento		SE.476.08.IE	
Juego de juntas		VJ.64.6	
Boquilla escape		BE.64.01	
Placa escape		PE.64.1	
Juego de espárragos		ESP.06.120.4	
Juego de tornillos		T.64.704	
Culata completa (Tapa + culata)		CU.64.105	
Culatín		CU.64.15	
Cigüeñal C. Original - Eje Ø18 mm - biela 85 mm.		CB.66.33	

YAMAHA	
Scooter Aire y Agua Motor Minarelli Horizontal y Vertical	Ver Aprilia Scooter
TZR 49 cc. (Motor Minarelli AM)	Ver Minarelli AM

italkit 

AMR

Culatas y Culatines



ADAPTABLE A: MARCA - MODELO	∅ mm.	CÓDIGO
APRILIA		
Aprilia RS 125 cc (Motor 122-123) Semiacabado		CU.01.00.S NEW
Aprilia RS 125 cc (Motor 122-123) Cilindro ORIGINAL (Culatín)	54,00	CU.01.125.1
Aprilia RS 125 cc (Motor 122-123) Cilindro ITALKIT (Culatín)	54,00	CU.01.125.2
Aprilia RS 125 cc - Transformación 140 cc. (Motor 122-123) Cilindro ITALKIT (Culatín)	57,00	CU.01.140.1
DERBI		
FDS / T / X - Coppa - Savannah 74 cc.	47,00	CU.12.06
Gran Sport 74 cc. (escape rosca-antiguo)w	48,00	CU.12.03
Senda (Motor Derbi) EURO 2 49 cc. - 1 pieza	39,86	CU.12.50
Senda (Motor Derbi) EURO 2 49 cc. - 2 piezas - completa	39,86	CU.12.51
Tapa		CU.12.51.1
Culatín		CU.12.51.5
Senda (Motor Derbi) EURO 2 a 74 cc. - 1 pieza	48,00	CU.12.74
Senda (Motor Derbi) EURO 2 a 74 cc. - 2 piezas - completa	47,60	CU.12.73
Tapa		CU.12.51.1
Culatín		CU.12.90.51
Senda (Motor Derbi) EURO 2 a 74 cc. - 2 piezas - completa (cil. 410-2)	47,60	CU.12.73.1
Tapa		CU.12.51.1
Culatín		CU.12.90.52
Senda (Motor Derbi) EURO 2 a 80 cc., Carrera larga (43) - 2 piezas - completa	47,60	CU.12.78
Tapa		CU.12.51.1
Culatín		CU.12.76.5
Senda (Motor Derbi) EURO 2 a 80 cc., Carrera larga (43) - 2 piezas - completa (cil. 410-2)	47,60	CU.12.78.1
Tapa		CU.12.51.1
Culatín		CU.12.76.51
Senda (Motor Derbi) EURO 2 a 80 cc., Carrera larga (44,9) - 2 piezas - completa	47,60	CU.12.81
Tapa		CU.12.51.1
Culatín		CU.12.92.5
Senda (Motor Derbi) EURO 2 a 80 cc., Carrera larga (44,9) - 2 piezas - completa (cil. 410-2)	47,60	CU.12.81.1
Tapa		CU.12.51.1
Culatín		CU.12.92.51
Senda (Motor Derbi) EURO 2 a 80 cc., Carrera larga (44,9) - 2 piezas - completa (cil. 410-2)	47,60	CU.12.81.1R
Tapa		CU.12.51.1
Culatín Racing		CU.12.92.51R
Senda (Motor Derbi) EURO 2 a 74 cc. - 2 piezas - completa	48,00	CU.12.78
Tapa		CU.12.51.1
Culatín		CU.12.76.5
Senda (Motor Derbi) EURO 2 a 80 cc., Carrera larga (43) - 2 piezas - completa	48,00	CU.12.83
Tapa		CU.12.51.1
Culatín		CU.12.78.5
Senda (Motor Derbi) EURO 2 Carrera original (39,9) - 2 piezas - completa	50,00	CU.12.85
Tapa		CU.12.51.1
Culatín		CU.12.85.1
Senda (Motor Derbi) EURO 2 Carrera larga (43) - 2 piezas - completa	50,00	CU.12.93
Tapa		CU.12.51.1
Culatín		CU.12.93.1
Senda (Motor Derbi) EURO 2 Carrera larga (44,9) - 2 piezas - completa	50,00	CU.12.95
Tapa		CU.12.51.1
Culatín		CU.12.95.1R

ADAPTABLE A: MARCA - MODELO	∅ mm.	CÓDIGO	
DERBI (Continuación)			
Senda (Motor Derbi) EURO 2 Carrera larga (44,9) - 2 piezas - completa	52,00	CU.12.99	NEW
Tapa		CU.12.51.1	
Culatín		CU.12.98.1	NEW
Senda (Motor Piaggio) EURO 3 a 70 cc. - 2 piezas - completa	47,60	CU.12.90	
Tapa		CU.12.52.1	
Culatín		CU.12.90.51	
Senda (Motor Piaggio) EURO 3 a 70 cc. - 2 piezas - completa (cil. 411-2)	47,60	CU.12.90.1	
Tapa		CU.12.52.1	
Culatín		CU.12.90.52	
Senda (Motor Piaggio) EURO 3 a 80 cc., Carrera larga (42) (Cil. 70,2mm.) - 2 piezas - completa	47,60	CU.12.76	
Tapa		CU.12.52.1	
Culatín		CU.12.76.5	
Senda (Motor Piaggio) EURO 3 a 80 cc., Carrera larga (42) - 2 piezas - completa (cil. 411-2)	47,60	CU.12.76.2	
Tapa		CU.12.52.1	
Culatín		CU.12.76.52	
Senda (Motor Piaggio) EURO 3 a 80 cc., Carrera larga (43) - 2 piezas - completa (cil. 411-2)	47,60	CU.12.76.1	
Tapa		CU.12.52.1	
Culatín		CU.12.76.51	
Senda (Motor Piaggio) EURO 3 a 80 cc., Carrera larga (43) (Cil. 70,5 mm.) - 2 piezas - completa	47,60	CU.12.76	
Tapa		CU.12.52.1	
Culatín		CU.12.76.5	
Senda (Motor Piaggio) EURO 3 a 80 cc., Carrera larga (44,9) - 2 piezas - completa	47,60	CU.12.92	
Tapa		CU.12.52.1	
Culatín		CU.12.92.5	
Senda (Motor Piaggio) EURO 3 a 80 cc., Carrera larga (44,9) - 2 piezas - completa (cil. 411-2)	47,60	CU.12.92.1	
Tapa		CU.12.52.1	
Culatín		CU.12.92.51	
Senda (Motor Piaggio) EURO 3 a 80 cc., Carrera larga (44,9) - 2 piezas - completa (cil. 411-2)	47,60	CU.12.92.1R	
Tapa		CU.12.52.1	
Culatín Racing		CU.12.92.51R	
Senda (Motor Piaggio) EURO 3 a 74 cc. - 2 piezas - completa	48,00	CU.12.76	
Tapa		CU.12.52.1	
Culatín		CU.12.76.5	
Senda (Motor Piaggio) EURO 3 a 80 cc., Carrera larga (42) - 2 piezas - completa	48,00	CU.12.77	
Tapa		CU.12.52.1	
Culatín		CU.12.77.5	
Senda (Motor Piaggio) EURO 3 a 80 cc., Carrera larga (43) - 2 piezas - completa	48,00	CU.12.79	
Tapa		CU.12.52.1	
Culatín		CU.12.79.5	
Senda (Motor Piaggio) EURO 3 a 85 cc. Carrera larga (44,9) - 2 piezas - completa	49,00	CU.12.84	
Tapa		CU.12.52.1	
Culatín		CU.12.84.1	
Senda (Motor Piaggio) EURO 3 Carrera original (39,9) - 2 piezas - completa	50,00	CU.12.86	
Tapa		CU.12.52.1	
Culatín		CU.12.85.1	
Senda (Motor Piaggio) EURO 3 a 83 cc., Carrera larga (42) - 2 piezas - completa	50,00	CU.12.97	
Tapa		CU.12.52.1	
Culatín		CU.12.85.2	

CILINDROS MOTOSERRAS-DESCRIBIDORES
CILINDROS 4T
CILINDROS 2T
EQUIPOS DE MOTOR 2T
KITS DE MOTOR CON CIGÜEÑAL 2T
CULATAS Y CULATINES
CAMISAS
PISTONES 2T Y 4T
SEGMENTOS 2T Y 4T
BIELAS 2T Y 4T
CIGÜEÑALES 2T Y 4T
JAULAS DE PISTÓN Y JAULAS DE BIELA
KITS DE REPARACIÓN
ÁRBOLES DE LEVANTAPASTILLAS DE REGAJE
VÁLVULAS DE MOTOR
CADENAS DE DISTRIBUCIÓN
MAZAS Y CAMPANAS DE EMBRAGUE
JUNTAS DE MOTOR Y PARTE ALTA DE CILINDRO
ENCENDIDOS ELECTRÓNICOS
CAJAS DE LÁMINAS Y PETALOS
FILTROS DE ACEITE
FILTROS DE AIRE
CABLES EMBRAGUE Y ACELERADOR
CORONAS, PIÑONES Y CADENAS
ACCESORIOS ESPECIALES ITALKIT

ADAPTABLE A: MARCA - MODELO	∅ mm.	CÓDIGO
DERBI (Continuación)		
Senda (Motor Piaggio) EURO 3 Carrera larga (43) - 2 piezas - completa	50,00	CU.12.94
Tapa		CU.12.52.1
Culatín		CU.12.93.1
Senda (Motor Piaggio) EURO 3 Carrera larga (45) - 2 piezas - completa	50,00	CU.12.96
Tapa		CU.12.52.1
Culatín		CU.12.95.1R
Senda (Motor Piaggio) EURO 3 Carrera larga (45) - 2 piezas - completa	52,00	CU.12.98
Tapa		CU.12.52.1
Culatín		CU.12.98.1
Variant Start/Start 5 Carrera Original (40) - 2 piezas - completa	48,00	CU.12.41
Tapa		CU.12.40
Culatín		CU.12.41.1
Variant Start/Start 5 Carrera Larga (43) - 2 piezas - completa	48,00	CU.12.42
Tapa		CU.12.40
Culatín		CU.12.42.1
GAS GAS - GILERA		
Runner - DNA a 70 cc.	47,00	CU.64.101
R-RT-Twin-Surfer-GSM-H@k-Eaglet - Gas Gas a 74 cc.	47,00	CU.22.01
HYOSUNG		
CAB - Super CAB 49 cc.	41,00	CU.60.03
CAB - Super CAB a 65 cc.	46,00	CU.60.02
KTM		
SX 65 - Alta Compresión	45,00	CU.34.65.1
SX 85 - Para pistón cabeza bombeada	03-24	47,00
SX 85 - Para pistón cabeza bombeada - Alta Compresión	03-24	47,00
SX 85 - Para pistón cabeza 10° RACING - (Ajustado para piston ref. 4279/1)	03-24	47,00
SX 85 - Para pistón cabeza 12° RACING - (Ajustado para piston ref. 2984 M)		47,00
SX 125 - Para pistón cabeza plana - Alta Compresión	16-22	54,00
SX 125 - Para pistón cabeza 10° RACING - (Ajustado para piston ref. 4243/1)	16-22	54,00
SX 125 - Para pistón cabeza plana - Alta Compresión	23-24	54,00
SX 125 - Para pistón cabeza 10° RACING - (Ajustado para piston ref. 4243/1)	23-24	54,00
SX 150 - Para pistón cabeza plana - Transformación 125 a 150	16-22	58,00
Motor MINARELLI AM		
AM 50 cc. - 2 piezas - completa	40,30	CU.44.50
Tapa		CU.44.50.2
Culatín		CU.44.50.61
AM 74 cc. - 2 piezas - completa (Cil. 308)	48,00	CU.44.74.2
Tapa (308-3)		CU.44.50.2
Culatín		CU.44.80.1A
AM 74 cc. RACING-Carrera 39 - - 2 piezas - completa (Cil. 308-1))	48,00	CU.44.78
Tapa (308-3)		CU.44.50.2
Culatín		CU.44.80.1
AM 74 cc. RACING-Carrera 39 - - 2 piezas - completa (Cil. 308-3)	48,00	CU.44.78.1
Tapa (308-3)		CU.44.50.2
Culatín		CU.44.80.4
AM 80 cc. Carrera Larga 42 - 1 pieza	48,00	CU.44.10
AM 80 cc. Carrera Larga 42 - 2 piezas - completa	48,00	CU.44.80
Tapa		CU.44.50.1
Culatín		CU.44.80.5

ADAPTABLE A: MARCA - MODELO **∅ mm.** **CÓDIGO**

Motor MINARELLI AM (Continuación)

AM 80 cc. RACING Carrera Larga 44 - 2 piezas - completa	48,00	CU.44.81
Tapa (308-3)		CU.44.50.2
Culatín		CU.44.81.6
AM 80 cc. RACING Carrera Larga 44 - 2 piezas - completa (nueva, Ref. 308-3)	48,00	CU.44.82
Tapa (308-3)		CU.44.50.2
Culatín		CU.44.80.3
AM 80 cc. RACING Carrera Larga 44 - 2 piezas - completa (nueva, Ref. 308-3) Para cilindro con Pistón compresión 20 mm y Cigüeñal con biela de 90 mm.	48,00	CU.44.82.20
Tapa (308-3)		CU.44.50.2
Culatín		CU.44.80.3.20
AM 80 cc. RACING-Carrera 39 - 2 piezas - completa	50,00	CU.44.76
Tapa		CU.44.50.1
Culatín		CU.44.90.2
AM 80 cc. RACING- Carrera Std (39) - 2 piezas - completa (nueva, Ref. 308-3) Para cilindro 308-3	50,00	CU.44.84
Tapa		CU.44.50.2
Culatín		CU.44.90.4
AM 90 cc. RACING-Carrera 44 - 2 piezas - completa	50,00	CU.44.91
Tapa (308-3)		CU.44.50.2
Culatín		CU.44.90.6
AM 90 cc. RACING-Carrera 44 - 2 piezas - completa (nueva, Ref. 308-3)	50,00	CU.44.92
Tapa (308-3)		CU.44.50.2
Culatín		CU.44.90.3
AM 80 cc. RACING-Carrera 39 - 2 piezas - completa (nueva, Ref. 308-3)	52,00	CU.44.77
Tapa (308-3)		CU.44.50.2
Culatín		CU.44.92.2
AM 95 cc. RACING-Carrera 44 - 2 piezas - completa (nueva, Ref. 308-3)	52,00	CU.44.95
Tapa (308-3)		CU.44.50.2
Culatín		CU.44.92.1

Motor MINARELLI Scooter

Motor Minarelli Horizontal Aire - Admisión carter a 49 cc.	40,00	CU.68.20
Motor Minarelli Horizontal Aire - Admisión carter a 70 cc.	47,00	CU.99.01
Motor Minarelli Vertical Aire - Admisión cilindro a 70 cc.	47,60	CU.99.02
Motor Minarelli Horizontal Agua - Admisión carter 49 cc. - 1 pieza	40,00	CU.68.201
Motor Minarelli Horizontal Agua - Admisión carter 49 cc. - 2 piezas - completa 2ª serie con, tórica del culatín al cilindro	40,00	CU.68.200
Tapa		CU.68.02
Culatín		CU.68.03
Motor Minarelli Horizontal Agua - Admisión carter a 70 cc. - 2 piezas - completa 2ª serie con, tórica del culatín al cilindro	47,00	CU.68.100
Tapa		CU.68.02
Culatín		CU.68.01
Motor Minarelli Horizontal Agua - Admisión carter a 74 cc. Carrera Larga 43 2ª serie con, tórica del culatín al cilindro - 2 piezas - completa	47,00	CU.68.102
Tapa		CU.68.02
Culatín		CU.68.04

ADAPTABLE A: MARCA - MODELO	∅ mm.	CÓDIGO
Motor MINARELLI Scooter (Continuación)		
Motor Minarelli Horizontal Agua - Admisión carter a 70 cc. C.Original - 2 piezas - completa 2ª serie con, tórica del culatín al cilindro (Cilindro L= 66,5 mm.)	47,60	CU.68.105
Tapa		CU.68.02
Culatín		CU.64.15
Motor Minarelli Horizontal Agua - Admisión carter a 70 cc. C.Original - 2 piezas - completa 2ª serie con, tórica del culatín al cilindro (Cilindro L= 67 mm.)	47,60	CU.68.107
Tapa		CU.68.02
Culatín		CU.68.05
Motor Minarelli Horizontal Agua - Admisión carter a 77 cc. Carrera Larga 43 2ª serie con, tórica del culatín al cilindro - 2 piezas - completa	47,60	CU.68.106
Tapa		CU.68.02
Culatín		CU.68.06
PIAGGIO		
Typhoon - Zip Aire a 65 cc.	46,00	CU.64.03
NRG-MC2-Zip Agua a 70 cc.	47,00	CU.64.101
NRG-MC2-Zip Agua a 70 cc. RACING - Para biela 80 mm. - 2 piezas - completa	47,60	CU.64.104
Tapa		CU.64.40
Culatín		CU.64.14
NRG-MC2-Zip Agua a 70 cc. RACING - Para biela 85 mm. - 2 piezas - completa	47,60	CU.64.105
Tapa		CU.64.40
Culatín		CU.64.15
Ape 50 - Transformación a 102 cc.	55,00	CU.64.55
PUCH		
Puch Condor 74 cc.	47,00	CU.56.02
SUZUKI		
Address 49 cc.	41,00	CU.60.03
Address a 65 cc.	46,00	CU.60.02
DR Big Aire a 74 cc.	47,00	CU.60.01
DR Bir Agua a 74 cc. (G-30)	47,00	CU.60.05
Katana Agua 49 cc. (cilindro ITALKIT-GILARDONI) - 1 pieza	40,00	CU.60.101
Katana Agua a 70 cc. (cilindro ITALKIT-GILARDONI) - 1 pieza	47,00	CU.60.201



italakit 

FMR

Camisas acabadas, Camisas semi-acabadas



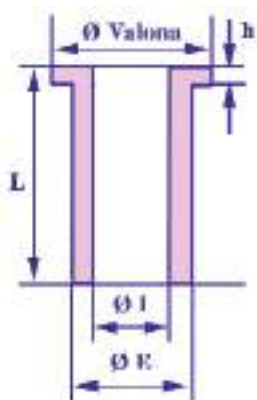


MARCA-MODELO	AÑO	CÓDIGO		MARCA-MODELO	AÑO	CÓDIGO	
DERBI				SUZUKI			
CR 80 (Ø47)	-	CA.12.CR80.1	NEW	RM 100	2003	CA.4218	
CR 80 (Ø52)	-	CA.12.CR80.2	NEW	RM 250	1996	CA.3396	
HONDA					1999	CA.3399	
CR 125	80-84	CA2401252100			2003	CA.3403	
	1985	CA1385			00-02	CA.3400	
	1986	CA.1386			06-12	CA.3406	
	2000	CA.1299		RM-Z 250	04-18	CA.4334	
	2004	CA.1304		DR-Z 400	00-19	CA.3430	
	05-07	CA.1305		LT-Z 400	03-18	CA.3430	
CRF 250 R	2004	CA.1334		RM-Z 450	08-19	CA.3408	
CRF 250 R	10-17	CA.1310		YAMAHA			
CRF 250 X	2004	CA.1334		TR 125	87-92	CA.2011	
CR 250	81-83	CA.1381		YZ 125 - reparación	1993	CA.2293R	
	1987	CA2402502061			94-95	CA.2294	
	1988	CA2402502071		YFS 200	88-06	CA.2018	
	1989	CA2402502081		WR 250	94-97	CA.2395	
	87-91	CA.1387		WR 250 F	2003	CA.2404	
	92-93	CA.1393		YFM 250 R Raptor	08-12	CA.2308	
	1994	CA.1394		YZ 250	94-95	CA.2395	
	97-98	CA.1397			1997	CA.2397	
	2001	CA.1401			1998	CA.2398	
	2004	CA.1404		YZ 250 F	2003	CA.2403	
	05-07	CA.1405			04-13	CA.2410	
	CRF 450 R	02-03	CA.1422		RD 350 LC	80-87	CA.2020
		04-08	CA.1424		RZ 350	84-85	CA.2020
09-16		CA.1409		YFM 350 Warrior	87-04	CA.2487	
CRF 450 X	05-17	CA.1424		YFZ 350 Banshee	87-06	CA.2019	
XR 400 R	96-04	CA.1566		YFM 450 Grizzly	07-13	CA.2436	
TRX 400 X / EX	99-14	CA.1566		WR 450 F	16-18	CA.2410	
XR 600 R - Nikasil	88-90	CA.1688		YZ 450 F	10-17	CA.2410	
KART - IAME				XT 600	84-96	CA2956004021	
X30	-	CA.55.2284	NEW	Grizzly 700	2007	CA.2706	
KAWASAKI				Superjet 700	93-14	CA.2510	
KX 100	98-05	CA.4218		Wave Raider 700	95-01	CA.2511	
KX 250 F	04-05	CA.4334		YFM 700 R	06-10	CA.2706	
	04-05	CA.4334					
	06-16	CA.4336					
KX 450 F	06-08	CA.4406					
KX 500	89-04	CA.4408					
800 SX-R	03-11	CA.4523					
PUCH							
Cobra Ø48	-	CA.56.748	NEW				
Cobra Ø48 (val. 3,5 mm.)		CA.56.748R	NEW				



Fundición Perlítica

Ø INTERIOR	Ø EXTERIOR	LONGITUD	Ø VALONA	ALTURA VAL.	CÓDIGO
39,50	52,00	120	56	5	CA395520
46,00	55,05	115	62	6	CA460550
46,00	57,00	115	62	6	CA460570
46,50	53,00	110	58	4	CA465530
47,50	55,05	110	61	8	CA475550
49,00	62,00	125	70	7	CA490620.1
51,00	57,00	125	62	4	CA510570
53,00	64,10	125	70	10	CA530641
53,50	60,00	125	66	4	CA535600
55,00	64,00	140	71	5	CA550640
58,50	67,00	140	72	4	CA585670
60,00	68,00	140	75	5	CA600680
60,00	69,50	140	75	5	CA600695
62,00	70,00	150	76	4	CA620700
66,00	74,00	150	80	5	CA660740
68,50	75,00	140	90	5	CA685750
69,00	80,50	160	87	5	CA690805
75,00	82,00	160	90	5	CA750820
81,50	92,00	160	98	5	CA815920
82,50	92,50	160	99	5	CA825925
87,50	98,00	150	106	6	CA875980
94,50	106,20	150	112	6	CA945106



CILINDROS MOTOSIERRAS-DESCORCADORAS
CILINDROS 4T
CILINDROS 2T
EQUIPOS DE MOTOR 2T
KITS DE MOTOR CON CIGUEÑAL 2T
CULATAS Y CULATINES
CAMISAS
PISTONES 2T Y 4T
SEGMENTOS 2T Y 4T
BIELAS 2T Y 4T
CIGUEÑALES 2T Y 4T
AAJAS DE PISTÓN Y AAJAS DE BELA
KITS DE REPARACIÓN
ÁRBOLES DE LEVANTAPASTILLAS DE REGAJE
VÁLVULAS DE MOTOR
CADENAS DE DISTRIBUCIÓN
MAZAS Y CAMPANAS DE EMBRAGUE
JUNTAS DE MOTOR Y PARTE ALTA DE CILINDRO
ENCENDIDOS ELECTRÓNICOS
CAJAS DE LÁMINAS Y PETALOS
FILTROS DE ACEITE
FILTROS DE AIRE
CABLES EMBRAGUE Y ACELERADOR
CORONAS, PIÑONES Y CADENAS
ACCESORIOS ESPECIALES ITALKIT

italkit



Racing

EG GILARDONI

VERTEX

metec
piston

Caber

HOT RODS
CRANKS AND AXES

HOT CAMS
UNLEASH THE POWER OUTSIDE

CYLINDER
WORKS
Standard • Big Bore

THE ORIGINAL
Pivot
Works
CRANKS & SEAL RITE

kelettra

Kite

JASIL

FAMR

PROIX
RACING PARTS

W WISECO
Performance Products



Camino de los Pinos, 20 - 30510 Beniján - (Murcia) España

Tlfs.: (+34) 968 25 95 00 - Fax: (+34) 968 26 28 31

e-mail: italkit@italkit.com

Visita nuestra web:

www.italkit.com

italkit 

Pistones 2 y 4 tiempos

VERTEX
PISTON & POWER

metec
piston

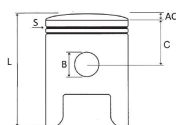
PROIX
RACING PARTS

Caber

FMR



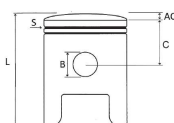
Pistones de 4 T




C: Compresión B: Diámetro bulón
AC: Altura Cabeza S: Número segmentos
L: Longitud Total

ADAPTABLE A: MARCA - MODELO	AÑO	Ø mm.	CÓDIGO	REF. FABR.
ALPINA - Motosierras				
Modelos: 40-41-45-450-500	CONSULTAR			
APRILIA				
50 cc. AF-1 Tuareg C: 27,5 AC: 1,6 B: 12 S: 2 x 1,2 F.I.	TODOS	38,76	PI.01.38A.VG	1988
		38,77	PI.01.38B.VG	
		38,78	PI.01.38C.VG	
49 cc. Scarabeo 4T 4 Válvulas C: 18,5 AC: 0 B: 13 S: 3	TODOS	39,00	PI.64.391.I	2305
		39,40	PI.64.395.I	
		39,80	PI.64.399.I	
50 cc. Amico-SR-Scarabeo-Rally-Area-Sonic BENELLI-BETA-ITALJET-MALAGUTI-MBK-PGO Especial ITALKIT Scooter con motor Minarelli Vertical y Horizontal Aire y Agua (Para bulón Ø 12, ver CPI) C: 25,5 AC: 2,5 B: 10 S: 2 x 1,2 STI Cr.	TODOS	40,00	PI.68.400.I	9032
		40,25	PI.68.403.I	
		40,50	PI.68.405.I	
		40,75	PI.68.407.I	
		41,00	PI.68.410.I	
		41,25	PI.68.413.I	
		41,50	PI.68.415.I	
50 cc. Amico-SR-Scarabeo-Rally-Area-Sonic BENELLI-BETA-ITALJET-MALAGUTI-MBK-PGO Scooter con motor Minarelli Vertical y Horizontal Aire y Agua (Para bulón Ø 12, ver CPI) C: 25,5 AC: 2,5 B: 10 S: 2 x 1,5 F.I.	TODOS	40,00	PI.68.400.VG	2032
		40,25	PI.68.403.VG	
		40,40	PI.68.404.VG	
		40,50	PI.68.405.VG	
		40,75	PI.68.407.VG	
		40,80	PI.68.408.VG	
		41,00	PI.68.410.VG	
Mismos modelos anterior a 65 cc. C: 25,5 AC: 1,5 B: 10 S: 2 x 1,5 F.I. + F.I.Cr.	TODOS	43,00	PI.68.430.M	1621
		43,25	PI.68.432.M	
		43,50	PI.68.435.M	
		43,75	PI.68.437.M	
		44,00	PI.68.440.M	
50 cc. RS motor Minarelli AM (GILNISIL) C: 28 AC: 2 B: 12 S: 2 x 1,2 F.I. (1 Cr.)	TODOS	40,25	PI.01.40A.I	3171
		40,26	PI.01.40B.I	
		40,27	PI.01.40C.I	
		40,28	PI.01.40D.I	
		40,29	PI.01.40H.I	
50 cc. RS motor Minarelli AM (cilindro hierro) C: 28 AC: 2 B: 12 S: 2 x 1,2 F.I.	TODOS	41,30	PI.44.413.A	3241
		41,70	PI.44.417.A	
Mismos modelos anterior (estañados) C: 28 AC: 2 B: 12 S: 2 x 1,2 F.I.	TODOS	40,30	PI.44.404.I	1538
		40,50	PI.44.405.I	
		40,75	PI.44.407.I	
		41,00	PI.44.410.I	
		41,25	PI.44.412.I	
50 cc. RS motor Minarelli AM Transformación a 65 cc. Fijos admisión 57° C: 28 AC: 1,8 B: 12 S: 2 x 1,5 F.I.	TODOS	43,50	PI.44.435.I	1836
		43,75	PI.44.437.I	
		44,00	PI.44.440.I	
		44,25	PI.44.442.I	
		44,50	PI.44.445.I	

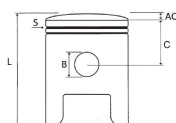
Pistones de 4 T



C: Compresión B: Diámetro bulón
AC: Altura Cabeza S: Número segmentos
L: Longitud Total

ADAPTABLE A: MARCA - MODELO	AÑO	Ø mm.	CÓDIGO	REF. FABR.
APRILIA - (Continuación)				
50 cc. SR LC Ditech C: 27 AC: 2,5 B: 12 S: 2 x 1,2 F.I.	TODOS	41,00	PI.01.410.M	1767 M
		41,25	PI.01.412.M	
		41,50	PI.01.415.M	
		41,75	PI.01.417.M	
		42,00	PI.01.420.M	
100 cc. Scarabeo 4T C: 17,5 AC: 0 B: 13 S: 3		50,40	PI.64.504.I	2146
		50,80	PI.64.508.I	
100 cc. Scarabeo 2T C: 33,5 AC: 3,2 B: 14 S: 2 x 1,2 F.I.Cr.		52,00	PI.68.520.M	2008
		52,50	PI.68.525.M	
		53,00	PI.68.530.M	
		53,50	PI.68.535.M	
125 cc. AF1-Futura-Replica-RS-Pegaso-Tuareg Rally-Siyntesi-RX-Red Rose C: 29 AC: 3,3 B: 15 S: 2 x 1 F.I.Cr.	TODOS	53,955	PI.01.54AA.VG	2003
		53,965	PI.01.54A.VG	
		53,975	PI.01.54B.VG	
		53,990	PI.01.54C.VG	
		54,000	PI.01.54D.VG	
		54,010	PI.01.54E.VG	
125 cc. AF1-Futura-Tuareg 1 Segmento C: 29 AC: 3,3 B: 15 S: 1 x 1 F.I.Cr.	TODOS	53,93	PI.01.53A.VG	1842
		53,94	PI.01.53B.VG	
		53,95	PI.01.53C.VG	
		53,96	PI.01.53D.VG	
		53,97	PI.01.53E.VG	
		53,98	PI.01.53F.VG	
		53,99	PI.01.53G.VG	
		54,00	PI.01.53H.VG	
RS125 + AF1 + Redrose  C:29 AC: 3,3 B:15 S: 2 x 1 F.I.Cr.		53,95	PI.7203.A	01.7203.A
		53,96	PI.7203.B	01.7203.B
		53,97	PI.7203.C	01.7203.C
		53,98	PI.7203.D	01.7203.D
		53,99	PI.7203.E	01.7203.E
125 cc. Extrema-SP-RS 1 Segmento C: 29 AC: 3,3 B: 15 S: 1 x 1 F.I.Cr.	TODOS	53,93	PI.01.55A.VG	2261
		53,94	PI.01.55B.VG	
		53,95	PI.01.55C.VG	
		53,96	PI.01.55D.VG	
		53,97	PI.01.55E.VG	
		53,98	PI.01.55F.VG	
125 cc. GP 1 Segmento 1 mm. C: 24 AC: 2 B: 15 S: 1 x 1 F.I.Cr. de 0,005 en 0,005 mm.	TODOS	54,235	PI.01.56M.VG	2937
		54,240	PI.01.56N.VG	
		24,245	PI.01.56O.VG	
		54,250	PI.01.56P.VG	
		54,250	PI.01.56P.VG	
125 cc. GP 1 Segmento 0,8 mm. C: 24 AC: 2 B: 15 S: 1 x 0,8 F.I.Cr. de 0,005 en 0,005 mm.	TODOS	53,965	PI.01.57A.VG	3091
		a		
		54,000	PI.01.57H.VG	

Pistones de 4 T



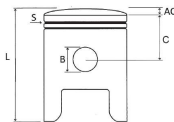
C: Compresión B: Diámetro bulón
AC: Altura Cabeza S: Número segmentos
L: Longitud Total

ADAPTABLE A: MARCA - MODELO	AÑO	Ø mm.	CÓDIGO	REF. FABR.	
APRILIA - (Continuación)					
125 cc. Camisa Hierro Fundido C: 29 AC: 3,3 B: 15 S: 2 x 1 F.I.Cr.	TODOS	54,00	PI.01.541.VG	1938	
		54,25	PI.01.542.VG		
		54,50	PI.01.545.VG		
		54,75	PI.01.547.VG		
		55,00	PI.01.550.VG		
		55,25	PI.01.552.VG		
125 cc. AF1-Futura Transformación a 140 cc. ITALKIT-GILARDONI 1 Segmento Forjado C: 28 AC: 2,6 B: 15 S: 1 x 1 F.I.Cr.	TODOS	56,955	PI.01.58A.VG	3505	
		56,965	PI.01.58B.VG		
		56,975	PI.01.58C.VG		
		56,985	PI.01.58D.VG		
125 cc. AF1-Futura Transformación a 140 cc. ITALKIT-GILARDONI 2 Segmentos Forjado C: 28 AC: 2,6 B: 15 S: 2 x 1 F.I.Cr.	TODOS	56,955	PI.01.58A.V2	4283	
		56,965	PI.01.58B.V2		
		56,975	PI.01.58C.V2		
		56,985	PI.01.58D.V2		
250 cc. RS Bicilíndrico C: 28,5 AC: 0 B: 16 S: 2 x 1 F.I.Cr.	TODOS	55,94	PI.60.59A.VG	2796	
		55,95	PI.60.59B.VG		
		55,96	PI.60.59C.VG		
		55,97	PI.60.59D.VG		
		55,98	PI.60.59E.VG		
250 cc. RS Bicilíndrico Racing C: 28,5 AC: 0 B: 16 S: 1 x 1 F.I.Cr.	TODOS	55,94	PI.60.63A.VG	2800	
		55,95	PI.60.63B.VG		
		55,96	PI.60.63C.VG		
		55,97	PI.60.63D.VG		
150 cc. 4T Leonardo C: 21 AC: 3 B: 15 S: 3	TODOS	61,96	PI.01.62A.M	2024M	
		61,97	PI.01.62B.M		
		61,98	PI.01.62C.M		
		61,99	PI.01.62D.M		
		62,00	PI.01.62E.M		
		62,40	PI.01.624.M		1893
		62,60	PI.01.626.M		
		62,80	PI.01.628.M		
		63,00	PI.01.630.M		
250 cc. 4T Atlantic-Scarabeo-Sportcity C: 23,5 AC: -4 B: 15 S: 3 (1x1+1x1,5 L Cr.+1x2,5 L)	TODOS	71,96	PI.64.720.VG	3214	
		72,25	PI.64.722.VG		
		72,50	PI.64.725.VG		
		72,75	PI.64.727.VG		
300 cc. 4T Leonardo	TODOS	70,97	PI.68.710.VG	3208200	

ARTIC CAT

EXT550 '91-95 / Pntra '93-05 C:32,1 AC: B:20 S:		91-95	73,40	PI.5592.000	01.5592.000
		93-05			
EXT580 '93-98 / Pntra '96-01 C:32 AC: B:20 S:		93-98	75,40	PI.5593.000	01.5593.000
		96-01			
ZR/ZL500 C:30,2 AC: B:20 S:		97-00	71,00	PI.5597.000	01.5597.000
ZR600 EFI C:30,1 AC: B:22 S:		00-02	78,00	PI.5601.000	01.5601.000

Pistones de 4 T

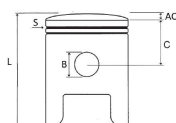


C: Compresión B: Diámetro bulón
AC: Altura Cabeza S: Número segmentos
L: Longitud Total

ADAPTABLE A: MARCA - MODELO	AÑO	Ø mm.	CÓDIGO	REF. FABR.
ARTIC CAT - (Continuación)				
ZRT600 '96-00 / EXT600 '96-98 C:28,6 AC: B:18 S:	96-00	66,50	PI.5696.000	01.5696.000
	96-98			
ZR600 EFI C:30,3 AC: B:20 S:	98-99	78,00	PI.5698.000	01.5698.000
Fire / Sabrcat 700EFI C:37,9 AC: B:22 S:	03-06	79,70	PI.5703.000	01.5703.000
ZR/ZL800 C:32,8 AC: B:24 S:	01-03	81,00	PI.5802.000	01.5802.000
F8/M8 C:38 AC: B:22 S:	07-09	85,00	PI.5807.000	01.5807.000
CF8 C:37,9 AC: B:22 S:	10-11	85,00	PI.5811.000	01.5811.000
ZR900 C:32,9 AC: B:24 S:	03-06	85,00	PI.5903.000	01.5903.000
ATHENA				
Transformación Scooter-Cabeza plana-Bulón Ø 12 (POLINI-MALOSI) C: 24,5 AC: 0 B: 12 S: 1 x 1 F.I.Cr.	TODOS	47,55	PI.02.47A.M	1620
		47,56	PI.02.47B.M	
		47,57	PI.02.47C.M	
Transformación Scooter-Bulón Ø 12 (POLINI) Metra Kit PRO C: 25 AC: 2 B: 12 L: 49,5 S: 1 x 0,8 F.I.Cr.	TODOS	47,545	PI.02.476A.V	3742
		47,555	PI.02.476B.V	
		47,565	PI.02.476C.V	
BETA				
50 cc. RK6 Enduro-K50 Trial-ST50 C: 21,5 AC: 2,5 B: 12 S: 2 x 1,25 F.I.Cr.	95-97	39,46	PI.03.39A.VG	2171
		39,47	PI.03.39B.VG	
		39,48	PI.03.39C.VG	
		39,49	PI.03.39D.VG	
50 cc. RK6 Enduro C: 21,5 AC: 2,5 B: 12 S: 2 x 1,25 F.I.Cr.	98-02	39,46	PI.34.38B.VG	2525
		39,47	PI.34.38D.VG	
		39,48	PI.34.38F.VG	
		39,49	PI.34.38H.VG	
RR 50 ENDURO C: 26,7 AC: B: 12 S:	05-23	40,30	PI.1010.130	01.1010.130
		40,50	PI.1010.150	01.1010.150
		40,75	PI.1010.175	01.1010.175
		41,00	PI.1010.200	01.1010.200
125 cc. RR C: 29,5 AC: 0 B: 15 S: 2 x 1 STI.Cr.	18-24	53,95	PI.03.4383A.V	4383
		53,96	PI.03.4383B.V	
		53,97	PI.03.4383C.V	
RR 125 2T C:29,5 AC: 0 B:15 S: 2 x 1 F.I.Cr. Semitrapezoidal	18-24	53,94	PI.6226.A	01.6226.A
		53,95	PI.6226.B	01.6226.B
		53,96	PI.6226.C	01.6226.C
		53,97	PI.6226.D	01.6226.D
		53,98	PI.6226.E	01.6226.E
125 cc. RR-RE-ALP Motard-Urban 4T 2 Válvulas C: 20 AC: 1,4 B: 15 S: 3	06-09	53,97	PI.68.540.VG	3349
		54,25	PI.68.543.VG	
		54,50	PI.68.545.VG	
		56,00	PI.68.561.VG	

CILINDROS MOTOSERRAS-DESCRIBIDORES
CILINDROS 4T
CILINDROS 2T
EQUIPOS DE MOTOR 2T
KITS DE MOTOR CON CIGÜEÑAL 2T
CULATAS Y CULATINES
CAMISAS
PISTONES 2T Y 4T
SEGMENTOS 2T Y 4T
BIELAS 2T Y 4T
CIGÜEÑALES 2T Y 4T
AJUJAS DE PISTÓN Y JIJAS DE BELA
KITS DE REPARACIÓN
ÁRBOLES DE LEVANT PASTILLAS DE REGAJE
VÁLVULAS DE MOTOR
CADENAS DE DISTRIBUCIÓN
MAZAS Y CAMPANAS DE EMBRAGUE
JUNTAS DE MOTOR Y PARTE ALTA DE CILINDRO
ENCENDIDOS ELECTRÓNICOS
CAJAS DE LÁMINAS Y PETALOS
FILTROS DE ACEITE
FILTROS DE AIRE
CABLES EMBRAGUE Y ACELERADOR
CORONAS, PIONES Y CADENAS
ACCESORIOS ESPECIALES ITALKIT

Pistones de 4 T



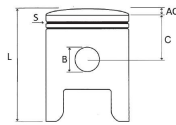
C: Compresión B: Diámetro bulón
AC: Altura Cabeza S: Número segmentos
L: Longitud Total

ADAPTABLE A: MARCA - MODELO	AÑO	∅ mm.	CÓDIGO	REF. FABR.
BETA - (Continuación)				
200 cc. RR	19-24	62,00	PI.03.4521A.V	4521
		62,00	PI.03.4521B.V	
		62,00	PI.03.4521C.V	
250 cc. RR Xtrainer 250 2T	18-24	66,35	PI.03.4384A.V	4384
		66,36	PI.03.4384B.V	
		66,37	PI.03.4384C.V	
RR250 Xtrainer 250 C: AC: B: S:	13-21	66,34	PI.7313.A	01.7313.A
	18-21	66,35	PI.7313.B	01.7313.B
		66,36	PI.7313.C	01.7313.C
250 cc. Techno-Alp-Trial C: 29 AC: 4,5 B: 18 S: 2 x 1,5 ST	95-97	72,457	PI.03.72B.VG	2176
		72,463	PI.03.72C.VG	
		72,469	PI.03.72D.VG	
		72,475	PI.03.72E.VG	
		72,481	PI.03.72F.VG	
250 cc. RR 4T Estampado	05-07	74,95	PI.34.75A.VG	2978
		74,96	PI.34.75B.VG	
		74,97	PI.34.75C.VG	
250 cc. RR 4T Estampado - Alta Compresión	05-07	74,95	PI.34.76A.VG	2980
		74,96	PI.34.76B.VG	
		74,97	PI.34.76C.VG	
250 cc. RR 4T Estampado + 2	05-07	76,96	PI.34.770.VG	2979200
270 cc. Zero-Trial C: 29 AC: 4,5 B: 18 S: 2 x 1,5 ST	TODOS	75,951	PI.03.77A.VG	2436
		75,957	PI.03.77B.VG	
		75,963	PI.03.77C.VG	
		75,969	PI.03.77D.VG	
300 cc. RR C: 37,9 AC: 0 B: 18 S: 2 x 1 F.I. Cr.	13-17	71,95	PI.03.4391A.V	4391
		71,96	PI.03.4391B.V	
		71,97	PI.03.4391C.V	
300 cc. RR C: 37,9 AC: 3 B: 18 S: 2 x 1 F.I. Cr.	18-21	71,95	PI.03.4385A.V	4385
		71,96	PI.03.4385B.V	
		71,97	PI.03.4385C.V	
300 cc. RR Xtrainer 300	22-24	72,95	PI.03.4569A.V	4569
		72,96	PI.03.4569B.V	
		72,97	PI.03.4569C.V	
RR300 Xtrainer 300 	13-17	71,94	PI.7393.A	01.7393.A
	15-17	71,95	PI.7393.B	01.7393.B
		71,96	PI.7393.C	01.7393.C
RR300 Xtrainer 300 	18-21	71,94	PI.7398.A	01.7398.A
	18-21	71,95	PI.7398.B	01.7398.B
		71,96	PI.7398.C	01.7398.C
300 RX 	21-24	71,94	PI.7398.A	01.7398.A
		71,95	PI.7398.B	01.7398.B
		71,96	PI.7398.C	01.7398.C
350 cc. RR 4 T	16-24	87,96	PI.03.4386A.V	4386
		87,97	PI.03.4386B.V	
RR350 12.9:1 	11-14	87,96	PI.7351.A	01.7351.A
		87,97	PI.7351.B	01.7351.B
		87,98	PI.7351.C	01.7351.C

NEW
NEW
NEW

NEW
NEW
NEW

Pistones de 4 T

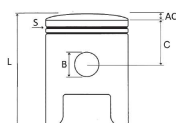


C: Compresión B: Diámetro bulón
AC: Altura Cabeza S: Número segmentos
L: Longitud Total

ADAPTABLE A: MARCA - MODELO	AÑO	Ø mm.	CÓDIGO	REF. FABR.
BETA - (Continuación)				
RR350 13.2:1 C: AC: B: S:	15-24	87,96	PI.7355.A	01.7355.A
		87,97	PI.7355.B	01.7355.B
		87,98	PI.7355.C	01.7355.C
390 cc. RR 4 T	16-24	87,96	PI.03.4387A.V	4387
		87,97	PI.03.4387B.V	
RR390 12.5:1 C: AC: B: S:	15-24	87,96	PI.7365.A	01.7365.A
		87,97	PI.7365.B	01.7365.B
		87,98	PI.7365.C	01.7365.C
RR400 12.4:1 C:38,9 AC: B:20 S:	10-14	94,95	PI.7411.A	01.7411.A
		94,96	PI.7411.B	01.7411.B
		94,97	PI.7411.C	01.7411.C
430 cc. RR 4 T	15-24	94,96	PI.03.4388A.V	4388
		94,97	PI.03.4388B.V	
RR 430 4T 	15-24	94,96	PI.7415.A	01.7415.A
		94,97	PI.7415.B	01.7415.B
		94,98	PI.7415.C	01.7415.C
450 cc. RR 4T	05-09	88,94	PI.03.89A.VG	3329
		88,95	PI.03.89B.VG	
		88,96	PI.03.89C.VG	
450 cc. RR 4T Estampado - Alta Compresión	05-09	88,94	PI.03.90A.VG	3340
		88,95	PI.03.90B.VG	
		88,96	PI.03.90C.VG	
RR450 12.0:1 C:23,5 AC: B:20 S:	10-14	94,95	PI.7412.A	01.7412.A
		94,96	PI.7412.B	01.7412.B
		94,97	PI.7412.C	01.7412.C
480 cc. RR 4 T	15-24	99,96	PI.03.4389A.V	4389
		99,97	PI.03.4389B.V	
RR 480 4T 	15-24	99,96	PI.7425.A	01.7425.A
		99,97	PI.7425.B	01.7425.B
		99,98	PI.7425.C	01.7425.C
RR520 12.0:1 RR498 C:23,5 AC: B:20 S:	10-11	99,95	PI.7512.A	01.7512.A
	12-14	99,96	PI.7512.B	01.7512.B
		99,97	PI.7512.C	01.7512.C
525 cc. RR 4T Estampado	05-09	94,93	PI.34.96A.VG	2942
		94,94	PI.34.96B.VG	
		94,95	PI.34.96C.VG	
525 cc. RR 4T Estampado - Alta Compresión	05-09	94,93	PI.34.97A.VG	2969
		94,94	PI.34.97B.VG	
		94,95	PI.34.97C.VG	
525 cc. RR 4T a 540 cc. Estampado Rel. Compresión: 11,0:1	05-08	97,96	PI.34.980.VG	2958300
BULTACO				
250 cc. MK 11-12 Fijos escape 53° C: 30,8 AC: 4,7 B: 20 S: 2 x 2 L	TODOS	70,00	PI.06.700.I	2021
		70,25	PI.06.702.I	
		70,50	PI.06.705.I	
		71,00	PI.06.710.I	
		71,50	PI.06.715.I	

CILINDROS MOTOSERRAS-DESCORCADORAS
CILINDROS 4T
CILINDROS 2T
EQUIPOS DE MOTOR 2T
KITS DE MOTOR CON CIGÜENAL 2T
CULATAS Y CULATINES
CAMISAS
PISTONES 2T Y 4T
SEGMENTOS 2T Y 4T
BIELAS 2T Y 4T
CIGÜENALES 2T Y 4T
AJUJAS DE PISTÓN Y AJUJAS DE BIELA
KITS DE REPARACIÓN
ÁRBOLES DE LEVANTAPASTILLAS DE REGAJE
VÁLVULAS DE MOTOR
CADENAS DE DISTRIBUCIÓN
MAZAS Y CAMPANAS DE EMBRAGUE
JUNTAS DE MOTOR Y PARTE ALTA DE CILINDRO
ENCENDIDOS ELECTRÓNICOS
CAJAS DE LÁMINAS Y PÉTALOS
FILTROS DE ACEITE
FILTROS DE AIRE
CABLES EMBRAGUE Y ACELERADOR
CORONAS, PÍNONES Y CADENAS
ACCESORIOS ESPECIALES ITALKIT

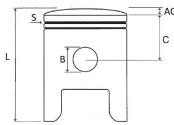
Pistones de 4 T



C: Compresión B: Diámetro bulón
AC: Altura Cabeza S: Número segmentos
L: Longitud Total

ADAPTABLE A: MARCA - MODELO	AÑO	Ø mm.	CÓDIGO	REF. FABR.
BULTACO - (Continuación)				
250 cc. Pursang MK 5-6-7 Alpina-Sherpa Fijos escape 53° (separación: 57 mm.) C: 29 AC: 5 B: 16 S: 2 x 1,2 F.I.	TODOS	72,00	PI.06.720.VG	1698
		72,25	PI.06.722.VG	
		72,50	PI.06.725.VG	
		72,75	PI.06.727.VG	
		73,00	PI.06.730.VG	
250 cc. Pursang MK 8-9-10 GTS Fijos admisión 25° (separación: 30 mm.) C: 29 AC: 5 B: 16 S: 2 x 1,2 F.I.	TODOS	72,00	PI.06.721.VG	1697
		72,25	PI.06.723.VG	
		72,50	PI.06.726.VG	
		72,75	PI.06.728.VG	
		73,00	PI.06.731.VG	
250 cc. Todos modelos - 1 segmento - Competición C: 29 AC: 5 B: 16 S: 1 x 1,2 F.I.	TODOS	72,00	PI.06.721.V1	1699
		72,25	PI.06.723.V1	
		72,50	PI.06.726.V1	
		72,75	PI.06.728.V1	
		73,00	PI.06.731.V1	
325-350 cc. C: 31,3 AC: 4,7 B: 20 S: 2 x 2 L Cr.	TODOS	83,40	PI.06.834.I	1932
		83,60	PI.06.836.I	
		84,00	PI.06.840.I	
		84,50	PI.06.845.I	
370 cc. C: 31,3 AC: 4,7 B: 20 S: 2 x 2 L Cr.	TODOS	85,00	PI.06.850.I	1930
		85,25	PI.06.852.I	
		85,50	PI.06.855.I	
		86,00	PI.06.860.I	
CAGIVA				
125 cc. Aletta SST C: 32,5 AC: 2 B: 15 S: 2 x 1,2 F.I.	TODOS	55,95	PI.07.58A.VG	1572
		55,96	PI.07.58B.VG	
		55,97	PI.07.58C.VG	
		55,98	PI.07.58D.VG	
		55,99	PI.07.58E.VG	
125 cc. Cross - Con avance C: 30 AC: 3,2 B: 16 S: 1 x 1 F.I.Cr.	84-88	55,96	PI.07.59A.VG	1600
		55,97	PI.07.59B.VG	
		55,98	PI.07.59C.VG	
		55,99	PI.07.59D.VG	
		56,00	PI.07.59E.VG	
		56,01	PI.07.59F.VG	
125 cc. Cross C: 25 AC: 3,2 B: 16 S: 1 x 1 F.I.Cr.	88-91	55,96	PI.07.54A.VG	1889
		55,97	PI.07.54B.VG	
		55,98	PI.07.54C.VG	
		55,99	PI.07.54D.VG	
		56,00	PI.07.54E.VG	
125 cc. C 10-C 12-Freccia-Mito C: 25 AC: 3,2 B: 16 S: 2 x 1,2 F.I.	TODOS	55,96	PI.07.56A.VG	2087
		55,97	PI.07.56B.VG	
		55,98	PI.07.56C.VG	
		55,99	PI.07.56D.VG	
		56,00	PI.07.56E.VG	
		56,01	PI.07.56F.VG	

Pistones de 4 T

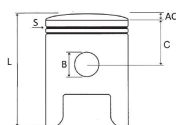


C: Compresión B: Diámetro bulón
AC: Altura Cabeza S: Número segmentos
L: Longitud Total

ADAPTABLE A: MARCA - MODELO	AÑO	Ø mm.	CÓDIGO	REF. FABR.
CAGIVA - (Continuación)				
125 cc. Mito - SP (Cabeza Plana) 1 Segmento competición C: 25 AC: 0 B: 16 S: 1 x 1 F.I.Cr.	TODOS	55,95	PI.07.57B.VG	2117
		55,96	PI.07.57D.VG	
		55,97	PI.07.57F.VG	
125 cc. Mito - SP (Cabeza Plana) 1 Segmento competición Fijo lateral - para cilindro 5 Transfers C: 25 AC: 0 B: 16 S: 1 x 1 F.I.	TODOS	55,95	PI.27.57B.VG	2133
		55,96	PI.27.57D.VG	
Planet + Mito 125 C:25 AC: 3,2 B:16 S: 2 x 1 F.I.Cr. (Fijos a 21 mm.)	90-91	55,96	PI.7218.A	01.7218.A
		55,97	PI.7218.B	01.7218.B
		55,98	PI.7218.C	01.7218.C
		55,99	PI.7218.D	01.7218.D
Planet + Mito 125 C:25 AC: 3,2 B:16 S: 2 x 1,2 F.I.Cr. (Fijos a 29 mm.)	90-91	55,99	PI.7219.D	01.7219.D
Mito 125 Sport C:25 AC: 0 B:16 S: 2	92-01	55,95	PI.7221.A	01.7221.A
		55,96	PI.7221.B	01.7221.B
		55,97	PI.7221.C	01.7221.C
250 cc. VMX Cross 1 Segmento C: 30 AC: 3 B: 18 S: 1 x 1 F.I.Cr.	85-91	69,95	PI.07.70A.V	1757
		69,96	PI.07.70C.V	
		69,97	PI.07.70D.V	
CAMPEON				
H 60 C: 23 AC: 4,2 B: 12 S: 2 x 1,5 F.N.	TODOS	44,00	PI.09.440.M	1566
		44,50	PI.09.445.M	
		45,00	PI.09.450.M	
		45,50	PI.09.455.M	
H 100 C: 33,3 AC: 4 B: 14 S: 2 x 1,5 F.N.	TODOS	52,00	PI.09.520.M	1430
		52,50	PI.09.525.M	
		53,00	PI.09.530.M	
		53,50	PI.09.535.M	
H 165 C: 35,5 AC: 6 B: 16 S: 2 x 2 F.N.	TODOS	62,00	PI.09.620.M	1431
		62,50	PI.09.625.M	
		63,00	PI.09.630.M	
		63,50	PI.09.635.M	
CM				
Agrícola CM 46 - 46N C: 18,5 AC: 2 B: 10 S: 2 x 1,5 F.N.	TODOS	40,00	PI.11.400.V	1325
		40,40	PI.11.404.V	
		40,80	PI.11.408.V	
		41,00	PI.11.410.V	
		41,40	PI.11.414.V	
		42,00	PI.11.420.V	
Agrícola CM 80 C: 27,5 AC: 2 B: 12 S: 2 x 2 F.N.	TODOS	48,00	PI.11.480.V	1326
		48,40	PI.11.484.V	
		48,80	PI.11.488.V	
		49,00	PI.11.490.V	
		49,50	PI.11.495.V	
		50,00	PI.11.500.V	
Agrícola CM 90 C: 30,5 AC: 5,5 B: 15 S: 2 x 2 F.N.	TODOS	52,00	PI.11.520.M	1327
		52,50	PI.11.525.M	
		52,80	PI.11.528.M	
		53,00	PI.11.530.M	
		53,50	PI.11.535.M	

CILINDROS MOTOSIERRAS-DESCRIBIDORES
CILINDROS 4T
CILINDROS 2T
EQUIPOS DE MOTOR 2T
KITS DE MOTOR CON CIGÜEÑAL 2T
CULATAS Y CULATINES
CAMISAS
PISTONES 2T Y 4T
SEGMENTOS 2T Y 4T
BIELAS 2T Y 4T
CIGÜEÑALES 2T Y 4T
AJUJAS DE PISTÓN Y AJUJAS DE BIELA
KITS DE REPARACIÓN
ÁRBOLES DE LEVANTAPASTILLAS DE REGAJE
VÁLVULAS DE MOTOR
CADENAS DE DISTRIBUCIÓN
MAZAS Y CAMPANAS DE EMBRAGUE
JUNTAS DE MOTOR Y PARTE ALTA DE CILINDRO
ENCENDIDOS ELECTRÓNICOS
CAJAS DE LÁMINAS Y PETALOS
FILTROS DE ACEITE
FILTROS DE AIRE
CABLES EMBRAGUE Y ACELERADOR
CORONAS, PIÑONES Y CADENAS
ACCESORIOS ESPECIALES ITALKIT

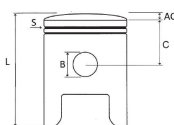
Pistones de 4 T



C: Compresión B: Diámetro bulón
AC: Altura Cabeza S: Número segmentos
L: Longitud Total

ADAPTABLE A: MARCA - MODELO	AÑO	Ø mm.	CÓDIGO	REF. FABR.
CPI / KEEWAY				
49 cc. Scooter Con ventanas C: 25,5 AC: 2,5 B: 12 S: 2 x 1,5 F.N.	TODOS	40,00	PI.32.400.M	1901
		40,25	PI.32.402.M	
		40,50	PI.32.405.M	
		40,75	PI.32.407.M	
		41,00	PI.32.410.M	
		41,50	PI.32.415.M	
DAELIM				
50 cc. Message - S-Five - E-Five ATS C: 28 AC: 2,3 B: 12 S: 2 x 1,5 F.I.	TODOS	39,00	PI.26.390.VG	2383
		39,25	PI.26.393.VG	
		39,50	PI.26.395.VG	
		39,75	PI.26.397.VG	
		40,00	PI.26.401.VG	
50 cc. Message - S-Five - E-Five ATS Transformación a 65 cc. (Fijos admisión 57°) C: 28 AC: 1,8 B: 12 S: 2 x 1,5 F.I.	TODOS	43,50	PI.44.435.I	1836
		43,75	PI.44.437.I	
		44,00	PI.44.440.I	
		44,25	PI.44.442.I	
		44,50	PI.44.445.I	
50 cc. Cordi Cilindro hierro C: 21,5 AC: 2,3 B: 12 S: 2 x 1,5 F.I.	TODOS	40,20	PI.54.402.I	1449
		40,40	PI.54.404.I	
		40,60	PI.54.406.I	
		40,80	PI.54.408.I	
		41,00	PI.54.410.I	
125 cc. 4 T NS DLX - History / 4 Válvulas C: 21 AC: 0 B: 15 S: 3	TODOS	56,00	PI.10.560.M	1726
		56,50	PI.10.565.M	
		56,75	PI.10.567.M	
		57,00	PI.10.570.M	
		57,50	PI.10.574.M	
125 cc. 4T / 4 Válvulas S3-FI / Daystar-FI C: 21,7 AC: 1 B: 15 S: 3	TODOS	56,50	PI.10.566.I	2280
		56,75	PI.10.568.I	
		57,00	PI.10.571.I	
		57,50	PI.10.575.I	
DERBI				
50 cc. Yumbo - Coppa (fijos escape)			VER PUCH	
50 cc. Senda-GPR-APRILIA-PIAGGIO C: 24,1 AC: 2 B: 12 S: 2 x 1 F.I.Cr.	TODOS	39,84	PI.12.38A.V	3359
		39,85	PI.12.38B.V	
		39,86	PI.12.38C.V	
		39,87	PI.12.38D.V	
50 cc. Senda - Gilardoni-ITALKIT C: 24,1 AC: 2 B: 12 S: 2 x 1 F.I.Cr.	TODOS	39,84	PI.12.39A.V	2768
		39,85	PI.12.39B.V	
		39,86	PI.12.39C.V	
50 cc. Senda - Gilardoni-ITALKIT Racing C: 24,1 AC: 2 B: 12 S: 1 x 1 F.I.Cr.	TODOS	39,82	PI.12.39A.V1	2775
		39,83	PI.12.39B.V1	
		39,84	PI.12.39C.V1	
50 cc. Senda PRO C: 24,1 AC: 2 B: 12 S: 1 x 1 F.I.Cr.	TODOS	39,85	PI.12.39A.I1	
		39,86	PI.12.39B.I1	
50 cc. Senda PRO C: 24,1 AC: 2 B: 12 S: 1 x 1 F.I.Cr.	TODOS	40,25	PI.12.40A.MA	
		40,26	PI.12.40B.MA	

Pistones de 4 T

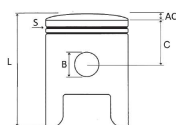


C: Compresión B: Diámetro bulón
AC: Altura Cabeza S: Número segmentos
L: Longitud Total

ADAPTABLE A: MARCA - MODELO	AÑO	Ø mm.	CÓDIGO	REF. FABR.
DERBI (Continuación)				
50 cc. Start (fijos admisión 23 mm. separación) C: 24 AC: 2 B: 12 S: 2 x 1,2 F.I.Cr.	TODOS	39,865	PI.12.398A.I	2267M
		39,870	PI.12.398B.I	
50 cc. Start - GILARDONI 2 segmentos C: 21,5 AC: 3,5 B: 12 S: 2 (1 x 2 L. - 1 x 1,5 F.I.)	TODOS	39,985	PI.12.41A.VG	2173G
		39,995	PI.12.41B.VG	
		40,005	PI.12.41C.VG	
		40,015	PI.12.41D.VG	
50 cc. Start - GILARDONI 1 segmento L C: 21,5 AC: 3,5 B: 12 S: 1 x 2 L	TODOS	39,985	PI.12.40A.A	895
		39,995	PI.12.40B.A	
		40,005	PI.12.40C.A	
		40,015	PI.12.40D.A	
50 cc. Start - GILARDONI Competición 1 segmento x 1 F.I.Cr. C: 21,5 AC: 3,5 B: 12 S: 1 x 1 F.I. Cr	TODOS	39,985	PI.12.49A.VG	2093
		39,995	PI.12.49B.VG	
		40,005	PI.12.49C.VG	
50 cc. Start - Cilindro hierro C: 24 AC: 2 B: 12 S: 2 x 1,2 F.I.	TODOS	40,08	PI.12.408.M	1777
		40,28	PI.12.428.M	
		40,48	PI.12.448.M	
50 cc. Vamos - Gilardoni-ITALKIT - Hunter - Urban Predator - Atlantis - Satr 3 C: 19 AC: 3,44 B: 10 S: 2 x 1,5 F.I.	TODOS	40,95	PI.60.41A.V	2218
		40,96	PI.60.41B.V	
		40,97	PI.60.41C.V	
50 cc. Vamos - Cilindro hierro	VER SUZUKI ADDRESS			
Variant-Puch a 65 cc. Fijos escape C: 23 AC: 3,2 B: 12 S: 2 (1 x 2 L.- 1 x 1,5 F.I.)	TODOS	43,70	PI.12.438.VG	1767
Start - Vespino a 65 cc. Avance admisión Fijos admisión 63° (23 mm. separación) C: 26,3 AC: 3,7 B: 12 S: 2 (1 x 2 L.- 1 x 1,5 F.I.)	TODOS			2172/1
		44,50	PI.12.445.I	
Start a 65 cc. GILARDONI C: 26,3 AC: 3,7 B: 12 S: 2 (1 x 2 L.- 1 x 1,5 F.I.)	TODOS	43,96	PI.66.44A.VG	2162
		43,97	PI.66.44B.VG	
		43,98	PI.66.44C.VG	
		43,99	PI.66.44D.VG	
		44,00	PI.66.44E.VG	
Start 3 a 65 cc. GILARDONI C: 19 AC: 2,5 B: 10 S: 2 x 1,5 F.I.	TODOS	43,965	PI.12.43A.V	2530
		43,975	PI.12.43B.V	
		43,985	PI.12.43C.V	
Vamos a 65 cc. GILARDONI C: 19 AC: 2,4 B: 10 S: 2 x 1,5 F.I.	TODOS	45,96	PI.60.45A.V	2217
		45,97	PI.60.45B.V	
		45,98	PI.60.45C.V	
FDS - Savannah a 74 cc. 2 segmentos GILARDONI Admisión láminas C: 22,5 AC: 3,2 B: 12 S: 2 (1 x 2 L.- 1 x 1,5 F.I.)	TODOS	46,96	PI.12.47A.VG	2196
		46,97	PI.12.47B.VG	
		46,98	PI.12.47C.VG	
FDS - PUCH a 74 cc. (fijos escape) C: 22,1 AC: 3,4 B: 12 S: 2 (1 x 2 L.- 1 x 1,5 F.I.)	TODOS	47,20	PI.12.472.VG	1764
		47,40	PI.12.474.VG	
		47,60	PI.12.476.VG	
		47,80	PI.12.478.VG	
		48,00	PI.12.480.VG	

CILINDROS MOTOSIERRAS DESBROZADORES
CILINDROS 4T
CILINDROS 2T
EQUIPOS DE MOTOR 2T
KITS DE MOTOR CON CIGUEÑAL 2T
CULATAS Y CULATINES
CAMISAS
PISTONES 2T Y 4T
SEGMENTOS 2T Y 4T
BIELAS 2T Y 4T
CIGUEÑALES 2T Y 4T
AJULAS DE PISTÓN Y JUANAS DE BIELA
KITS DE REPARACIÓN
ÁRBOLES DE LEVANTY PASTILAS DE REGlaje
VÁLVULAS DE MOTOR
CADENAS DE DISTRIBUCIÓN
MAZAS Y CAMPANAS DE EMBRAGUE
JUNTAS DE MOTOR Y PARTE ALTA DE CILINDRO
ENCENDIDOS ELECTRÓNICOS
CAJAS DE LÁMINAS Y PETALOS
FILTROS DE ACEITE
FILTROS DE AIRE
CABLES EMBRAGUE Y ACELERADOR
CORONAS, PIONES Y CADENAS
ACCESORIOS ESPECIALES ITALKIT

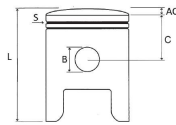
Pistones de 4 T



C: Compresión B: Diámetro bulón
AC: Altura Cabeza S: Número segmentos
L: Longitud Total

ADAPTABLE A: MARCA - MODELO	AÑO	Ø mm.	CÓDIGO	REF. FABR.
DERBI (Continuación)				
FDS - Gran Sport - PUCH a 74 cc. (fijo admisión) 1 segmento C: 22,4 AC: 3,2 B: 12 S: 1 LCG	TODOS	46,96	PI.56.470.I	4363
FDS - Gran Sport - PUCH a 74 cc. (fijos admisión) 2 segmentos C: 22,7 AC: 3,2 B: 12 S: 2 (1 x 2 L. + 1 x 1,5 F.I.)		46,96	PI.56.47A.I	4364
		46,97	PI.56.47B.I	
		46,98	PI.56.47C.I	
Turismo - Sport - Trial - Pirineos a 74 cc. C: 22 AC: 3,5 B: 12 S: 2 (fijos escape)	TODOS	47,20	PI.12.472.MA	644 25
Vamos - Paddock - Hunter a 74 cc.	VER SUZUKI ADDRESS			
GPR 75 cc. Cilindro NIKASIL C: 24,3 AC: - 2,25 B: 12 S: 2 x 1,2 F.I.Cr.	TODOS	47,00	PI.12.47G.MA	644 24 00
GPR 75 cc. Cilindro Hierro C: 24,3 AC: - 2,25 B: 12 S: 2 x 1,2 F.I.Cr.	TODOS	47,00	PI.12.470GMA	644 22
74 cc. Gran Sport escape rosca (antiguo) ITALKIT y Transformación Antorcha 49 cc.		47,15	PI.12.471.I	
		48,00	PI.12.481.I	
Senda - GPR 50 a 74 cc. L=50 mm. C: 29 AC: 1,5 B: 12 S: 2 x 1,2 F.I.Cr.+1,2 F.I.	TODOS	47,00	PI.44.470.I	1781
		47,20	PI.44.472.I	
		47,40	PI.44.474.I	
		47,60	PI.44.476.I	
		47,80	PI.44.478.I	
		48,00	PI.44.480.I	
		48,20	PI.44.482.I	
Senda motores Derbi y Piaggio ITALKIT Carrera original sin taladros escape C: 24,7 AC: 3 B: 12 L: 45,5 S: 1 x 0,8 F.I.Cr		47,55	PI.12.476A.V	3622/1
		47,56	PI.12.476B.V	
		47,57	PI.12.476C.V	
Senda - GPR - Senda motor Piaggio ITALKIT Carrera original Para cilindros 410-2 y 411-2 (L= 73 mm) NUEVO C: 25 AC: 2 B: 12 L: 45,5 S: 1 x 0,8 F.I.Cr.		47,545	PI.12.476A.I	3742/1
		47,555	PI.12.476B.I	
		47,565	PI.12.476C.I	
Senda - GPR - Senda motor Piaggio ITALKIT Carrera original Bulón 14 mm. NUEVO C: 25 AC: 2 B: 14 L: 45,5 S: 1 x 0,8 F.I.Ac.Cr.		47,545	PI.12.475A.I14	4216/1
		47,555	PI.12.475B.I14	
		47,565	PI.12.475C.I14	
Senda - GPR - Senda motor Piaggio ITALKIT C.Larga C: 25 AC: 2 B: 12 L: 49,5 S: 1 x 0,8 F.I.Cr.		47,545	PI.02.476A.V	3742
		47,555	PI.02.476B.V	
		47,565	PI.02.476C.V	
Senda - GPR - Senda motor Piaggio ITALKIT-RACING C.Larga Bulón 14 mm. C: 25 AC: 2 B: 14 L: 49,5 S: 1 x 0,8 F.I.Ac.Cr.		47,545	PI.12.476A.I14	4216
		47,555	PI.12.476B.I14	
		47,565	PI.12.476C.I14	
Senda - GPR a 74-80 cc. ITALKIT-GILARDONI C: 24,5 AC: 1,75 B: 12 L: 45,25 S: 2 x 1 F.I.Cr.	TODOS	47,95	PI.12.48A.VG	3190/1
		47,96	PI.12.48B.VG	
		47,97	PI.12.48C.VG	
Senda - GPR a 74-80 cc. ITALKIT-GILARDONI C: 24,5 AC: 2 B: 12 S: 1 x 1 F.I.Cr.	TODOS	47,945	PI.12.48A.V1	3779/1
		47,955	PI.12.48B.V1	
		47,965	PI.12.48C.V1	
Variant Start - Start 5 (bulón 12) Transf. a 73 cc. Carrera 40 mm C: 27 AC: 2,5 B: 13 S: 2 x 1,2 F.I.	TODOS	47,95	PI.26.49A.V2	2255
		47,96	PI.26.49B.V2	
Variant Start - Start 5 (bulón 14) Transf. A 80 cc. Carrera 43 mm. C: 25,4 AC: 2,6 B: 14 S: 1 x 1 AC Esp. Cr.		47,95	PI.12.48A.I	NEW
		47,96	PI.12.48B.I	
		47,97	PI.12.48C.I	

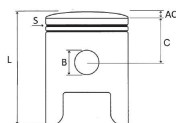
Pistones de 4 T



C: Compresión B: Diámetro bulón
AC: Altura Cabeza S: Número segmentos
L: Longitud Total

ADAPTABLE A: MARCA - MODELO	AÑO	Ø mm.	CÓDIGO	REF. FABR.
DERBI (Continuación)				
Senda-GPR Euro 3 - RACING ITALKIT 1 segmento - Bulón 14 mm. C: 25,2 AC: 2,2 B: 14 L: 49,1 S: 1 x 1 F.I.Cr.		48,945	PI.12.49A.I14	2505
		48,955	PI.12.49B.I14	
		48,965	PI.12.49C.I14	
		48,975	PI.12.49D.I14	
Senda-GPR RACING GILARDONI-ITALKIT Carr. Orig 1 segmento C: 25,2 AC: 2,2 B: 12 L: 46,1 S: 1 x 1 F.I.Cr.		49,945	PI.12.50A.I	2153/1
		49,955	PI.12.50B.I	
		49,965	PI.12.50C.I	
		49,975	PI.12.50D.I	
		49,985	PI.12.50E.I	
Senda-GPR RACING GILARDONI-ITALKIT Carr. Orig 1 segmento - Bulón 14 mm. C: 25,2 AC: 2,2 B: 14 L: 46,1 S: 1 x 1 F.I.Cr.		49,945	PI.12.50A.I14	2575/1
		49,955	PI.12.50B.I14	
		49,965	PI.12.50C.I14	
Senda-GPR RACING GILARDONI-ITALKIT Carr. 43 y 44.9 1 segmento C: 25,2 AC: 2,2 B: 12 L: 49,1 S: 1 x 1 F.I.Cr.		49,945	PI.44.50A.I	2153
		49,955	PI.44.50B.I	
		49,965	PI.44.50C.I	
		49,975	PI.44.50D.I	
		49,985	PI.44.50E.I	
Senda-GPR RACING GILARDONI-ITALKIT Carr. 43 y 44.9 1 segmento - Bulón 14 mm. C: 25,2 AC: 2,2 B: 14 L: 49,1 S: 1 x 1 F.I.Cr.		49,945	PI.44.50A.I14	2575
		49,955	PI.44.50B.I14	
		49,965	PI.44.50C.I14	
100 cc. Atlantis 2T C: 27,5 AC: 2 B: 12 S: 2 x 1 F.I.		49,95	PI.12.1934A.M	1934
		49,96	PI.12.1934B.M	
		49,97	PI.12.1934C.M	
125 cc. Senda 4T 2 Válvulas C: 20 AC: 1,4 B: 15 S: 3		53,97	PI.68.540.VG	3349
		54,25	PI.68.543.VG	
		54,50	PI.68.545.VG	
		56,00	PI.68.561.VG	
GPR 125 cc. C: 30,5 AC: 3 B: 16 S: 2 x 1 F.I.Cr.	TODOS	56,00	PI.68.560.VG	2140
		56,25	PI.68.563.VG	
		56,50	PI.68.565.VG	
		56,75	PI.68.567.VG	
		57,00	PI.68.570.VG	
GPR 125 cc. C: 30 AC: 3,5 B: 16 S: 2 x 1 F.I.Cr.	TODOS	56,00	PI.68.560.M	1522
		56,25	PI.68.562.M	
		56,50	PI.68.565.M	
		56,75	PI.68.567.M	
		57,00	PI.68.570.M	
		57,50	PI.68.575.M	
DOLMAR - Motosierras				
Motosierra PS 6000i C: 18,7 AC: 0 B: 12 S: 2 x 1,5 F.N.	TODOS	45,95	PI.15.46A.M	1280
		45,96	PI.15.46B.M	
Motosierra PS 6800i C: 18,7 AC: 0 B: 12 S: 2 x 1,5 F.N.	TODOS	48,95	PI.15.49A.M	1281
		48,96	PI.15.49B.M	
Modelos 111 y PS9000	CONSULTAR			

Pistones de 4 T



C: Compresión B: Diámetro bulón
AC: Altura Cabeza S: Número segmentos
L: Longitud Total

ADAPTABLE A: MARCA - MODELO	AÑO	Ø mm.	CÓDIGO	REF. FABR.
DUCATI				
250 cc. 4T C: 22,9 AC: 13,1 B: 18 S: 3	TODOS	69,00	PI.14.690.I	1980
		69,25	PI.14.692.I	
		69,50	PI.14.695.I	
		70,00	PI.14.700.I	
		70,50	PI.14.705.I	

ECHO - Motosierras

Modelo: 302


[CONSULTAR](#)

EFCO - Desbrozadoras

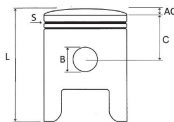
Modelos: 8300-740T-8400-8510-8515-151-951

[CONSULTAR](#)

FANTIC

125 cc. Caballero 4T 2 Válvulas C: 20 AC: 1,4 B: 15 S: 3	07-08	54,00	PI.68.540.VG	3349		
		54,25	PI.68.543.VG			
		54,50	PI.68.545.VG			
		56,00	PI.68.561.VG			
125 cc. XE C: 27,4 AC: 0,6 B: 15 S: 1 x 1 F.I.Cr.	21-22	53,93	PI.68.61A.VG	3119		
		53,94	PI.68.61B.VG			
		53,95	PI.68.61C.VG			
		53,96	PI.68.61D.VG			
		53,97	PI.68.61E.VG			
		54,45	PI.68.548.VG		3119050	
		54,95	PI.68.553.VG		3119100	
125 cc. XE Estampado Racing C: 27,4 AC: 0,6 B: 15 S: 1 x 1 F.I.Cr.	21-22	53,93	PI.68.62A.VG	3120		
		53,94	PI.68.62B.VG			
		53,95	PI.68.62C.VG			
		53,96	PI.68.62D.VG			
XE 125  C:28 AC: 2,5 B:15 S: 1 x 1 F.I.Cr.	21-22	53,95	PI.2225.A	01.2225.A	NEW	
		53,96	PI.2225.B	01.2225.B	NEW	
		53,97	PI.2225.C	01.2225.C	NEW	
		53,98	PI.2225.D	01.2225.D	NEW	
125 cc. XE	23-24	53,94	PI.68.4570A.V	4570	NEW	
		53,95	PI.68.4570B.V		NEW	
		53,96	PI.68.4570C.V		NEW	
		53,97	PI.68.4570D.V		NEW	
		53,98	PI.68.4570E.V		NEW	
		54,45	PI.68.4570.050		4570050	NEW
		54,95	PI.68.4570.100		4570100	NEW
		55,95	PI.68.4570.200		4570200	NEW
125 cc. XE Estampado Racing	23-24	53,94	PI.68.4571A.V	4571	NEW	
		53,95	PI.68.4571B.V		NEW	
		53,96	PI.68.4571C.V		NEW	
		53,97	PI.68.4571D.V		NEW	
		53,98	PI.68.4571E.V		NEW	
125 cc. XE Estampado Racing Evolution C: 27,4 AC: 0,6 B: 15 S: 0,8 x 1 F.I.Cr.	21-24	53,93	PI.16.4444A.V	4444		
		53,94	PI.16.4444B.V			
		53,95	PI.16.4444C.V			
		53,96	PI.16.4444D.V			

Pistones de 4 T

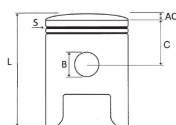


C: Compresión B: Diámetro bulón
AC: Altura Cabeza S: Número segmentos
L: Longitud Total

ADAPTABLE A: MARCA - MODELO	AÑO	Ø mm.	CÓDIGO	REF. FABR.		
FANTIC (Continuación)						
125 cc. XX C: 27,4 AC: 0,6 B: 15 S: 1 x 1 F.I.Cr.	2021	53,93	PI.68.61A.VG	3119		
		53,94	PI.68.61B.VG			
		53,95	PI.68.61C.VG			
		53,96	PI.68.61D.VG			
		53,97	PI.68.61E.VG			
		54,45	PI.68.548.VG		3119050	
		54,95	PI.68.553.VG		3119100	
		55,95	PI.68.566.VG		3119200	
125 cc. XX Estampado Racing C: 27,4 AC: 0,6 B: 15 S: 1 x 1 F.I.Cr.	2021	53,93	PI.68.62A.VG	3120		
		53,94	PI.68.62B.VG			
		53,95	PI.68.62C.VG			
		53,96	PI.68.62D.VG			
		53,97	PI.68.62E.VG			
XX 125 	2021	53,95	PI.2225.A	01.2225.A	NEW	
		53,96	PI.2225.B	01.2225.B	NEW	
		53,97	PI.2225.C	01.2225.C	NEW	
		53,98	PI.2225.D	01.2225.D	NEW	
125 cc. XX C: 28 AC: 2,5 B: 15 S: 1 x 1 F.I.Cr.	22-24	53,94	PI.68.4570A.V	4570	NEW	
		53,95	PI.68.4570B.V		NEW	
		53,96	PI.68.4570C.V		NEW	
		53,97	PI.68.4570D.V		NEW	
		53,98	PI.68.4570E.V		NEW	
		54,45	PI.68.4570.050		4570050	NEW
		54,95	PI.68.4570.100		4570100	NEW
		55,95	PI.68.4570.200		4570200	NEW
125 cc. XX Estampado Racing C: 27,4 AC: 0,6 B: 15 S: 0,8 x 1 F.I.Cr.	22-24	53,94	PI.68.4571A.V	4571	NEW	
		53,95	PI.68.4571B.V		NEW	
		53,96	PI.68.4571C.V		NEW	
		53,97	PI.68.4571D.V		NEW	
		53,98	PI.68.4571E.V		NEW	
125 cc. XX Estampado Racing Evolution C: 27,4 AC: 0,6 B: 15 S: 0,8 x 1 F.I.Cr.	21-24	53,93	PI.16.4444A.V	4444		
		53,94	PI.16.4444B.V			
		53,95	PI.16.4444C.V			
		53,96	PI.16.4444D.V			
XX 125 	22-24	53,95	PI.2232.A	01.2232.A	NEW	
		53,96	PI.2232.B	01.2232.B	NEW	
		53,97	PI.2232.C	01.2232.C	NEW	
200 cc. C: 32,1 AC: 2,4 B: 18 S: 2 (1 x 1,5 ST - 1 X 1,5 F.I.)	TODOS	68,96	PI.16.69B.V	1886*		
		68,97	PI.16.69C.V			
		68,98	PI.16.69D.V			
250 cc. Trial C: 30,75 AC: 2,75 B: 18 S: 2 (1 x 1,5 ST - 1 X 1,5 F.I.)	TODOS	73,957	PI.16.74A.V	2435		
		73,964	PI.16.74B.V			
		73,971	PI.16.74C.V			
		73,978	PI.16.74D.V			

CILINDROS MOTOSERRAS-DESCRIBIENDO
CILINDROS 4T
CILINDROS 2T
EQUIPOS DE MOTOR 2T
KITS DE MOTOR CON CIGÜENAL 2T
CULATAS Y CULATINES
CAMISAS
PISTONES 2T Y 4T
SEGMENTOS 2T Y 4T
BIELAS 2T Y 4T
CIGÜENALES 2T Y 4T
JALIAS DE PISTÓN Y JALIAS DE BELA
KITS DE REPARACIÓN
ÁRBOLES DE LEVANTAR PASTILLAS DE REGAJE
VÁLVULAS DE MOTOR
CADENAS DE DISTRIBUCIÓN
MAZAS Y CAMPANAS DE EMBRAGUE
JUNTAS DE MOTOR Y PARTE ALTA DE CILINDRO
ENCENDIDOS ELECTRÓNICOS
CAJAS DE LÁMINAS Y PÉTALOS
FILTROS DE ACEITE
FILTROS DE AIRE
CABLES EMBRAGUE Y ACELERADOR
CORONAS, PIÑONES Y CADENAS
ACCESORIOS ESPECIALES ITALKIT

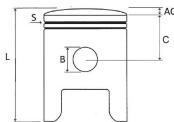
Pistones de 4 T



C: Compresión B: Diámetro bulón
AC: Altura Cabeza S: Número segmentos
L: Longitud Total

ADAPTABLE A: MARCA - MODELO	AÑO	Ø mm.	CÓDIGO	REF. FABR.	
FANTIC (Continuación)					
250 cc. XX	22-24	66,34	PI.68.66A.VG	2584	NEW
		66,35	PI.68.66B.VG		NEW
		66,36	PI.68.66C.VG		NEW
		66,37	PI.68.66D.VG		NEW
		67,50	PI.68.676.VG	2584110	NEW
		68,00	PI.68.679.VG	2584160	NEW
250 cc. XX Racing	22-24	66,34	PI.68.65A.VG	2591	NEW
		66,35	PI.68.65B.VG		NEW
		66,36	PI.68.65C.VG		NEW
		66,37	PI.68.65D.VG		NEW
C: AC: B: S: 1					
250 cc. XX Estampado Racing	22-24	66,34	PI.68.64A.VG	2645	NEW
		66,35	PI.68.64B.VG		NEW
		66,36	PI.68.64C.VG		NEW
		66,37	PI.68.64D.VG		NEW
C: AC: B: S: 1					
XX 250 "ART" 	22-23	66,35	PI.2321.A	01.2321.A	NEW
		66,36	PI.2321.B	01.2321.B	NEW
		66,37	PI.2321.C	01.2321.C	NEW
		66,38	PI.2321.D	01.2321.D	NEW
C:38 AC: 3,5 B:18 S: 2 x 1 F.I.Cr.					
250 cc. XX Transformación a 290 cc.	22-24	71,94	PI.68.4079A.V	4079	NEW
		71,95	PI.68.4079B.V		NEW
		71,96	PI.68.4079C.V		NEW
C: AC: B: S: 2					
250 cc. TF-ES 4T Estampado Rel. Compresión: 12,5:1	12-14	76,94	PI.68.80A.VG	3127	
		76,95	PI.68.80B.VG		
		76,96	PI.68.80C.VG		
		76,97	PI.68.80D.VG		
250 cc. TF-ES 4T Alta compresión 3 Segmentos Estampado Rel. Compresión: 13,5:1	12-14	76,94	PI.68.79A.VG	2889	
		76,95	PI.68.79B.VG		
		76,96	PI.68.79C.VG		
		76,97	PI.68.79D.VG		
250 cc. TF-ES 4T Alta compresión 2 Segmentos Estampado Rel. Compresión: 13,5:1	12-14	76,94	PI.68.78A.VG	2812	
		76,95	PI.68.78B.VG		
		76,96	PI.68.78C.VG		
		76,97	PI.68.78D.VG		
250 cc. XEF-XXF	22-24	76,95	PI.68.4371A.V	4371	NEW
		76,96	PI.68.4371B.V		NEW
		76,97	PI.68.4371C.V		NEW
		76,98	PI.68.4371D.V		NEW
Rel. Compresión: 13,8:1					
250 cc. XEF-XXF Transformación a 270 cc.	22-24	79,95	PI.68.4405A.V	4405	NEW
		79,96	PI.68.4405B.V		NEW
		79,97	PI.68.4405C.V		NEW
Rel. Compresión: 13,8:1					
250 cc. XEF-XXF	22-24	76,95	PI.68.4381A.V	4381	NEW
		76,96	PI.68.4381B.V		NEW
		76,97	PI.68.4381C.V		NEW
		76,98	PI.68.4381D.V		NEW
Alta compresión Rel. Compresión: 14,7:1					
250 cc. XEF-XXF GP-Racer Choice	22-24	76,95	PI.68.4382A.V	4382	NEW
		76,96	PI.68.4382B.V		NEW
		76,97	PI.68.4382C.V		NEW
Alta compresión Rel. Compresión: 13,85:1					

Pistones de 4 T

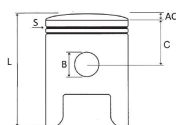


C: Compresión B: Diámetro bulón
AC: Altura Cabeza S: Número segmentos
L: Longitud Total

ADAPTABLE A: MARCA - MODELO	AÑO	Ø mm.	CÓDIGO	REF. FABR.	
FANTIC (Continuación)					
250 cc XEF XXF	21-23	76,95	PI.2439.A	01.2439.A	NEW
	22-23	76,96	PI.2439.B	01.2439.B	NEW
C: AC: B: S:		76,97	PI.2439.C	01.2439.C	NEW
300 cc. TR-ES C: 38 AC: 3,6 B: 18 S: 2 x 1 F.I.Cr.	12-14	71,93	PI.19.73A.VG	3761	
		71,94	PI.19.73B.VG		
		71,95	PI.19.73C.VG		
		71,96	PI.19.73D.VG		
450 cc. XEF-XXF Rel. Compresión: 12,8:1	22-24	96,95	PI.68.4448A.V	4448	NEW
		96,96	PI.68.4448B.V		NEW
		96,97	PI.68.4448C.V		NEW
		96,98	PI.68.4448D.V		NEW
450 cc. XEF-XXF Alta compresión Rel. Compresión: 13,8:1	22-24	96,95	PI.68.449A.V	4449	NEW
		96,96	PI.68.449B.V		NEW
		96,97	PI.68.449C.V		NEW
450 cc. XEF-XXF Alta compresión Rel. Compresión: 13,45:1	22-24	96,95	PI.68.4450A.V	4450	NEW
		96,96	PI.68.4450B.V		NEW
		96,97	PI.68.4450C.V		NEW
450 cc. XEF XXF	22-23	96,95	PI.2450.A	01.2450.A	NEW
	2022	96,96	PI.2450.B	01.2450.B	NEW
		96,97	PI.2450.C	01.2450.C	NEW
450 cc. XEF-XXF Transformación a 470 cc. Rel. Compresión: 12,8:1	22-24	98,95	PI.68.4461A.V	4461	NEW
		98,96	PI.68.4461B.V		NEW
		98,97	PI.68.4461C.V		NEW
GAS GAS					
49 cc. Rookie C: 26 AC: 2 B: 12 S: 2 x 1,5 F.I.	TODOS	38,975	PI.22.40A.VG	1540	
		38,980	PI.22.40B.VG		
		38,985	PI.22.40C.VG		
		38,990	PI.22.40D.VG		
		38,995	PI.22.40E.VG		
		39,000	PI.22.40F.VG		
50 cc. MC C: 21,5 AC: 2.5 B: 12 S: 1 x 1 F.I.Cr	21-24	39,46	PI.34.40B.VG	3429	
		39,47	PI.34.40D.VG		
		39,48	PI.34.40F.VG		
MC 50	21-24	39,46	PI.6019.A	01.6019.A	NEW
		39,47	PI.6019.B	01.6019.B	NEW
		39,48	PI.6019.C	01.6019.C	NEW
65 cc. MC C: 21,5 AC: 2.5 B: 12 S: 1 x 1 F.I.Cr	21-24	44,96	PI.34.46B.VG	3430	
		44,97	PI.34.46D.VG		
		44,98	PI.34.46F.VG		
		44,99	PI.34.46H.VG		
MC 65	21-24	44,96	PI.6029.A	01.6029.A	NEW
		44,97	PI.6029.B	01.6029.B	NEW
		44,98	PI.6029.C	01.6029.C	NEW
		44,99	PI.6029.D	01.6029.D	NEW
65 cc. MC Racing Evolution	21-24	44,96	PI.34.4447AB.V	4447	
		44,97	PI.34.4447CD.V		
		44,98	PI.34.4447EF.V		
		44,99	PI.34.4447GH.V		

CILINDROS MOTOSIERRAS-DESCRIBIDORES
CILINDROS 4T
CILINDROS 2T
EQUIPOS DE MOTOR 2T
KITS DE MOTOR CON CIGÜENAL 2T
CULATAS Y CULATINES
CAMISAS
PISTONES 2T Y 4T
SEGMENTOS 2T Y 4T
BIELAS 2T Y 4T
CIGÜENALES 2T Y 4T
JUNTA DE PISTÓN Y JUNTA DE BIELA
KITS DE REPARACIÓN
ÁRBOLES DE LEVANTAMIENTO DE REGAJE
VÁLVULAS DE MOTOR
CADENAS DE DISTRIBUCIÓN
MAZAS Y CAMPANAS DE EMBRAGUE
JUNTA DE MOTOR PARTE ALTA DE CILINDRO
ENCENDIDOS ELECTRÓNICOS
CAJAS DE LÁMINAS Y PÉTALOS
FILTROS DE ACEITE
FILTROS DE AIRE
CABLES EMBRAGUE Y ACELERADOR
CORONAS, PIONES Y CADENAS
ACCESORIOS ESPECIALES ITALKIT

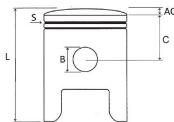
Pistones de 4 T



C: Compresión B: Diámetro bulón
AC: Altura Cabeza S: Número segmentos
L: Longitud Total

ADAPTABLE A: MARCA - MODELO	AÑO	Ø mm.	CÓDIGO	REF. FABR.	
GAS GAS (Continuación)					
74 cc.	TODOS	46,95	PI.22.47A.VG	3188	
C: 24,5 AC: 2 B: 12 S: 2 x 1 F.I.		46,96	PI.22.47B.VG		
		46,97	PI.22.47C.VG		
85 cc. MC	21-24	46,94	PI.34.47A.VG	4212	
C: 24 AC: 2.2 B: 14 S: 1 x 1 F.I.Cr.		46,95	PI.34.47B.VG		
		46,96	PI.34.47C.VG		
		46,97	PI.34.47D.VG		
85 cc. MC Racing Evo ITALKIT	21-24	46,94	PI.34.2983A.I	2983M	NEW
C: 24 AC: 2.2 B: 14 S: 1 x 1 F.I.Cr.		46,95	PI.34.2983B.I		NEW
		46,96	PI.34.2983C.I		NEW
		46,97	PI.34.2983D.I		NEW
		46,98	PI.34.2983E.I		NEW
MC 85	21-24	46,94	PI.6105.A	01.6105.A	NEW
C: 24 AC: 2.2 B: 14 S: 1 x 1 F.I.Cr.		46,95	PI.6105.B	01.6105.B	NEW
		46,96	PI.6105.C	01.6105.C	NEW
		46,97	PI.6105.D	01.6105.D	NEW
85 cc. MC Racing Cabeza plana	21-24	46,94	PI.34.4279A.V	4279	
C: 24 AC: 0 B: 14 S: 1 x 1 F.I.Cr.		46,95	PI.34.4279B.V		
		46,96	PI.34.4279C.V		
		46,97	PI.34.4279D.V		
85 cc. MC Racing Evo Cabeza 10º para culatín ITALKIT CU.34.85.2	21-24	46,94	PI.34.4279A.I	4279/1	NEW
C: 24 AC: 0 B: 14 S: 1 x 1 F.I.Cr.		46,95	PI.34.4279B.I		NEW
		46,96	PI.34.4279C.I		NEW
		46,97	PI.34.4279D.I		NEW
		46,98	PI.34.4279E.I		NEW
85 cc. MC Racing Evo Cabeza 12º para culatín ITALKIT CU.34.85.3	21-24	46,94	PI.34.4355A.I	4984M	NEW
C: 24,5 AC: 12º B: 14 S: 1 x 1 F.I.Cr.		46,95	PI.34.4355B.I		NEW
		46,96	PI.34.4355C.I		NEW
		46,97	PI.34.4355D.I		NEW
		46,98	PI.34.4355E.I		NEW
85 cc. MC Racing Evolution	21-24	46,94	PI.34.4446A.V	4446	
C: 24 AC: 2.2 B: 14 S: 0,8 x 1 F.I.Cr.		46,95	PI.34.4446B.V		
		46,96	PI.34.4446C.V		
		46,97	PI.34.4446D.V		
85 cc. MC Cabeza 12º	21-24	46,94	PI.34.4355A.V	4355	
C: 24,5 AC: 12º B: 14 S: 1 x 1 F.I.Cr.		46,95	PI.34.4355B.V		
		46,96	PI.34.4355C.V		
		46,97	PI.34.4355D.V		
125 cc. TXT	02-21	53,95	PI.19.54A.VG	2766	
C: 29,5 AC: 2,8 B: 16 S: 2 x 1 F.I.Cr.		53,96	PI.19.54B.VG		
		53,97	PI.19.54C.VG		
125 cc. EC MX - HALLEY - SM	03-10	53,950	PI.19.55A.VG	3195	
C: 28 AC: 0 B: 15 S: 1 x 1 F.I.Cr.		53,960	PI.19.55B.VG		
		53,970	PI.19.55C.VG		
		53,980	PI.19.55D.VG		
125 cc. MC	21-24	53,94	PI.34.57A.VG	3928/4234	
C: 29,5 AC: 0 B: 15 S: 2 x 1 STI.Cr.		53,95	PI.34.57B.VG		
		53,96	PI.34.57C.VG		
		53,97	PI.34.57D.VG		
125 cc. MC	21-24	53,94	PI.6226.A	01.6226.A	NEW
C: 29,5 AC: 0 B: 15 S: 2 x 1 STI.Cr.		53,95	PI.6226.B	01.6226.B	NEW
		53,96	PI.6226.C	01.6226.C	NEW
		53,97	PI.6226.D	01.6226.D	NEW
		53,98	PI.6226.E	01.6226.E	NEW

Pistones de 4 T

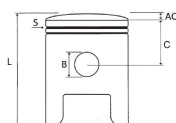


C: Compresión B: Diámetro bulón
AC: Altura Cabeza S: Número segmentos
L: Longitud Total

ADAPTABLE A: MARCA - MODELO	AÑO	Ø mm.	CÓDIGO	REF. FABR.	
GAS GAS (Continuación)					
125 cc. MC - Cabeza cónica 10º, para culatín ITALKIT CU.34.125.2 C: 29,5 AC: 0 B: 15 S: 2 x 1 STI.Cr. 2 Segmentos	21-24	53,94	PI.34.57A.I	4234/1	NEW
		53,95	PI.34.57B.I		NEW
		53,96	PI.34.57C.I		NEW
		53,97	PI.34.57D.I		NEW
		53,98	PI.34.57E.I		NEW
125 cc. MC Racing C: 29,5 AC: 0 B: 15 S: 1 x 1 F.I.Cr.	21-24	53,94	PI.34.56A.VG	4243	
		53,95	PI.34.56B.VG		
		53,96	PI.34.56C.VG		
		53,97	PI.34.56D.VG		
125 cc. MC Racing - Cabeza cónica 10º, para culatín ITALKIT CU.34.125.2 1 Segmento C: 29,5 AC: 0 B: 15 S: 1 x 1 F.I.Cr.	21-24	53,94	PI.34.56A.I	4243/1	NEW
		53,95	PI.34.56B.I		NEW
		53,96	PI.34.56C.I		NEW
		53,97	PI.34.56D.I		NEW
125 cc. MC Racing Cabeza 12º C: 29,5 AC: 12º B: 15 S: 2 x 1 STI.Cr.	21-24	53,94	PI.34.4520A.V	4520	
		53,95	PI.34.4520B.V		
		53,96	PI.34.4520C.V		
		53,97	PI.34.4520D.V		
125 cc. MC Racing Cabeza 12º 1 segm. C: 29,5 AC: 12º B: 15 S: 1 x 1 STI.Cr.	21-24	53,94	PI.34.4427A.V	4427	
		53,95	PI.34.4427B.V		
		53,96	PI.34.4427C.V		
		53,97	PI.34.4427D.V		
125 cc. MC Racing Estampado C: 29,5 AC: 0 B: 15 S: 1 x 1 STI.Cr.	21-24	53,94	PI.34.4419A.V	4419	
		53,95	PI.34.4419B.V		
		53,96	PI.34.4419C.V		
		53,97	PI.34.4419D.V		
125 cc. MC Racing Evolution C: 29,5 AC: 0 B: 15 S: 1 x 0,8 F.I.Cr.	21-24	53,94	PI.34.4445A.V	4445	NEW
		53,95	PI.34.4445B.V		NEW
		53,96	PI.34.4445C.V		NEW
		53,97	PI.34.4445D.V		NEW
200 cc. TXT C: 30 AC: 3,2 B: 16 S: 2 x 1,2 F.I.	2002	63,95	PI.19.65A.VG	2767	
		63,96	PI.19.65B.VG		
		63,97	PI.19.65C.VG		
		63,98	PI.19.65D.VG		
		63,99	PI.19.65E.VG		
250 cc. EC-MC-XC - Wild HP C: 37,9 AC: 3,8 B: 18 S: 2 x 1 F.I.Cr.	02-19	66,33	PI.19.66A.VG	3249	
		66,34	PI.19.66B.VG		
		66,35	PI.19.66C.VG		
		66,36	PI.19.66D.VG		
250 cc. EC C: 38 AC: 3,7 B: 18 S: 2 x 1 STI.Cr. Los sobremedida S: 2 x 1 F.I.Cr.	21-24	66,34	PI.34.70A.VG	3630	
		66,35	PI.34.70B.VG		
		66,36	PI.34.70C.VG		
		66,37	PI.34.70D.VG		
		67,45	PI.34.676.VG		3630110
		67,95	PI.34.681.VG		3630160
MC/EC/XC250 C:38 AC: 3,8 B:18 S: 2 x 1 F.I.Cr.	97-19	66,33	PI.7307.A	01.7307.A	
		66,34	PI.7307.B		01.7307.B
		66,35	PI.7307.C		01.7307.C

CILINDROS MOTOSERRAS-DESCORCADORAS
CILINDROS 4T
CILINDROS 2T
EQUIPOS DE MOTOR 2T
KITS DE MOTOR CON CIGÜENAL 2T
CULATAS Y CULATINES
CAMISAS
PISTONES 2T Y 4T
SEGMENTOS 2T Y 4T
BIELAS 2T Y 4T
CIGÜENALES 2T Y 4T
VALVULAS DE MOTOR Y JUNTAS DE BELA
KITS DE REPARACIÓN
ÁRBOLES DE LEVANTAPASTILLAS DE REGAJE
VALVULAS DE MOTOR
CADENAS DE DISTRIBUCIÓN
MAZAS Y CAMPANAS DE EMBRAGUE
JUNTAS DE MOTOR Y PARTE ALTA DE CILINDRO
ENCENDIDOS ELECTRÓNICOS
CAJAS DE LÁMINAS Y PETALOS
FILTROS DE ACEITE
FILTROS DE AIRE
CABLES EMBRAGUE Y ACELERADOR
CORONAS, PIONES Y CADENAS
ACCESORIOS ESPECIALES ITALKIT

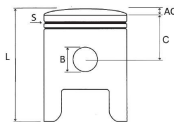
Pistones de 4 T



C: Compresión B: Diámetro bulón
AC: Altura Cabeza S: Número segmentos
L: Longitud Total

ADAPTABLE A: MARCA - MODELO	AÑO	Ø mm.	CÓDIGO	REF. FABR.	
GAS GAS (Continuación)					
250 cc. EC Estampado Racing C: AC: B: S: 2 x 1 F.I.Cr.	21-24	66,34	PI.34.4657A.VG	4657	NEW
		66,35	PI.34.4657B.VG		NEW
		66,35	PI.34.4657C.VG		NEW
		66,35	PI.34.4657D.VG		NEW
250 cc. MC C: 38 AC: 3,7 B: 18 S: 2 x 1 STI.Cr. Los sobremedida S: 2 x 1 F.I.Cr.	22-24	66,34	PI.34.70A.VG	3630	NEW
		66,35	PI.34.70B.VG		NEW
		66,36	PI.34.70C.VG		NEW
		66,37	PI.34.70D.VG		NEW
		67,45	PI.34.676.VG	3630110	NEW
		67,95	PI.34.681.VG	3630160	NEW
250 cc. MC Estampado Racing C: AC: B: S: 2 x 1 F.I.Cr.	21-24	66,34	PI.34.4657A.VG	4657	NEW
		66,35	PI.34.4657B.VG		NEW
		66,35	PI.34.4657C.VG		NEW
		66,35	PI.34.4657D.VG		NEW
250 cc. EC EX MC 	21-24	66,34	PI.6343.A	01.6343.A	NEW
	22-24	66,35	PI.6343.B	01.6343.B	NEW
	22-24	66,35	PI.6343.C	01.6343.C	NEW
		66,35	PI.6343.D	01.6343.D	NEW
300 cc. EC C: 38 AC: 3,6 B: 18 S: 2 x 1 F.I.Cr.	02-19	71,93	PI.19.73A.VG	3761	
		71,94	PI.19.73B.VG		
		71,95	PI.19.73C.VG		
		71,96	PI.19.73D.VG		
300 cc. EC C: AC: B: S: 2 x 1 F.I.Cr.	21-24	71,925	PI.34.4244A.V	4244	
		71,935	PI.34.4244B.V		
		71,945	PI.34.4244C.V		
		71,955	PI.34.4244D.V		
300 cc. EC Estampado Racing C: AC: B: S: 2 x 1 F.I.Cr.	21-24	71,925	PI.34.4658A.V	4658	NEW
		71,935	PI.34.4658B.V		NEW
		71,945	PI.34.4658C.V		NEW
		71,955	PI.34.4658D.V		NEW
EC 300 EX 300 C: AC: B: S: 2 x 1 F.I.Cr. 	21-24	71,94	PI.6388.A	01.6388.A	NEW
		71,95	PI.6388.B	01.6388.B	NEW
		71,96	PI.6388.C	01.6388.C	NEW
EC 300 Wild HP300 C:38 AC: 3,6 B:18 S: 2 x 1 F.I.Cr. 	00-19	71,94	PI.7300.A	01.7300.A	
	03-05	71,95	PI.7300.B	01.7300.B	
		71,96	PI.7300.C	01.7300.C	
TXT 300 C: 28,7 AC: 3,8 B: 18 S: 2 x 1,2 F.I.Cr.	02-22	78,95	PI.03.79A.M	2704M	NEW
		78,96	PI.03.79B.M		NEW
		78,97	PI.03.79C.M		NEW
		78,98	PI.03.79D.M		NEW
250 cc. EC-F 4T Estampado Rel. Compresión: 12,8:1	21-23	77,96	PI.34.4196A.V	4196	
		77,97	PI.34.4196B.V		
		77,98	PI.34.4196C.V		
EC 250 F 	21-23	77,96	PI.6333.A	01.6333.A	NEW
		77,97	PI.6333.B	01.6333.B	NEW
		77,98	PI.6333.C	01.6333.C	NEW
EC 250 F MC 250 F 	21-23	77,96	PI.6347.A	01.6347.A	NEW
		77,97	PI.6347.B	01.6347.B	NEW
		77,98	PI.6347.C	01.6347.C	NEW

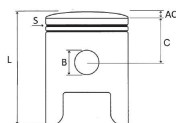
Pistones de 4 T



C: Compresión B: Diámetro bulón
AC: Altura Cabeza S: Número segmentos
L: Longitud Total

ADAPTABLE A: MARCA - MODELO	AÑO	Ø mm.	CÓDIGO	REF. FABR.	
GAS GAS (Continuación)					
250 cc. EC-F 4T Estampado MC-F Alta compresión	Rel. Compresión: 13,5:1 Rel. Compresión: 14,7:1	21-23	77,96	PI.34.4114A.V	4114
			77,97	PI.34.4114B.V	
			77,98	PI.34.4114C.V	
250 cc. EC-F 4T GP-Racer Choice MC-F GP-Racer Choice Alta compresión	Rel. Compresión: 13,2:1 Rel. Compresión: 14,5:1	21-23	77,96	PI.34.4115A.V	4115
			77,97	PI.34.4115B.V	
			77,98	PI.34.4115C.V	
250 cc. MC-F 4T Estampado Rel. Compresión: 14,4:1		21-23	77,96	PI.34.4097A.V	4097
			77,97	PI.34.4097B.V	
			77,98	PI.34.4097C.V	
250 cc. MC-F 4T a 265 cc. Estampado Rel. Compresión: 14,4:1		21-23	80,96	PI.34.4142A.V	4142
			80,97	PI.34.4142B.V	
			80,98	PI.34.4142C.V	
250 cc. EC-F 4T MC-F Rel. Compresión:		2024	80,96	PI.34.4615A.V	4615
			80,97	PI.34.4615B.V	
			80,98	PI.34.4615C.V	
250 cc. EC-F 4T GP-Racer Choice MC-F Rel. Compresión:		2024	80,96	PI.34.4634A.VH	4634
			80,97	PI.34.4634B.VH	
			80,98	PI.34.4634C.VH	
EC 250 F EX 250 F MC 250 F		2024	80,96	PI.6348.A	01.6348.A
			80,97	PI.6348.B	01.6348.B
			80,98	PI.6348.C	01.6348.C
325-370 cc. C: 31,3 AC: 4,7 B: 20 S: 2 x 2 L.Cr.			83,40	PI.06.834.I	1932
			83,60	PI.06.836.I	
			84,00	PI.06.840.I	
			84,50	PI.06.845.I	
350 cc. EC-F 4T Estampado Rel. Compresión: 14,0:1		21-23	87,96	PI.34.4098A.V	4098
			87,97	PI.34.4098B.V	
			87,98	PI.34.4098C.V	
EC 350 F EX 350 F MC 350 F		21-24	87,96	PI.6353.A	01.6353.A
		21-24	87,97	PI.6353.B	01.6353.B
		23-24	87,98	PI.6353.C	01.6353.C
350 cc. EC-F 4T Estampado Alta compresión Rel. Compresión: 15,1:1		21-23	87,96	PI.34.4116A.V	4116
			87,97	PI.34.4116B.V	
			87,98	PI.34.4116C.V	
350 cc. EC-F 4T Transformación a 366 cc. Estampado Rel. Compresión: 14,0:1		21-23	89,96	PI.34.4238A.V	4238
			89,97	PI.34.4238B.V	
			89,98	PI.34.4238C.V	
350 cc. EC-F 4T Estampado Rel. Compresión:		2024	87,96	PI.34.4632A.V	4632
			87,97	PI.34.4632B.V	
			87,98	PI.34.4632C.V	
350 cc- MC-F 4T Rel. Compresión: 14,0:1		22-23	87,96	PI.34.4098A.V	4098
			87,97	PI.34.4098B.V	
			87,98	PI.34.4098C.V	
350 cc- MC-F 4T Alta compresión Rel. Compresión: 15,1:1		22-23	87,96	PI.34.4116A.V	4116
			87,97	PI.34.4116B.V	
			87,98	PI.34.4116C.V	
350 cc. MC-F 4T Transformación a 366 cc. Estampado Rel. Compresión: 14,0:1		22-23	89,96	PI.34.4238A.V	4238
			89,97	PI.34.4238B.V	
			89,98	PI.34.4238C.V	

Pistones de 4 T



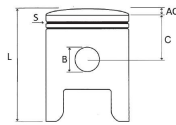
C: Compresión B: Diámetro bulón
AC: Altura Cabeza S: Número segmentos
L: Longitud Total

ADAPTABLE A: MARCA - MODELO	AÑO	Ø mm.	CÓDIGO	REF. FABR.		
GAS GAS (Continuación)						
350 cc- MC-F 4T Estampado Rel. Compresión:	2024	87,96	PI.34.4632A.V	4632	NEW	
		87,97	PI.34.4632B.V		NEW	
		87,98	PI.34.4632C.V		NEW	
450 cc. EC-F 4T Rel. Compresión: 11,8:1	2024	94,95	PI.34.4209A.V	4209	NEW	
		94,96	PI.34.4209B.V		NEW	
		94,97	PI.34.4209C.V		NEW	
450 cc. 4T FSE Wild HP C: 25,6 AC: -1 B: 20 S: 3 (1x1-1x1,2-1x2E)	03-04	94,95	PI.19.95A.VG	2953		
	00-05	94,96	PI.19.95B.VG			
		94,97	PI.19.95C.VG			
450 cc. MC-F 4T Estampado Rel. Compresión: 12,6:1	21-23	94,95	PI.34.4099A.V	4099		
		94,96	PI.34.4099B.V			
		94,97	PI.34.4099C.V			
MC 450 F EX 450 F	21-23	94,95	PI.6433.A	01.6433.A	NEW	
		94,96	PI.6433.B		01.6433.B	NEW
		94,97	PI.6433.C		01.6433.C	NEW
450 cc. MC-F 4T Estampado Alta compresión Rel. Compresión: 13,6:1	21-23	94,95	PI.34.4112A.V	4112		
		94,96	PI.34.4112B.V			
		94,97	PI.34.4112C.V			
450 cc. MC-F 4T GP-Racer Choice Alta compresión Rel. Compresión: 13,3:1	21-23	94,95	PI.34.4113A.V	4113		
		94,96	PI.34.4113B.V			
		94,97	PI.34.4113C.V			
MC 450 F EX 450 F	2024	94,96	PI.6443.A	01.6433.A	NEW	
		94,97	PI.6443.B		01.6433.B	NEW
		94,98	PI.6443.C		01.6433.C	NEW
450 cc. MC-F 4T Estampado Rel. Compresión: 13,1:1	2024	94,95	PI.34.4618A.V	4618	NEW	
		94,96	PI.34.4618B.V		NEW	
		94,97	PI.34.4618C.V		NEW	
450 cc. MC-F 4T GP-Racer Choice Rel. Compresión: 13,7:1	2024	94,95	PI.34.4635A.VH	4635	NEW	
		94,96	PI.34.4635B.VH		NEW	
		94,97	PI.34.4635C.VH		NEW	
EC 500 F	2024	94,95	PI.6513.A	01.6513.A	NEW	
		94,96	PI.6513.B		01.6513.B	NEW
		94,97	PI.6513.C		01.6513.C	NEW

GILERA

49 cc. R-Twin C: 23,5 AC: 2,15 B: 12 S: 2 x 1 F.I.	TODOS	38,97	PI.22.39B.VG	2033	
		38,98	PI.22.39D.VG		
		38,99	PI.22.39F.VG		
49 cc. Eaglet - Surfer - H@k - GSM C: 26 AC: 2 B: 12 S: 2 x 1,5 F.I.	TODOS	38,975	PI.22.40A.VG	1540	
		38,980	PI.22.40B.VG		
		38,985	PI.22.40C.VG		
		38,990	PI.22.40D.VG		
		38,995	PI.22.40E.VG		
49 cc. R - Eaglet - Surfer - H@k - GSM Transformación a 74 cc. - GILARDONI C: 24,5 AC: 2 B: 12 S: 2 x 1 F.I.	TODOS	46,95	PI.22.47A.VG	3188	
		46,96	PI.22.47B.VG		
		46,97	PI.22.47C.VG		

Pistones de 4 T

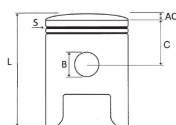


C: Compresión B: Diámetro bulón
AC: Altura Cabeza S: Número segmentos
L: Longitud Total

ADAPTABLE A: MARCA - MODELO	AÑO	Ø mm.	CÓDIGO	REF. FABR.
GILERA (Continuación)				
125 cc. SP 01-02 C: 33 AC: 3 B: 16 S: 2 x 1 F.I.Cr.	TODOS	55,965	PI.22.56B.VG	2013
		55,975	PI.22.56D.VG	
		55,985	PI.22.56F.VG	
125 cc. SP 01-02 Racing 1 segmento C: 33 AC: 3 B: 16 S: 1 x 1 F.I.Cr.	TODOS	55,965	PI.22.56B.V1	2341
		55,975	PI.22.56D.V1	
		55,985	PI.22.56F.V1	
180 cc. Runner	VER PIAGGIO			
GUZZI				
65 cc. 2T C: 27 AC: 5,5 B: 11 S: 3 x 2 F.N.	TODOS	42,00	PI.24.420.I	1979
		42,50	PI.24.425.I	
		43,00	PI.24.430.I	
		43,50	PI.24.435.I	
		44,00	PI.24.440.I	
HEBO				
Honda NSR 50 - Transformación a 65 cc. C: 25 AC: 2,8 B: 12 S: 2 x 1,5 F.I.	TODOS	44,95	PI.25.45A.M	1284
		44,96	PI.25.45B.M	
		44,97	PI.25.45C.M	
		44,98	PI.25.45D.M	
		44,99	PI.25.45E.M	
Minarelli AM - Piaggio - Transformación C: 24,5 AC: 0 B: 12 S: 1 x 1 F.I.Cr.	TODOS	47,55	PI.02.47A.M	1620
		47,56	PI.02.47B.M	
		47,57	PI.02.47C.M	
HONDA				
49 cc. Dio-GP-ZX-SFX-Bali-Sky-Shadow-X8R-SXR Separación fijos segmentos = 19,5 mm. C: 28 AC: 2,3 B: 12 S: 2 x 1,5 F.I.	TODOS	39,00	PI.26.390.VG	2383
		39,25	PI.26.393.VG	
		39,50	PI.26.395.VG	
		39,75	PI.26.397.VG	
		40,00	PI.26.401.VG	
49 cc. X8R Separación fijos segmentos = 22 mm. C: 28 AC: 2,5 B: 12 S: 2 x 1,5 F.N.	TODOS	39,00	PI.33.390.M	2359M
		39,25	PI.33.392.M	
		39,50	PI.33.395.M	
		39,75	PI.33.397.M	
		40,00	PI.33.400.M	
		41,00	PI.33.410.M	
Dio-GP-ZX-SFX-Bali-Sky-Shadow-X8R-SXR Transformación a 65 cc. Fijos admisión a 57° C: 28 AC: 1,8 B: 12 S: 2 x 1,5 F.I.	TODOS	43,50	PI.44.435.I	1836
		43,75	PI.44.437.I	
		44,00	PI.44.440.I	
		44,25	PI.44.442.I	
		44,50	PI.44.445.I	
49 cc. NSR C: 25 AC: 2,4 B: 12 S: 2 x 1,5 F.I.	TODOS	39,00	PI.26.391.VG	2030
		39,25	PI.26.392.VG	
		39,50	PI.26.394.VG	
		39,75	PI.26.398.VG	
		40,00	PI.26.399.VG	
49 cc. NSR sin taladro C: 24,5 AC: 2,5 B: 12 S: 2 x 1,5 F.I.	TODOS	39,50	PI.26.395.MA	E75 02 02

CILINDROS MOTOSERRAS-DESCRIBIENDO
CILINDROS 4T
CILINDROS 2T
EQUIPOS DE MOTOR 2T
KITS DE MOTOR CON CIGÜEÑAL 2T
CULATAS Y CULATINES
CAMISAS
PISTONES 2T Y 4T
SEGMENTOS 2T Y 4T
BIELAS 2T Y 4T
CIGÜEÑALES 2T Y 4T
JAUJAS DE PISTÓN Y JAUJAS DE BELLA
KITS DE REPARACIÓN
ÁRBOLES DE LEVANTAMIENTO Y PASTILLAS DE REGULACIÓN
VÁLVULAS DE MOTOR
CADENAS DE DISTRIBUCIÓN
MAZAS Y CAMPANAS DE EMBRAGUE
JUNTAS DE MOTOR Y PARTE ALTA DE CILINDRO
ENCENDIDOS ELECTRÓNICOS
CAJAS DE LÁMINAS Y PETALOS
FILTROS DE ACEITE
FILTROS DE AIRE
CABLES EMBRAGUE Y ACELERADOR
CORONAS, PIONES Y CADENAS
ACCESORIOS ESPECIALES ITALKIT

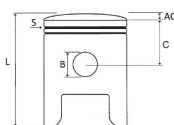
Pistones de 4 T



C: Compresión B: Diámetro bulón
AC: Altura Cabeza S: Número segmentos
L: Longitud Total

ADAPTABLE A: MARCA - MODELO	AÑO	Ø mm.	CÓDIGO	REF. FABR.
HONDA (Continuación)				
49 cc. NSR - Transformación a 65 cc. C: 25 AC: 2,5 B: 12 S: 2 x 1,5 F.I.	TODOS	43,00	PI.26.430.M	2361
		43,25	PI.26.432.M	
		43,50	PI.26.435.M	
		43,75	PI.26.437.M	
		44,00	PI.26.440.M	
49 cc. Wallaroo cilindro Cromado C: 21,5 AC: 3 B: 12 S: 2 x 1,5 F.I.	TODOS	39,915	PI.54.41A.VG	2313
		39,925	PI.54.41B.VG	
		39,935	PI.54.41C.VG	
50 cc. Wallaroo - GILARDONI 2 segmentos C: 21,5 AC: 3,5 B: 12 S: 2 (1 x 2 L. - 1 x 1,5 F.I.)	TODOS	39,985	PI.12.41A.VG	2173G
		39,995	PI.12.41B.VG	
		40,005	PI.12.41C.VG	
		40,015	PI.12.41D.VG	
49 cc. Wallaroo cilindro hierro C: 21,5 AC: 2,3 B: 12 S: 2 x 1,5 F.I.	TODOS	40,00	PI.54.400.M	1377
		40,50	PI.54.405.M	
		41,00	PI.54.410.M	
		41,50	PI.54.415.M	
		42,00	PI.54.420.M	
49 cc. Lead - SH - Scoopy - Sting - Camino C: 25,5 AC: 2 B: 10 S: 2 x 1,5 F.N.	TODOS	40,00	PI.26.401.M	2246
		40,25	PI.26.403.M	
		40,50	PI.26.405.M	
		41,00	PI.26.411.M	
		41,50	PI.26.416.M	
		42,00	PI.26.421.M	
49 cc. PX - PXR C: 25,5 AC: 2 B: 10 S: 2 x 1,5 F.I.	TODOS	40,75	PI.26.407.VG	2082
		41,00	PI.26.410.VG	
49 cc. Vision C: 20 AC: 2,7 B: 10 S: 2 x 1,5 F.I.	TODOS	41,00	PI.26.411.VG	2024
		41,25	PI.26.413.VG	
		41,50	PI.26.415.VG	
		41,75	PI.26.417.VG	
		42,00	PI.26.420.VG	
		42,25	PI.26.423.VG	
		42,50	PI.26.425.VG	
49 cc. Vision C: 19,9 AC: 2,6 B: 10 S: 2 x 1,5 F.I.	TODOS	41,00	PI.26.410.MA	E75 05 10
		41,75	PI.26.417.MA	E75 05 13
Wallaroo Transformación a 65 cc. - GILARDONI C: 21,5 AC: 2,5 B: 12 S: 1 x 2 L	TODOS	45,985	PI.26.46A.A	1853
		45,995	PI.26.46B.A	
		46,005	PI.26.46C.A	
Vision Transformación a 65 cc. - GILARDONI C: 25 AC: 2 B: 10 S: 2 x 1,5 F.N.	TODOS	45,95	PI.26.46A.V	2131
		45,96	PI.26.46B.V	
XR70R + CRF70F + C70 -GB5- C:17 AC: B:13 S:	04-12	47,00	PI.1075.000	01.1075.000
		47,50	PI.1075.050	01.1075.050
		48,00	PI.1075.100	01.1075.100
75 cc. NSR - MBX - GILARDONI (bulón 12) C: 27 AC: 2,5 B: 12 S: 2 x 1,2 F.I.	TODOS	47,95	PI.26.48A.V2	2256
		47,96	PI.26.48B.V2	
75 cc. NS1 - GILARDONI (bulón 13) C: 27 AC: 2,5 B: 13 S: 2 x 1,2 F.I.	TODOS	47,95	PI.26.49A.V2	2255
		47,96	PI.26.49B.V2	
75 cc. NSR - Kit carrera larga 44 mm. GILARDONI C: 24,5 AC: 2 B: 12 L: 49 S: 1 x 1 F.I.Cr.	TODOS	47,945	PI.44.48A.V1	3779
		47,955	PI.44.48B.V1	
		47,965	PI.44.48C.V1	

Pistones de 4 T



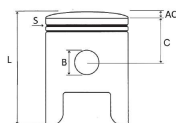
C: Compresión B: Diámetro bulón
AC: Altura Cabeza S: Número segmentos
L: Longitud Total

ADAPTABLE A: MARCA - MODELO	AÑO	Ø mm.	CÓDIGO	REF. FABR.
HONDA (Continuación)				
75 cc. NSR - MTX - CRM (bulón 12) Ver Ref. 2378 (bulón 13) para montar con jaula 13x17x15 Transformacion METRAKIT Minarelli AM C: 27 AC: 2,5 B: 12 S: 2 x 1,2 F.I.	TODOS			
75 cc. NS1 (bulón 13) C: 27 AC: 2,5 B: 13 S: 2 x 1,2 F.I.	TODOS	48,00 48,25 48,50 48,75 49,00 49,25	PI.26.481.VG PI.26.483.VG PI.26.486.VG PI.26.488.VG PI.26.491.VG PI.26.493.VG	2378
75-80 cc. Vision - Yupy - Scoopy C: 25,5 AC: 2,5 B: 12 S: 2 x 1,5 F.N.Cr.	TODOS	48,00 48,40 48,80 49,00	PI.63.480.VG PI.63.484.VG PI.63.488.VG PI.63.490.VG	2362
CR80 (79cc) C:24 AC: 2,2 B:14 S: 1 x 1 F.I.Cr.	86-02	45,95 45,96	PI.1110.B PI.1110.C	01.1110.B 01.1110.C
80 cc. CR C: 24,1 AC: 2,2 B: 14 S: 1 x 1 F.I.Cr.	86-02	45,94 45,95 45,96 45,97	PI.26.46A.VG PI.26.46B.VG PI.26.46C.VG PI.26.46.D.VG	2446
80 cc. CR C: 24,1 AC: 2,3 B: 14 S: 1 x 1 F.I.Cr.	86-02	46,94 46,95 46,96 46,97	PI.26.47A.VG PI.26.47B.VG PI.26.47C.VG PI.26.47D.VG	2499
CR80 (82cc) C:24 AC: 2,3 B:14 S: 1 x 1 F.I.Cr.	86-02	46,95 46,96	PI.1111.B PI.1111.C	01.1111.B 01.1111.C
85 cc. CR C: 24 AC: 2,3 B: 14 S: 1 x 1 F.I.Cr.	03-07	47,44 47,45 47,46 47,47	PI.26.475A.V PI.26.475B.V PI.26.475C.V PI.26.475D.V	2863
CR85 C:24 AC: 2,3 B:14 S: 1 x 1 F.I.Cr.	03-07	47,46 47,47	PI.1113.B PI.1113.C	01.1113.B 01.1113.C
85 cc. CR (+ 2) C: 24 AC: 2,3 B: 14 S: 1 x 1 F.I.Cr.	03-07	49,45	PI.26.495.VG	2866200
100 cc. 2T Scooter C: 29 AC: 3 B: 13 S: 2 x 1,2 F.I.		50,60 51,00 51,50 52,00	PI.26.506.I PI.26.510.I PI.26.515.I PI.26.520.I	2007
100 cc. NSR (12) Transformación ITALKIT (Cilindro 321 antiguo) C: 26,5 AC: 2,2 B: 12 S: 2 x 1,2 F.I.Cr.	TODOS	53,95 53,96 53,97	PI.26.54A.A PI.26.54B.A PI.26.54C.A	2164
100 cc. NS1 (13) Transformación ITALKIT (Cilindro 321 antiguo) C: 26,5 AC: 2,2 B: 13 S: 2 x 1,2 F.I.Cr.	TODOS	53,95 53,96	PI.26.55A.A PI.26.55B.A	2165
100 cc. NS1-NSR (B.14) Transformación ITALKIT (Cilindro 322 Nuevo) Carrera Larga 44 y Carrera Original C: 26,6 AC: 2,1 B: 14 S: 1 x 1 F.I.Cr.		53,95 53,96 53,97	PI.26.54A.I14 PI.26.54B.I14 PI.26.54C.I14	4636

NEW
NEW
NEW

CILINDROS MOTOSIERRAS-DESCRIBIDORES
CILINDROS 4T
CILINDROS 2T
EQUIPOS DE MOTOR 2T
KITS DE MOTOR CON CIGÜENAL 2T
CULATAS Y CULATINES
CAMISAS
PISTONES 2T Y 4T
SEGMENTOS 2T Y 4T
BIELAS 2T Y 4T
CIGÜENALES 2T Y 4T
JAUJAS DE PISTÓN Y JAUJAS DE BIELA
KITS DE REPARACIÓN
ÁRBOLES DE LEVANTAR PASTILLAS DE REGAJE
VÁLVULAS DE MOTOR
CADENAS DE DISTRIBUCIÓN
MAZAS Y CAMPANAS DE EMBRAGUE
JUNTAS DE MOTOR Y PARTE ALTA DE CILINDRO
ENCENDIDOS ELECTRÓNICOS
CAJAS DE LÁMINAS Y PÉTALOS
FILTROS DE ACEITE
FILTROS DE AIRE
CABLES EMBRAGUE Y ACELERADOR
CORONAS, PIONES Y CADENAS
ACCESORIOS ESPECIALES ITALKIT

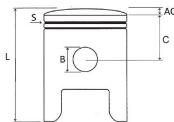
Pistones de 4 T



C: Compresión B: Diámetro bulón
AC: Altura Cabeza S: Número segmentos
L: Longitud Total

ADAPTABLE A: MARCA - MODELO	AÑO	Ø mm.	CÓDIGO	REF. FABR.	
HONDA (Continuación)					
125 cc. 4T SH - Scoopy - @ - Phantom - Dylan C: 18,6 AC: 2 B: 14 S: 3	TODOS	52,40	PI.26.524.I	2818	
		52,65	PI.26.527.I	2260	
		52,90	PI.26.530.I		
125 cc. 4T SH - Scoopy - @ - Phantom C: 18,5 AC: 2,5 B: 14 S: 3	TODOS	52,38	PI.26.524A.I	9010	
		52,39	PI.26.524B.I		
125 cc. 4T SH Transformación C: 18,6 AC: 2 B: 14 S: 3		54,00	PI.26.540.M	1956	
		54,50	PI.26.545.M		
		55,00	PI.26.550.M		
125 cc. 4T PCX (Bulón 13 mm.) C: AC: B: 13 S:	TODOS	52,40	PI.26.525.I	2606	
		52,75	PI.26.528.I		
		53,00	PI.26.531.I		
		53,50	PI.26.536.I		
125 cc. NSR - CRM Dos series de pistones VERTEX con jj.segm. diferentes: Una con 1 x 1,25 ST.Cr. + 1 x 1,2 F.I.Cr. Otra con 2 x 1 ST.Cr. C: 30 AC: 2,3 B: 16 S: 2	TODOS	53,96	PI.26.54A.VG	1972	
		53,97	PI.26.54B.VG		
		53,98	PI.26.54C.VG		
		53,99	PI.26.54D.VG		
		54,00	PI.26.54E.VG		
		54,01	PI.26.54F.VG		
125 cc. RS Grand Prix C: 30 AC: 2,5 B: 14 S: 1 x 1 F.I.Cr.	92-94	53,93	PI.26.54RA.VG	2175	
		53,94	PI.26.54RB.VG		
		53,95	PI.26.54RC.VG		
		53,96	PI.26.54RD.VG		
125 cc. RS GP cabeza bombeada Racing C: 29 AC: 2,5 B: 15 S: 1 x 0,8 F.I.Cr.	03-09	53,94	PI.26.53A.VG	3105	
		53,95	PI.26.53B.VG		
		53,96	PI.26.53C.VG		
125 cc. RS GP cabeza plana Racing C: 29 AC: 0 B: 15 S: 1 x 0,8 F.I.Cr.	03-07	53,94	PI.26.54A.VR	3224	
		53,95	PI.26.54B.VR		
		53,96	PI.26.54C.VR		
125 cc. CR (con ventana) C: 28 AC: 2,5 B: 15 S: 1 x 1 F.I.Cr.	90-91	53,93	PI.26.541A.VG	2151	
		53,94	PI.26.541B.VG		
		53,95	PI.26.541C.VG		
		53,96	PI.26.541D.VG		
		54,45	PI.26.545.VG		2151050
		54,95	PI.26.550.VG		2151100
		55,95	PI.26.560.VG		2151200
CR125 C:28 AC: 2,5 B:15 S: 1 x 1 F.I.Cr.	88-91	53,93	PI.1208.A	01.1208.A	
		53,94	PI.1208.A1	01.1208.A1	
		53,95	PI.1208.A2	01.1208.A2	
		53,96	PI.1208.A3	01.1208.A3	
		53,97	PI.1208.A4	01.1208.A4	
125 cc. CR Racing (sin ventana) C: 28 AC: 0 B: 15 S: 1 x 1 F.I.Cr.	92-99	53,94	PI.26.544B.VG	2358	
		53,95	PI.26.544C.VG		
		53,96	PI.26.544D.VG		
		53,97	PI.26.544E.VG		
125 cc. CR Racing Estampado (sin ventana) C: 28 AC: 0 B: 15 S: 1 x 1 F.I.Cr.	92-03	53,93	PI.26.545A.VG	2548	
		53,94	PI.26.545B.VG		
		53,95	PI.26.545C.VG		
		53,96	PI.26.545D.VG		
		53,97	PI.26.545E.VG		

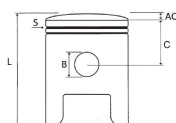
Pistones de 4 T



C: Compresión B: Diámetro bulón
AC: Altura Cabeza S: Número segmentos
L: Longitud Total

ADAPTABLE A: MARCA - MODELO	AÑO	Ø mm.	CÓDIGO	REF. FABR.	
HONDA (Continuación)					
125 cc. CR - CRE (con ventana) C: 28 AC: 0 B: 15 S: 1 x 1 F.I.Cr.	92-03	53,92	PI.26.57A.VG	2685	
		53,93	PI.26.57B.VG		
		53,94	PI.26.57C.VG		
		53,95	PI.26.57D.VG		
		53,96	PI.26.57E.VG		
		53,97	PI.26.57F.VG		
		54,45	PI.26.546.VG		2685050
		54,95	PI.26.551.VG		2685100
125 cc. CR - CRE sin ventana Racing C: 28 AC: 0 B: 15 S: 1 x 1 F.I.Cr.	92-03	53,92	PI.26.58A.VG	2687	
		53,93	PI.26.58B.VG		
		53,94	PI.26.58C.VG		
		53,95	PI.26.58D.VG		
		53,96	PI.26.58E.VG		
125 cc. CR antiguo (sin ventana) C: 28 AC: 2,6 B: 14 S: 1 x 1 F.I.Cr.		54,00	PI.26.540.I	1935	
		54,25	PI.26.544.I		
		54,50	PI.26.549.I		
		55,00	PI.26.552.I		
		55,50	PI.26.555.I		
125 cc. CR (sin ventana) C: 28 AC: 0 B: 15 S: 1 x 1 F.I.Cr.	92-99	54,75	PI.26.548.I	1518	
CR125 "Art" C:28 AC: 0 B:15 S: 1 x 1 F.I.Cr.	92-03	53,94	PI.1218.A1	01.1218.A1	
		53,95	PI.1218.A2	01.1218.A2	
		53,96	PI.1218.A3	01.1218.A3	
		53,97	PI.1218.A4	01.1218.A4	
125 cc. CR - CRE (con ventana) C: 28 AC: 2,6 B: 15 S: 1 x 1 F.I.Cr.	2004	53,92	PI.26.60A.VG	2995	
		53,93	PI.26.60B.VG		
		53,94	PI.26.60C.VG		
		53,95	PI.26.60D.VG		
		54,45	PI.26.547.VG		2995050
		54,95	PI.26.552.VG		2995100
		55,95	PI.26.562.VG		2995200
CR125 C:28 AC: 2,6 B:15 S: 1 x 1 F.I.Cr.	2004	53,94	PI.1222.A	01.1222.A	
		53,95	PI.1222.B	01.1222.B	
		53,96	PI.1222.C	01.1222.C	
		53,97	PI.1222.D	01.1222.D	
125 cc. CR - CRE Racing (sin ventana) C: 28 AC: 2,6 B: 15 S: 1 x 1 F.I.Cr.	04-07	53,92	PI.26.61A.VG	2996	
		53,93	PI.26.61B.VG		
		53,94	PI.26.61C.VG		
		53,95	PI.26.61D.VG		
125 cc. CR - CRE Racing Estampado (sin ventana) C: 28 AC: 2,6 B: 15 S: 1 x 1 F.I.Cr.	04-07	53,92	PI.26.62A.VG	2997	
		53,93	PI.26.62B.VG		
		53,94	PI.26.62C.VG		
		53,95	PI.26.62D.VG		
125 cc. CR - CRE (sin ventana) C: 28 AC: 2,6 B: 15 S: 1 x 1 F.I.Cr.	05-07	53,92	PI.26.63A.VG	3140	
		53,93	PI.26.63B.VG		
		53,94	PI.26.63C.VG		
		53,95	PI.26.63D.VG		
		54,45	PI.26.548.VG		3140050
		54,95	PI.26.553.VG		3140100
		55,95	PI.26.563.VG		3140200

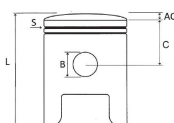
Pistones de 4 T



C: Compresión B: Diámetro bulón
AC: Altura Cabeza S: Número segmentos
L: Longitud Total

ADAPTABLE A: MARCA - MODELO	AÑO	Ø mm.	CÓDIGO	REF. FABR.
HONDA (Continuación)				
CR125 C:28 AC: 2,6 B:15 S: 1 x 1 F.I.Cr.	05-07	53,94	PI.1225.A	01.1225.A
		53,95	PI.1225.B	01.1225.B
		53,96	PI.1225.C	01.1225.C
		53,97	PI.1225.D	01.1225.D
125 cc. CR - CRE (con ventana) C: 28 AC: 2,6 B: 15 S: 1 x 1 F.I.Cr.	04-08	54,25	PI.26.542.I	1799
		54,50	PI.26.545.I	
		54,75	PI.26.547.I	
		55,00	PI.26.550.I	
125 cc. RS - CR para kit con biela especial L=109 segmento x 1 mm. C: 24 AC: 1,9 B: 15 S: 1 x 1 F.I.		54,235	PI.01.56M.VG	2937
		54,240	PI.01.56N.VG	
		24,245	PI.01.56O.VG	
		54,250	PI.01.56P.VG	
		54,250	PI.01.56P.VG	
125 cc. RS - CR para kit con biela especial L=109 segmento x 0,8 mm. De 0,005 en 0,005 mm. C: 24 AC: 1,9 B: 15 S: 1 x 0,8 F.I.Cr.		53,965	PI.01.57A.VG	3091
		a	a	
		54,000	PI.01.57H.VG	
125 cc. NS-F - MTX C: 30,5 AC: 2,6 B: 16 S: 2 x 1 F.I.Cr.		55,96	PI.26.56A.VG	1725
		55,97	PI.26.56B.VG	
		55,98	PI.26.56C.VG	
		55,99	PI.26.56D.VG	
XL125 / CB125S C:23 AC: B:15 S:		56,50	PI.1175.000	01.1175.000
		56,75	PI.1175.025	01.1175.025
		57,00	PI.1175.050	01.1175.050
		57,25	PI.1175.075	01.1175.075
		57,50	PI.1175.100	01.1175.100
		57,50	PI.1175.100	01.1175.100
XL125S / CG125 C:22,8 AC: B:15 S:		56,50	PI.1176.000	01.1176.000
		56,75	PI.1176.025	01.1176.025
		57,00	PI.1176.050	01.1176.050
		57,25	PI.1176.075	01.1176.075
		57,50	PI.1176.100	01.1176.100
		57,50	PI.1176.100	01.1176.100
GY6 4T transformación a 150 cc. Scooter: Honda-Kymco-MTR-MX Onda-TGB-Vento Quad: Bashan-Kymco-Lifan-PGO-Yongkang		56,96	PI.GY6.57A	
		56,97	PI.GY6.57B	
		56,98	PI.GY6.57C	
144 cc. CR - CRE C: 28 AC: 2,6 B: 15 S: 1 x 1 F.I.Cr.	04-07	56,955	PI.26.570A.V	3265
		56,965	PI.26.570B.V	
		56,975	PI.26.570C.V	
		56,985	PI.26.570D.V	
150 cc. 4T SH - Scoopy - Dylan - @ - Pantheon C: 18,5 AC: 2,5 B: 14 S: 3		58,00	PI.26.580.VG	3220
		58,25	PI.26.582.VG	
		58,50	PI.26.585.VG	
150 cc. 4T SH - Scoopy - Dylan - @ - Pantheon C: 18,5 AC: 2,5 B: 14 S: 3		58,00	PI.26.580.I	2819
		58,25	PI.26.582.I	
		58,50	PI.26.585.I	
		58,75	PI.26.587.I	
		59,00	PI.26.590.I	
150 cc. 4T SH - Scoopy - Dylan - @ - Pantheon C: 18,5 AC: 2,5 B: 14 S: 3		57,98	PI.26.580A.I	9011
		57,99	PI.26.580B.I	

Pistones de 4 T

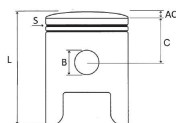


C: Compresión B: Diámetro bulón
AC: Altura Cabeza S: Número segmentos
L: Longitud Total



ADAPTABLE A: MARCA - MODELO	AÑO	Ø mm.	CÓDIGO	REF. FABR.	
HONDA (Continuación)					
150 cc. 4T CRF Rel. Compresión: 11,7:1	07-09	65,97	PI.26.65A.VG	3302	
		65,98	PI.26.65B.VG		
		65,99	PI.26.65C.VG		
CRF150R RC: 11.7:1 4T 	07-09	65,97	PI.1227.A	01.1227.A	
		65,98	PI.1227.B	01.1227.B	
		65,99	PI.1227.C	01.1227.C	
Alta Compr. CRF150R RC:12.2:1 4T C:20,5 AC: B:14 S: 	07-09	65,97	PI.1228.A	01.1228.A	
		65,98	PI.1228.B	01.1228.B	
150 cc. 4T CRF Rel. Compresión: 11,7:1	12-24	65,97	PI.26.660A.V	3759	
		65,98	PI.26.660B.V		
		65,99	PI.26.660C.V		
150 cc. 4T CRF Alta compresión Rel. Compresión: 12,2:1	07-09	65,97	PI.26.66A.V	3304	
	12-24	65,98	PI.26.66B.V		
		65,99	PI.26.66C.V		
CRF150R RC: 11.7:1 4T 	12-24	65,97	PI.1232.A	01.1232.A	
		65,98	PI.1232.B	01.1232.B	
		65,99	PI.1232.C	01.1232.C	
150 cc. 4T CRF transformación a 160 cc. Rel. Compresión: 11,7:1	07-09	67,97	PI.26.680A.V	3520	
		67,98	PI.26.680B.V		
		67,99	PI.26.680C.V		
150 cc. 4T CRF transformación a 160 cc. Rel. Compresión: 11,7:1	12-24	67,97	PI.26.681A.V	3868	
		67,98	PI.26.681B.V		
		67,99	PI.26.681C.V		
150 cc. 4T CRF a 180 cc. Rel. Compresión: 11,7:1	07-09	71,97	PI.26.720.VG	3309600	
XR200 RC: 10.0:1 200R 	80-84	65,50	PI.1281.000	01.1281.000	
	81-83	66,00	PI.1281.050	01.1281.050	
		66,50	PI.1281.100	01.1281.100	
C:25 AC: B:15 S:	86-02	67,00	PI.1281.150	01.1281.150	
		66,00	PI.1300.000	01.1300.000	
TRX250R 2T 	87-89	66,5	PI.1300.050	01.1300.050	
		67	PI.1300.100	01.1300.100	
		67,5	PI.1300.150	01.1300.150	
		68	PI.1300.200	01.1300.200	
		66,00	PI.1309.000	01.1309.000	
CR250R ATC250R TRX250R 	84-85	66,00	PI.1309.000	01.1309.000	
	85-86	66,50	PI.1309.050	01.1309.050	
	85-86	67,00	PI.1309.100	01.1309.100	
67,50		PI.1309.150	01.1309.150		
C:38 AC: B:18 S:		68,00	PI.1309.200	01.1309.200	
250 cc. CR - CRE C: 38 AC: 4 B: 18 S: 2 x 1 F.I.Cr.	86-96	66,34	PI.26.66A.VG	2386	
		66,35	PI.26.66B.VG		
		66,36	PI.26.66C.VG		
		66,37	PI.26.66D.VG		
		67,45	PI.26.675.VG		2386110
		67,95	PI.26.680.VG		2386160
CR250 "Art" 	86-96	66,34	PI.1315.A	01.1315.A	
		66,35	PI.1315.A1	01.1315.A1	
		66,36	PI.1315.A2	01.1315.A2	
		66,37	PI.1315.A3	01.1315.A3	
		66,38	PI.1315.A4	01.1315.A4	

CILINDROS MOTOSERRAS-DESCORCADORAS
CILINDROS 4T
CILINDROS 2T
EQUIPOS DE MOTOR 2T
KITS DE MOTOR CON CIGÜEÑAL 2T
CULATAS Y CULATINES
CAMISAS
PISTONES 2T Y 4T
SEGMENTOS 2T Y 4T
BIELAS 2T Y 4T
CIGÜEÑALES 2T Y 4T
JAULAS DE PISTÓN Y JAULAS DE BELA
KITS DE REPARACIÓN
ÁRBOLES DE LEVISTAS/PASTILAS DE REGAJE
VÁLVULAS DE MOTOR
CADENAS DE DISTRIBUCIÓN
MAZAS Y CAMPANAS DE EMBRAGUE
JUNTAS DE MOTOR Y PARTE ALTA DE CILINDRO
ENCENDIDOS ELECTRÓNICOS
CAJAS DE LÁMINAS Y PETALOS
FILTROS DE ACEITE
FILTROS DE AIRE
CABLES EMBRAGUE Y ACELERADOR
CORONAS, PIONES Y CADENAS
ACCESORIOS ESPECIALES ITALKIT

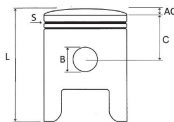
Pistones de 4 T



C: Compresión B: Diámetro bulón
AC: Altura Cabeza S: Número segmentos
L: Longitud Total

ADAPTABLE A: MARCA - MODELO	AÑO	Ø mm.	CÓDIGO	REF. FABR.
HONDA (Continuación)				
250 cc. CR - CRE C: 38 AC: 0 B: 18 S: 2 x 1 F.I.Cr.	97-01	66,34	PI.26.69A.VG	2581
		66,35	PI.26.69B.VG	
		66,36	PI.26.69C.VG	
		66,37	PI.26.69D.VG	
		67,45	PI.26.676.VG	2581110
		67,95	PI.26.681.VG	2581160
250 cc. CR - CRE Racing C: 38 AC: 0 B: 18 S: 1 x 1 F.I.Cr.	97-01	66,34	PI.26.68A.VG	2455
		66,35	PI.26.68B.VG	
		66,36	PI.26.68C.VG	
		66,37	PI.26.68D.VG	
250 cc. CR - CRE Racing Estampado C: 38 AC: 0 B: 18 S: 1 x 1 F.I.Cr.	97-01	66,34	PI.26.70A.VG	2653
		66,35	PI.26.70B.VG	
		66,36	PI.26.70C.VG	
		66,37	PI.26.70D.VG	
CR250 "Art"  C:38 AC: 0 B:18 S: 1 x 1 F.I.Cr.	97-01	66,34	PI.1320.A	01.1320.A
		66,35	PI.1320.A1	01.1320.A1
		66,36	PI.1320.A2	01.1320.A2
		66,37	PI.1320.A3	01.1320.A3
250 cc. CR - CRE C: 38 AC: 0 B: 18 S: 2 x 1 F.I.Cr.	02-04	66,34	PI.26.71A.VG	2809
		66,35	PI.26.71B.VG	
		66,36	PI.26.71C.VG	
		66,37	PI.26.71D.VG	
		67,45	PI.26.677.VG	2809110
		67,95	PI.26.682.VG	2809160
250 cc. CR - CRE Racing C: 38 AC: 0 B: 18 S: 1 x 1 F.I.Cr.	02-04	66,34	PI.26.72A.VG	2810
		66,35	PI.26.72B.VG	
		66,36	PI.26.72C.VG	
		66,37	PI.26.72D.VG	
250 cc. CR - CRE Racing Estampado C: 38 AC: 0 B: 18 S: 1 x 1 F.I.Cr.	02-04	66,34	PI.26.73A.VG	2811
		66,35	PI.26.73B.VG	
		66,36	PI.26.73C.VG	
		66,37	PI.26.73D.VG	
CR 250  C:38 AC: 0 B:18 S: 2 x 1 F.I.Cr.	02-04	66,34	PI.1323.A	01.1323.A
		66,35	PI.1323.B	01.1323.B
		66,36	PI.1323.C	01.1323.C
		66,37	PI.1323.D	01.1323.D
250 cc. CR - CRE C: 38 AC: 3,8 B: 18 S: 2 x 1 F.I.Cr.	05-07	66,34	PI.26.74A.VG	3133
		66,35	PI.26.74B.VG	
		66,36	PI.26.74C.VG	
		66,37	PI.26.74D.VG	
250 cc. CR - CRE Racing C: 38 AC: 3,8 B: 18 S: 1 x 1 F.I.Cr.	05-07	66,34	PI.26.75A.VG	3137
		66,35	PI.26.75B.VG	
		66,36	PI.26.75C.VG	
		66,37	PI.26.75D.VG	
		67,45	PI.26.678.VG	3137110
		67,95	PI.26.683.VG	3137160

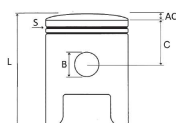
Pistones de 4 T



C: Compresión B: Diámetro bulón
AC: Altura Cabeza S: Número segmentos
L: Longitud Total

ADAPTABLE A: MARCA - MODELO	AÑO	Ø mm.	CÓDIGO	REF. FABR.
HONDA (Continuación)				
250 cc. CR - CRE Racing Estampado C: 38 AC: 3,8 B: 18 S: 1 x 1 F.I.Cr.	05-07	66,34	PI.26.76A.VG	3138
		66,35	PI.26.76B.VG	
		66,36	PI.26.76C.VG	
		66,37	PI.26.76D.VG	
CR 250 C:38 AC: 3,8 B:18 S: 1 x 1 F.I.Cr.	05-07	66,34	PI.1325.A	01.1325.A
		66,35	PI.1325.A1	01.1325.A1
		66,36	PI.1325.A2	01.1325.A2
		66,37	PI.1325.A3	01.1325.A3
CRF230F RC: 9.0:1 CRF230L	03-19	65,50	PI.1363.000	01.1363.000
	08-09	66,00	PI.1363.050	01.1363.050
		66,50	PI.1363.100	01.1363.100
		67,00	PI.1363.150	01.1363.150
250 cc. 4T Forza EX Forza X C: 22,6 AC: 1,6 B: 17 S: 3	08-11	73,00	PI.26.731.M	2307
	05-07	73,50	PI.26.736.M	
250 cc. 4T Foresight C: 22,6 AC: 3,5 B: 17 S: 3	TODOS	72,70	PI.33.727.I	2530/1829
		73,00	PI.33.730.I	
		73,25	PI.33.732.I	
		73,50	PI.33.735.I	
		74,00	PI.33.740.I	
300 cc. 4T SH - Scoopy C: 22 AC: 0 B: 17 S: 3	TODOS	72,00	PI.26.720.I	2100/2475
		72,50	PI.26.725.I	
		73,00	PI.26.730.I	
		73,50	PI.26.735.I	
		74,00	PI.26.740.I	
250 cc. 4T XL	79-82	74,00	PI4171M07400	
		74,25	PI4171M07425	
		75,00	PI4171M07500	
		75,50	PI4171M07550	
250 cc. 4T CRF-R Estampado CRF-X Rel. Compresión: 12,9:1	04-07	77,95	PI.26.78A.VG	2983
	04-17	77,96	PI.26.78B.VG	
		77,97	PI.26.78C.VG	
		77,98	PI.26.78D.VG	
250 cc. 4T CRF-R Estampado CRF-X Alta compresión Rel. Compresión: 13,4:1	04-07	77,95	PI.26.79A.VG	3113
	04-17	77,96	PI.26.79B.VG	
		77,97	PI.26.79C.VG	
		77,98	PI.26.79D.VG	
CRF250R RC: 12.9:1 4T CRF250X	04-07	77,97	PI.1338.A	01.1338.A
	04-17	77,98	PI.1338.B	01.1338.B
		77,99	PI.1338.C	01.1338.C
CRF250R RC: 13.5:1 4T CRF250X	04-09	77,97	PI.1339.A	01.1339.A
	04-17	77,98	PI.1339.B	01.1339.B
		77,99	PI.1339.C	01.1339.C
250 cc. 4T CRF-R Estampado Rel. Compresión: 13,0:1	08-09	77,95	PI.26.78A.V	3443
		77,96	PI.26.78B.V	
		77,97	PI.26.78C.V	
		77,98	PI.26.78D.V	

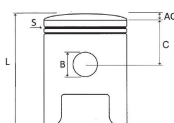
Pistones de 4 T



C: Compresión B: Diámetro bulón
AC: Altura Cabeza S: Número segmentos
L: Longitud Total

ADAPTABLE A: MARCA - MODELO	AÑO	Ø mm.	CÓDIGO	REF. FABR.
HONDA (Continuación)				
250 cc. 4T CRF-R Estampado	08-09	77,95	PI.26.79A.V	3444
Alta compresión Rel. Compresión: 13,5:1		77,96	PI.26.79B.V	
		77,97	PI.26.79C.V	
		77,98	PI.26.79D.V	
250 cc. 4T CRF-R GP-Racer Choice	2009	77,95	PI.26.3529A.V	3529
Alta compresión Rel. Compresión: 13,7:1		77,96	PI.26.3529B.V	
		77,97	PI.26.3529C.V	
		77,98	PI.26.3529D.V	
250 cc. 4T CRF-R Estampado	10-13	76,76	PI.26.77A.VG	3510
Rel. Compresión: 13,2:1		76,77	PI.26.77B.VG	
		76,78	PI.26.77C.VG	
250 cc. 4T CRF-R Estampado	10-13	76,76	PI.26.77A.VH	3561
Alta compresión Rel. Compresión: 14,1:1		76,77	PI.26.77B.VH	
		76,78	PI.26.77C.VH	
250 cc. 4T CRF-R GP-Racer Choice	10-13	76,76	PI.26.3730A.V	3730
Alta compresión Rel. Compresión: 14,6:1		76,77	PI.26.3730B.V	
		76,78	PI.26.3730C.V	
250 cc. 4T CRF-R a 265 cc. Estampado	10-13	78,96	PI.26.3589A.V	3589
Alta compresión Rel. Compresión: 13,5:1		78,97	PI.26.3589B.V	
		78,98	PI.26.3589C.V	
CRF250R RC: 13.2:1 "ART"	10-13	76,77	PI.1342.A	01.1342.A
C:19 AC: B:16 S:		76,78	PI.1342.B	01.1342.B
		76,79	PI.1342.C	01.1342.C
CRF250R Alta Compresión 14.2:1	10-13	76,77	PI.1341.A	01.1341.A
C:19 AC: B:16 S:		76,78	PI.1341.B	01.1341.B
250 cc. 4T CRF-R Estampado	14-15	76,76	PI.26.768A.V	3961
Rel. Compresión: 13,5:1		76,77	PI.26.768B.V	
		76,78	PI.26.768C.V	
		76,79	PI.26.768D.V	
250 cc. 4T CRF-R Estampado	14-15	76,76	PI.26.768A.VH	3962
Alta compresión Rel. Compresión: 14,1:1		76,77	PI.26.768B.VH	
		76,78	PI.26.768C.VH	
		76,79	PI.26.768D.VH	
250 cc. 4T CRF-R GP-Racer Choice	14-15	76,76	PI.26.3963A.V	3963
Alta compresión Rel. Compresión: 14,6:1		76,77	PI.26.3963B.V	
		76,78	PI.26.3963C.V	
CRF 250 R RC: 13.5:1 "ART"	14-15	76,77	PI.1343.A	01.1343.A
C:19 AC: B:16 S:		76,78	PI.1343.B	01.1343.B
		76,79	PI.1343.C	01.1343.C
250 cc. 4T CRF-R Estampado	16-17	76,76	PI.26.4119A.V	4119
Rel. Compresión: 13,8:1		76,77	PI.26.4119B.V	
		76,78	PI.26.4119C.V	
250 cc. 4T CRF-R Estampado	16-17	76,76	PI.26.4120A.V	4120
Alta compresión Rel. Compresión: 14,3:1		76,77	PI.26.4120B.V	
		76,78	PI.26.4120C.V	
250 cc. 4T CRF-R GP-Racer Choice	16-17	76,76	PI.26.4121A.V	4121
Alta compresión Rel. Compresión: 14,00:1		76,77	PI.26.4121B.V	
		76,78	PI.26.4121C.V	

Pistones de 4 T

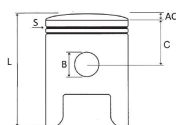


C: Compresión B: Diámetro bulón
AC: Altura Cabeza S: Número segmentos
L: Longitud Total

ADAPTABLE A: MARCA - MODELO	AÑO	Ø mm.	CÓDIGO	REF. FABR.
HONDA (Continuación)				
CRF 250 R RC: 13.8:1	16-17	76,77	PI.1346.A	01.1346.A
		76,78	PI.1346.B	01.1346.B
C:19 AC: B:16 S:		76,79	PI.1346.C	01.1346.C
250 cc. 4T CRF-R Estampado	04-09	79,96	PI.26.800.VG	2983200
CRF-X a 270 cc.	04-17			
250 cc. 4T CRF-R a 270 cc. Estampado	10-17	79,96	PI.26.80A.V	3653
Rel. Compresión: 13,3:1		79,97	PI.26.80B.V	
		79,98	PI.26.80C.V	
250 cc. 4T CRF-X a 270 cc. Estampado	04-17	80,96	PI.26.81A.V	3535
Rel. Compresión: 13,0:1		80,97	PI.26.81B.V	
		80,98	PI.26.81C.V	
250 cc. 4T CRF-R / CRF-RX a 263 cc. Estampado	18-24	80,96	PI.26.4322A.V	4322
Rel. Compresión: 13,9:1		80,97	PI.26.4322B.V	
250 cc. 4T CRF-R / CRF-RX a 270 cc. Estampado	18-24	81,96	PI.26.4348A.V	4348
Rel. Compresión: 13,9:1		81,97	PI.26.4348B.V	
		81,98	PI.26.4348C.V	
250 cc. 4T CRF-R a 292 cc. Estampado	10-17	82,96	PI.26.3702A.V	3702
Rel. Compresión: 13,2:1		82,97	PI.26.3702B.V	
		82,98	PI.26.3702C.V	
250 cc. 4T CRF-R Estampado	04-09	83,96	PI.26.840.VG	3232600
CRF-X a 290 cc.	04-17			
250 cc. 4T CRF-R Estampado	04-09	84,96	PI.26.850.V	3318700
CRF-X a 300 cc.	04-17			
250 cc. 4T CRF-R / CRF-RX Estampado	18-19	78,96	PI.26.4273A.V	4273
Rel. Compresión: 13,9:1		78,97	PI.26.4273B.V	
		78,98	PI.26.4273C.V	
250 cc. 4T CRF-R / CRF-RX Estampado	18-19	78,96	PI.26.4274A.V	4274
Rel. Compresión: 14,6:1		78,97	PI.26.4274B.V	
		78,98	PI.26.4274C.V	
250 cc. 4T CRF-R / CRF-RX GP-Racer Choice	18-19	78,96	PI.26.4275A.V	4275
Rel. Compresión: 14,2:1		78,97	PI.26.4275B.V	
		78,98	PI.26.4275C.V	
CRF 250 R RC: 13.9:1	18-19	78,97	PI.1348.A	01.1348.A
		78,98	PI.1348.B	01.1348.B
C:0 AC: B:0 S:		78,99	PI.1348.C	01.1348.C
250 cc. 4T CRF-R / CRF-RX Estampado	20-21	78,96	PI.26.4516A.V	4516
Rel. Compresión:		78,97	PI.26.4516B.V	
		78,98	PI.26.4516C.V	
250 cc. 4T CRF-R / CRF-RX Estampado	20-21	78,96	PI.26.4517A.V	4517
Rel. Compresión:		78,97	PI.26.4517B.V	
		78,98	PI.26.4517C.V	
250 cc. 4T CRF-R / CRF-RX GP-Racer Choice	20-21	78,96	PI.26.4518A.V	4518
Rel. Compresión:		78,97	PI.26.4518B.V	
		78,98	PI.26.4518C.V	
CRF 250 R / RX RC: 13.9:1	20-24	78,97	PI.1350.A	01.1350.A
		78,98	PI.1350.B	01.1350.B
C:0 AC: B:0 S:		78,99	PI.1350.C	01.1350.C

CILINDROS MOTOSERRAS-DESCORCADORAS
CILINDROS 4T
CILINDROS 2T
EQUIPOS DE MOTOR 2T
KITS DE MOTOR CON CIGÜENAL 2T
CULATAS Y CULATINES
CAMISAS
PISTONES 2T Y 4T
SEGMENTOS 2T Y 4T
BIELAS 2T Y 4T
CIGÜENALES 2T Y 4T
JALIS DE PISTÓN Y JALIS DE BIELA
KITS DE REPARACIÓN
ÁRBOLES DE LEVANTAPASTILLAS DE REGAJE
VÁLVULAS DE MOTOR
CADENAS DE DISTRIBUCIÓN
MAZAS Y CAMPANAS DE EMBRAGUE
JUNTAS DE MOTOR Y PARTE ALTA DE CILINDRO
ENCENDIDOS ELECTRÓNICOS
CAJAS DE LÁMINAS Y PETALOS
FILTROS DE ACEITE
FILTROS DE AIRE
CABLES EMBRAGUE Y ACELERADOR
CORONAS, PIONES Y CADENAS
ACCESORIOS ESPECIALES ITALKIT

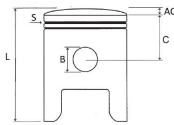
Pistones de 4 T



C: Compresión B: Diámetro bulón
AC: Altura Cabeza S: Número segmentos
L: Longitud Total

ADAPTABLE A: MARCA - MODELO	AÑO	Ø mm.	CÓDIGO	REF. FABR.	
HONDA (Continuación)					
250 cc. 4T CRF-R / CRF-RX Estampado Rel. Compresión: 13,8:1	22-24	78,96	PI.26.4575A.V	4575	NEW
		78,97	PI.26.4575B.V		NEW
		78,98	PI.26.4575C.V		NEW
250 cc. 4T CRF-R / CRF-RX Estampado Alta compresión Rel. Compresión: 14,4:1	22-24	78,96	PI.26.4579A.V	4579	NEW
		78,97	PI.26.4579B.V		NEW
		78,98	PI.26.4579C.V		NEW
250 cc. 4T CRF-R / CRF-RX GP-Racer Choice Alta compresión Rel. Compresión: 14,1:1	22-24	78,96	PI.26.4580A.V	4580	NEW
		78,97	PI.26.4580B.V		NEW
		78,98	PI.26.4580C.V		NEW
250 cc. 4T MOTO 3 Gran Premio		77,98	PI.26.78A.M3	3828	
		77,99	PI.26.78B.M3		
		78,00	PI.26.78C.M3		
250 cc. 4T MOTO 3 Sin Segmentos Gran Premio Pro Race		77,98	PI.26.79A.M3	3877	
		77,99	PI.26.79B.M3		
		78,00	PI.26.79C.M3		
TRX 350 Rancher C:24,2 AC: B:17 S:	00-06	78,50	PI.1480.000	01.1480.000	
		78,75	PI.1480.025		01.1480.025
		79,00	PI.1480.050		01.1480.050
		79,50	PI.1480.100		01.1480.100
		80,00	PI.1480.150		01.1480.150
		80,50	PI.1480.200		01.1480.200
350 cc. 4T TRX	85-89	81,00	PI.26.811.VG	3164	
		81,50	PI.26.815.VG		
		82,00	PI.26.820.VG		
400 cc. 4T Sportmax Rel. Compresión: 10,0:1 XR-R TRX-EX TRX-X	99-07	85,00	PI.26.850.VG	3162	
	96-04	85,50	PI.26.855.VG		
	99-08	86,00	PI.26.860.VG		
	2009	87,00	PI.26.870.VG	3234	
		88,00	PI.26.880.VG		
		89,00	PI.26.890.V		
TRX 400 Foreman 4x4 4T C:24,5 AC: B:19 S:	95-03	86,00	PI.1485.000	01.1485.000	
		86,25	PI.1485.025		01.1485.025
		87,50	PI.1485.150		01.1485.150
		88,00	PI.1485.200		01.1485.200
XR 400 R 4T TRX 400 EX / X C:26 AC: B:20 S:	96-04	85,00	PI.1495.000	01.1495.000	
	99-14	85,25	PI.1495.025		01.1495.025
		85,50	PI.1495.050		01.1495.050
TRX 420 Rancher C:24,1 AC: B:19 S:	07-24	86,50	PI.1487.000	01.1487.000	
		86,75	PI.1487.025		01.1487.025
		87,00	PI.1487.050		01.1487.050
		87,50	PI.1487.100		01.1487.100
		88,00	PI.1487.150		01.1487.150
500 cc. CR-CRE C: 40 AC: 6,7 B: 20 S: 2 x 1,5 ST.Cr.	85-01	89,00	PI.26.890.VG	2447	
		89,50	PI.26.895.VG		
		90,00	PI.26.900.VG		
		90,50	PI.26.905.VG		
		91,00	PI.26.910.VG		

Pistones de 4 T



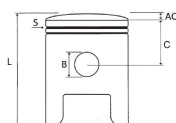
C: Compresión B: Diámetro bulón
AC: Altura Cabeza S: Número segmentos
L: Longitud Total

ADAPTABLE A: MARCA - MODELO	AÑO	Ø mm.	CÓDIGO	REF. FABR.
HONDA (Continuación)				
500 cc. CR-CRE Racing C: 40 AC: 6,7 B: 20 S: 1 x 1,5 ST.Cr.	85-01	89,00	PI.26.891.VG	2458*
		89,50	PI.26.896.VG	
CR 500 	82-01	89,00	PI.1408.000	01.1408.000
		89,25	PI.1408.025	01.1408.025
		89,50	PI.1408.050	01.1408.050
		89,75	PI.1408.075	01.1408.075
		90,00	PI.1408.100	01.1408.100
		90,25	PI.1408.125	01.1408.125
		90,50	PI.1408.150	01.1408.150
C:40 AC: 6,7 B:20 S: 1 x 1,5 Cr. Semitrapezoidal		91,00	PI.1408.200	01.1408.200
TRX 450 S, ES Foreman 	98-04	90,00	PI.1498.000	01.1498.000
		90,25	PI.1498.025	01.1498.025
		90,50	PI.1498.050	01.1498.050
		91,00	PI.1498.100	01.1498.100
		91,50	PI.1498.150	01.1498.150
C:24,5 AC: B:19 S:		92,00	PI.1498.200	01.1498.200
450 cc. 4T TRX-R	04-05	93,95	PI.26.94A.VG	3163
		93,96	PI.26.94B.VG	
		93,97	PI.26.94C.VG	
450 cc. 4T TRX-R Alta compresión Rel. Compresión: 11,5:1	04-05	93,95	PI.26.94A.VH	3545
		93,96	PI.26.94B.VH	
		93,97	PI.26.94C.VH	
450 cc. 4T TRX-R Rel. Compresión: 12,0:1	06-09,13	95,95	PI.26.93A.VG	3522
		95,96	PI.26.93B.VG	
		95,97	PI.26.93C.VG	
450 cc. 4T TRX-R + 3 Trnsf. a 477 cc. Rel. Compresión: 12,0:1	06-09,13	98,95	PI.26.3523A.V	3523
		98,96	PI.26.3523B.V	
		98,97	PI.26.3523C.V	
500 cc. 4T TRX Foreman (FM,FE)	05-11	91,96	PI.26.920.V	4261
		92,46	PI.26.925.V	4261050
		92,96	PI.26.930.V	4261100
TRX 450 R RC: 12.0:1 	06-14	95,96	PI.1496.A	01.1496.A
		95,97	PI.1496.B	01.1496.B
		95,98	PI.1496.C	01.1496.C
C:23,8 AC: B:19 S:				
TRX 450 R Alta Compresión 13.5:1 	06-14	95,96	PI.1497.A	01.1497.A
		95,97	PI.1497.B	01.1497.B
450 cc. 4T CRF-L	19-20	95,96	PI.26.4594A.V	4594
		95,97	PI.26.4594B.V	
		95,98	PI.26.4594C.V	
		95,99	PI.26.4594D.V	
450 cc. 4T CRF-L Transformación a 480 cc.	19-20	98,96	PI.26.4595A.V	4595
		98,97	PI.26.4595B.V	
		98,99	PI.26.4595C.V	
450 cc. 4T CRF-R/CRF-X Estampado Rel. Compresión: 11,5:1	02-03	95,95	PI.26.96A.VG	2814
		95,96	PI.26.96B.VG	
		95,97	PI.26.96C.VG	
		95,98	PI.26.96D.VG	

NEW
NEW
NEW
NEW
NEW
NEW
NEW

CILINDROS MOTOSIERRAS-DESCORCADORAS
CILINDROS 4T
CILINDROS 2T
EQUIPOS DE MOTOR 2T
KITS DE MOTOR CON CIGÜEÑAL 2T
CULATAS Y CULATINES
CAMISAS
PISTONES 2T Y 4T
SEGMENTOS 2T Y 4T
BIELAS 2T Y 4T
CIGÜEÑALES 2T Y 4T
AJUJAS DE PISTÓN Y AJUJAS DE BIELA
KITS DE REPARACIÓN
ÁRBOLES DE LEVANTAPASTILLAS DE REGAJE
VÁLVULAS DE MOTOR
CADENAS DE DISTRIBUCIÓN
MAZAS Y CAMPANAS DE EMBRAQUE
JUNTAS DE MOTOR Y PARTE ALTA DE CILINDRO
ENCENDIDOS ELECTRÓNICOS
CAJAS DE LÁMINAS Y PÉTALOS
FILTROS DE ACEITE
FILTROS DE AIRE
CABLES EMBRAQUE Y ACELERADOR
CORONAS, PIÑONES Y CADENAS
ACCESORIOS ESPECIALES ITALKIT

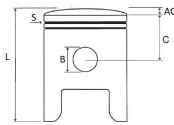
Pistones de 4 T



C: Compresión B: Diámetro bulón
AC: Altura Cabeza S: Número segmentos
L: Longitud Total

ADAPTABLE A: MARCA - MODELO	AÑO	Ø mm.	CÓDIGO	REF. FABR.
HONDA (Continuación)				
CRF 450 R RC: 11.5:1 	02-03	95,96	PI.1403.A	01.1403.A
		95,97	PI.1403.B	01.1403.B
		95,98	PI.1403.C	01.1403.C
C:23,7 AC: B:19 S: 450 cc. 4T CRF-R Estampado CRF-X Rel. Compresión: 12,1:1	04-08	95,95	PI.26.95A.VG	3003
05-17	95,96	PI.26.95B.VG		
	95,97	PI.26.95C.VG		
	95,98	PI.26.95D.VG		
CRF 450 R RC: 12.0:1 CRF 450 X 	04-08	95,96	PI.1414.A	01.1414.A
	05-17	95,97	PI.1414.B	01.1414.B
		95,98	PI.1414.C	01.1414.C
C:23,7 AC: B:19 S: 450 cc. 4T CRF-R Estampado CRF-X Alta compresión Rel. Compresión: 12,5:1	02-08	95,95	PI.26.97A.VG	2900
05-17	95,96	PI.26.97B.VG		
	95,97	PI.26.97C.VG		
	95,98	PI.26.97D.VG		
450 cc. 4T CRF-R Estampado Rel. Compresión: 12,0:1	09-12	95,95	PI.26.96A.V	3455
		95,96	PI.26.96B.V	
		95,97	PI.26.96C.V	
		95,98	PI.26.96D.V	
CRF 450 R RC:12.0:1 "ART" 4T 	09-12	95,96	PI.1411.A	01.1411.A
		95,97	PI.1411.B	01.1411.B
		95,98	PI.1411.C	01.1411.C
C:20,7 AC: B:19 S: 450 cc. 4T CRF-R Estampado Alta compresión Rel. Compresión: 12,9:1	09-12	95,95	PI.26.97A.V	3456
95,96		PI.26.97B.V		
95,97		PI.26.97C.V		
95,98		PI.26.97D.V		
450 cc. 4T CRF-R GP-Racer Choice Alta compresión Rel. Compresión: 13,6:1	09-12	95,95	PI.26.3731A.V	3731
		95,96	PI.26.3731B.V	
		95,97	PI.26.3731C.V	
CRF 450 R Alta Compresión 13.0:1 4T 	09-12	95,96	PI.1410.A	01.1410.A
		95,97	PI.1410.B	01.1410.B
450 cc. 4T CRF-R Estampado Rel. Compresión: 12,5:1	13-16	95,95	PI.26.98A.V	3855
		95,96	PI.26.98B.V	
		95,97	PI.26.98C.V	
		95,98	PI.26.98D.V	
CRF 450 R RC: 12.5:1 4T 	13-16	95,96	PI.1413.A	01.1413.A
		95,97	PI.1413.B	01.1413.B
		95,98	PI.1413.C	01.1413.C
450 cc. 4T CRF-R Estampado Alta compresión Rel. Compresión: 13,2:1	13-16	95,95	PI.26.98A.VH	3856
		95,96	PI.26.98B.VH	
		95,97	PI.26.98C.VH	
		95,98	PI.26.98D.VH	
450 cc. 4T CRF-R GP-Racer Choice Alta compresión Rel. Compresión: 13,6:1	13-16	95,95	PI.26.3869A.V	3869
		95,96	PI.26.3869B.V	
		95,97	PI.26.3869C.V	
450 cc. 4T CRF-R/RX Estampado Rel. Compresión: 13,5:1	17-18	95,96	PI.26.4187A.V	4187
		95,97	PI.26.4187B.V	
		95,98	PI.26.4187C.V	
		95,99	PI.26.4187D.V	

Pistones de 4 T

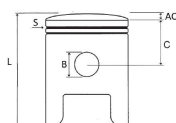


C: Compresión B: Diámetro bulón
AC: Altura Cabeza S: Número segmentos
L: Longitud Total

ADAPTABLE A: MARCA - MODELO	AÑO	Ø mm.	CÓDIGO	REF. FABR.
HONDA (Continuación)				
CRF 450 R RC: 13.5:1	17-24	95,96	PI.1417.A	01.1417.A
CRF 450 RX	17-14	95,97	PI.1417.B	01.1417.B
C:20,2 AC: B:19 S:		95,98	PI.1417.C	01.1417.C
450 cc. 4T CRF-R/RX Estampado	17-18	95,96	PI.26.4188A.V	4188
Alta compresión Rel. Compresión: 14,4:1		95,97	PI.26.4188B.V	
		95,98	PI.26.4188C.V	
		95,99	PI.26.4188D.V	
450 cc. 4T CRF-R/RX GP-Racer Choice	17-18	95,96	PI.26.4189A.V	4189
Alta compresión Rel. Compresión: 13,95:1		95,97	PI.26.4189B.V	
		95,98	PI.26.4189C.V	
450 cc. 4T CRF-R Estampado	02-08	97,96	PI.26.980.VG	2966200
CRF-X a 470 cc.	03-17			
450 cc. 4 TCRF-R/RX Estampado	19-24	95,96	PI.26.4367A.V	4367
R. Compression: 13,5:1		95,97	PI.26.4367B.V	
		95,98	PI.26.4367C.V	
		95,99	PI.26.4367D.V	
CRF 450 X RC: 12.0:1	19-24	95,96	PI.1419.A	01.1419.A
CRF 450 L	19-24	95,97	PI.1419.B	01.1419.B
		95,98	PI.1419.C	01.1419.C
450 cc. 4 T CRF-R/RX Estampado	19-24	95,96	PI.26.4374A.V	4374
Alta compresión R. Compression: 14,5:1		95,97	PI.26.4374B.V	
		95,98	PI.26.4374C.V	
		95,99	PI.26.4374D.V	
450 cc. 4 Strokes CRF-R/RX GP-Racer Choice	19-24	95,96	PI.26.4375A.V	4375
Alta compresión R. Compression: 13,8:1		95,97	PI.26.4375B.V	
		95,98	PI.26.4375C.V	
450 cc. 4T CRF-R Estampado	03-08	98,96	PI.26.990.VG	2966300
CRF-X a 480 cc.	03-17			3595 A
450 cc. 4T CRF-R a 480 cc. Estampado	09-12	98,96	PI.26.3534A.V	3534
Rel. Compresión: 12,0:1		98,97	PI.26.3534B.V	
		98,98	PI.26.3534C.V	
450 cc. 4T CRF-R a 480 cc. Estampado	13-16	98,96	PI.26.3924A.V	3924
Rel. Compresión: 13,6:1		98,97	PI.26.3924B.V	
		98,98	PI.26.3924C.V	
450 cc. 4T CRF-R Estampado	02-08	99,96	PI.26.999.VG	2966400
CRF-X a 490 cc.	03-17			2966 A
450 cc. 4T CRF-R/RX a 480 cc. Estampado	17-24	98,95	PI.26.4198A.V	4198
Rel. Compresión: 13,5:1		98,96	PI.26.4198B.V	
		98,97	PI.26.4198C.V	
XL / XR 500 RC: 8.6:1	79-82	89,00	PI.1509.000	01.1509.000
		89,50	PI.1509.050	01.1509.050
		90,00	PI.1509.100	01.1509.100
		90,50	PI.1509.150	01.1509.150
C:29 AC: B:21 S:		91,00	PI.1509.200	01.1509.200
XR 600 R	85-00	97,00	PI.1654.000	01.1654.000
		97,25	PI.1654.025	01.1654.025
		97,50	PI.1654.050	01.1654.050
C:29,7 AC: B:24 S:		97,75	PI.1654.075	01.1654.075
		98,00	PI.1654.100	01.1654.100

CILINDROS MOTOSERRAS-DESCRIBIDORES
CILINDROS 4T
CILINDROS 2T
EQUIPOS DE MOTOR 2T
KITS DE MOTOR CON CIGÜENAL 2T
CULATAS Y CULATINES
CAMISAS
PISTONES 2T Y 4T
SEGMENTOS 2T Y 4T
BIELAS 2T Y 4T
CIGÜENALES 2T Y 4T
AJUJAS DE PISTÓN Y JIJAS DE BIELA
KITS DE REPARACIÓN
ÁRBOLES DE LEVANTAPASTILLAS DE REGAJE
VÁLVULAS DE MOTOR
CADENAS DE DISTRIBUCIÓN
MAZAS Y CAMPANAS DE EMBRAGUE
JUNTAS DE MOTOR Y PARTE ALTA DE CILINDRO
ENCENDIDOS ELECTRÓNICOS
CAJAS DE LÁMINAS Y PETALOS
FILTROS DE ACEITE
FILTROS DE AIRE
CABLES EMBRAGUE Y ACELERADOR
CORONAS, PIONES Y CADENAS
ACCESORIOS ESPECIALES ITALKIT

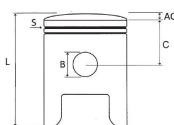
Pistones de 4 T



C: Compresión B: Diámetro bulón
AC: Altura Cabeza S: Número segmentos
L: Longitud Total

ADAPTABLE A: MARCA - MODELO	AÑO	Ø mm.	CÓDIGO	REF. FABR.	
HONDA (Continuación)					
XR 650 L	93-24	100,00	PI.1660.000	01.1660.000	
SLR 650	97-00	100,50	PI.1660.050	01.1660.050	
C:29,1 AC: B:24 S: FMX650	05-07	101,00	PI.1660.100	01.1660.100	
XR 650 R RC: 10.0:1	00-07	99,94	PI.1662.A	01.1662.A	
C:29 AC: B:23 S:		99,95	PI.1662.B	01.1662.B	
		99,96	PI.1662.C	01.1662.C	
700 cc. 4T TRX	08-10	101,96	PI.26.102A.V	3638	
		101,97	PI.26.102B.V		
		101,98	PI.26.102C.V		
TRX 700 XX RC:10.0:1	08-11	102,00	PI.1708.000	01.1708.000	
C:29 AC: B:24 S:		103,00	PI.1708.100	01.1708.100	
HUSABERG					
125 cc. TE	12-14	53,94	PI.34.57A.VG	3928/4234	
C: 29,5 AC: 0 B: 15 S: 2 x 1 STI.Cr.		53,95	PI.34.57B.VG		
		53,96	PI.34.57C.VG		
		53,97	PI.34.57D.VG		
		53,98	PI.34.57E.VG		
250 cc. TE	11-14	66,34	PI.34.70A.VG	3630	
C: 38 AC: 3,7 B: 18 S: 2 x 1 STI.Cr.		66,35	PI.34.70B.VG		
Los sobremedida S: 2 x 1 F.I.Cr.		66,36	PI.34.70C.VG		
		66,37	PI.34.70D.VG		
		67,45	PI.34.676.VG		3630110
		67,95	PI.34.681.VG		3630160
300 cc. TE	11-14	71,94	PI.34.74A.VG	3375	
C: 38 AC: 0 B: 18 S: 2 x 1 F.I.Cr.		71,95	PI.34.74B.VG		
		71,96	PI.34.74C.VG		
300 cc. TE Racing	11-14	71,94	PI.34.3964A.V	3964	
C: 38 AC: 0 B: 18 S: 1 x 1 F.I.Cr.		71,95	PI.34.3964B.V		
		71,96	PI.34.3964C.V		
FE390	10-12	94,94	PI.6439.A	01.6439.A	
C:23,3 AC: B:19 S:		94,95	PI.6439.B	01.6439.B	
		94,96	PI.6439.C	01.6439.C	
FE450 13.0:1	04-08	99,94	PI.6403.A	01.6403.A	
C:24,3 AC: B:20 S:		99,95	PI.6403.B	01.6403.B	
		99,96	PI.6403.C	01.6403.C	
450 cc. 4T FE-E Estampado	09-10	101,96	PI.34.102.VG	3368700	
Rel. Compresión: 11,9:1 a 520 cc.					
FE550 11.8:1	03-08	99,95	PI.6503.A	01.6503.A	
C:23,3 AC: B:20 S:		99,96	PI.6503.B	01.6503.B	
		99,97	PI.6503.C	01.6503.C	
570 cc. 4T FE-E Estampado	09-10	101,96	PI.34.103.VG	3369700	
Bulón Ø 19 mm.					
FE570 12.2:1	09-12	99,95	PI.6519.A	01.6519.A	
C:24,5 AC: B:20 S:		99,96	PI.6519.B	01.6519.B	
		99,97	PI.6519.C	01.6519.C	
FE650 /FS650 11.8:1	04-08	99,95	PI.6606.A	01.6606.A	
C:24,5 AC: B:20 S:		99,96	PI.6606.B	01.6606.B	
		99,97	PI.6606.C	01.6606.C	

Pistones de 4 T

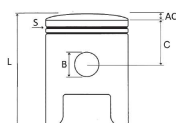


C: Compresión B: Diámetro bulón
AC: Altura Cabeza S: Número segmentos
L: Longitud Total




ADAPTABLE A: MARCA - MODELO	AÑO	Ø mm.	CÓDIGO	REF. FABR.
HUSQVARNA (motosierras)				
Motosierra mod. 345R-346 XP C: 19 AC: 0 B: 10 S: 1 x 1,5 F.N.		41,955	PI.27.42AB.M	1760
Motosierra mod. 51 C: 19 AC: 0 B: 10 S: 1 x 1,5 F.N.		44,92	PI.27.45A.M	1664
Motosierra mod. 55 C: 19 AC: 0 B: 10 S: 1 x 1,5 F.N.		44,93	PI.27.45B.M	
Motosierra mod. 61/92 C: 22 AC: 0 B: 12 S: 1 x 1,5 F.N.		45,96	PI.27.460.M	1660
Motosierra mod. 266-266XP C: 24 AC: 0 B: 12 S: 1 x 1,5 F.N.		47,95	PI.27.48A.M	1417
		47,96	PI.27.48AB.M	
		47,97	PI.27.48B.M	
Motosierra mod. 371-372XP C: 22,5 AC: 0 B: 12 S: 1 x 1,5 F.N.		49,95	PI.27.50A.M	1314
		49,96	PI.27.50B.M	
		49,97	PI.27.50C.M	
Otros modelos: 232-36-136-137-235-141-142-40-340-242 242XP-45-343 FR-350-H50-346XP-353-JV 2149-2150-2152 346XP(Transf.)-350(Transf.)-254-357XP-359-262-65-265 61-625-630-365XP-268-268S-268K-268-281-282-272-272XP 272K-288-385-390-394-395XP		49,95	PI.27.51A.M	1725M
		49,96	PI.27.51AB.M	
		49,97	PI.27.51B.M	
		CONSULTAR		
HUSQVARNA (moto)				
50 cc. TC C: 21,5 AC: 2.5 B: 12 S: 1 x 1 F.I.Cr	17-24	39,46	PI.34.40B.VG	3429
		39,47	PI.34.40D.VG	
		39,48	PI.34.40F.VG	
TC 50 C:21,5 AC: 2,5 B:12 S: 1 x 1 F.I.Cr	17-24	39,46	PI.6019.A	01.6019.A
		39,47	PI.6019.B	01.6019.B
		39,48	PI.6019.C	01.6019.C
65 cc. CR C: 21,5 AC: 2.5 B: 12 S: 1 x 1 F.I.Cr	11-13	44,96	PI.34.45B.VG	2481
		44,97	PI.34.45D.VG	
		44,98	PI.34.45F.VG	
65 cc. TC C: 21,5 AC: 2.5 B: 12 S: 1 x 1 F.I.Cr	17-24	44,96	PI.34.46B.VG	3430
		44,97	PI.34.46D.VG	
		44,98	PI.34.46F.VG	
		44,99	PI.34.46H.VG	
65 cc. TC Racing Evolution C: 21,5 AC: 2.5 B: 12 S: 1 x 1 F.I.Cr	17-24	44,96	PI.34.4447AB.V	4447
		44,97	PI.34.4447CD.V	
		44,98	PI.34.4447EF.V	
		44,99	PI.34.4447GH.V	
TC 65 C:21,75 AC: 2,5 B:12 S: 1 x 1 F.I.Cr	17-24	44,96	PI.6029.A	01.6029.A
		44,97	PI.6029.B	01.6029.B
		44,98	PI.6029.C	01.6029.C
		44,99	PI.6029.D	01.6029.D
85 cc. TC C: 24 AC: 2.2 B: 14 S: 1 x 1 F.I.Cr	14-24	46,94	PI.34.47A.VG	4212
		46,95	PI.34.47B.VG	
		46,96	PI.34.47C.VG	
		46,97	PI.34.47D.VG	

CILINDROS MOTO SIERRAS DESBRUCADORAS
CILINDROS 4T
CILINDROS 2T
EQUIPOS DE MOTOR 2T
KITS DE MOTOR CON CIGÜEÑAL 2T
CULATAS Y CULATINES
CAMISAS
PISTONES 2T Y 4T
SEGMENTOS 2T Y 4T
BIELAS 2T Y 4T
CIGÜEÑALES 2T Y 4T
JUALAS DE PISTÓN Y JUALAS DE BIELA
KITS DE REPARACIÓN
ÁRBOLES DE LEVI Y PASTILLAS DE REGAJE
VÁLVULAS DE MOTOR
CADENAS DE DISTRIBUCIÓN
MAZAS Y CAMPANAS DE EMBRAGUE
JUNTAS DE MOTOR Y PARTE ALTA DE CILINDRO
ENCENDIDOS ELECTRÓNICOS
CAJAS DE LÁMINAS Y PETALOS
FILTROS DE ACEITE
FILTROS DE AIRE
CABLES EMBRAGUE Y ACELERADOR
CORONAS, PIRONES Y CADENAS
ACCESORIOS ESPECIALES ITALKIT

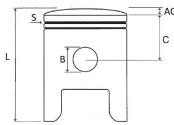
Pistones de 4 T



C: Compresión B: Diámetro bulón
AC: Altura Cabeza S: Número segmentos
L: Longitud Total

ADAPTABLE A: MARCA - MODELO	AÑO	Ø mm.	CÓDIGO	REF. FABR.	
HUSQVARNA (moto) (Continuación)					
85 cc. TC Racing Evo ITALKIT C: 24 AC: 2.2 B: 14 S: 1 x 1 F.I.Cr.	14-24	46,94	PI.34.2983A.I	2983M	NEW
		46,95	PI.34.2983B.I		NEW
		46,96	PI.34.2983C.I		NEW
		46,97	PI.34.2983D.I		NEW
		46,98	PI.34.2983E.I		NEW
85 cc. TC Racing Cabeza plana C: 24 AC: 0 B: 14 S: 1 x 1 F.I.Cr.	14-24	46,94	PI.34.4279A.V	4279	
		46,95	PI.34.4279B.V		
		46,96	PI.34.4279C.V		
		46,97	PI.34.4279D.V		
85 cc. TC Racing Evo Cabeza 10º para culatín ITALKIT CU.34.85.2 C: 24 AC: 0 B: 14 S: 1 x 1 F.I.Cr.	14-24	46,94	PI.34.4279A.I	4279/1	NEW
		46,95	PI.34.4279B.I		NEW
		46,96	PI.34.4279C.I		NEW
		46,97	PI.34.4279D.I		NEW
		46,98	PI.34.4279E.I		NEW
85 cc. TC Racing Evo Cabeza 12º para culatín ITALKIT CU.34.85.3 C: 24,5 AC: 12º B: 14 S: 1 x 1 F.I.Cr.	14-24	46,94	PI.34.4355A.I	2984M	NEW
		46,95	PI.34.4355B.I		NEW
		46,96	PI.34.4355C.I		NEW
		46,97	PI.34.4355D.I		NEW
		46,98	PI.34.4355E.I		NEW
85 cc. TC Racing Evolution C: 24 AC: 2.2 B: 14 S: 0,8 x 1 F.I.Cr.	14-24	46,94	PI.34.4446A.V	4446	
		46,95	PI.34.4446B.V		
		46,96	PI.34.4446C.V		
		46,97	PI.34.4446D.V		
85 cc. TC Cabeza 12º C: 24,5 AC: 12º B: 14 S: 1 x 1 F.I.Cr.	14-24	46,94	PI.34.4355A.V	4355	
		46,95	PI.34.4355B.V		
		46,96	PI.34.4355C.V		
		46,97	PI.34.4355D.V		
TC 85  C:24 AC: 2,2 B:14 S: 1 x 1 F.I.Cr.	14-24	46,95	PI.6105.A	01.6105.A	
		46,96	PI.6105.B	01.6105.B	
		46,97	PI.6105.C	01.6105.C	
		46,98	PI.6105.D	01.6105.D	
125 cc. CR - WR - SM (fijo central) C: 28 AC: 0 B: 15 S: 1 x 1 F.I.Cr.	97-13	53,94	PI.27.54A.VG	2600	
		53,95	PI.27.54B.VG		
		53,96	PI.27.54C.VG		
		53,97	PI.27.54D.VG		
		54,45	PI.27.545.VG	2600050	
		54,95	PI.27.550.VG	2600100	
		55,95	PI.27.560.VG	2600200	
CR/WR125  C:28 AC: 0 B:15 S: 1 x 1 F.I.Cr.	97-13	53,94	PI.6216.A	01.6216.A	
		53,95	PI.6216.B	01.6216.B	
		53,96	PI.6216.C	01.6216.C	
		53,97	PI.6216.D	01.6216.D	
125 cc. TC TE TX C: 29,5 AC: 0 B: 15 S: 2 x 1 STI.Cr.	14-24	53,94	PI.34.57A.VG	3928/4234	
	14-16	53,95	PI.34.57B.VG		
	17-19	53,96	PI.34.57C.VG		
		53,97	PI.34.57D.VG		
		53,98	PI.34.57E.VG		
TC 125  C:29,5 AC: 0 B:15 S: 2 x 1 F.I.Cr. Semitrapezoidal	14-24	53,94	PI.6226.A	01.6226.A	NEW
		53,95	PI.6226.B	01.6226.B	NEW
		53,96	PI.6226.C	01.6226.C	NEW
		53,97	PI.6226.D	01.6226.D	NEW
		53,98	PI.6226.E	01.6226.E	NEW

Pistones de 4 T

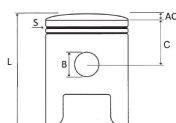


C: Compresión B: Diámetro bulón
AC: Altura Cabeza S: Número segmentos
L: Longitud Total

ADAPTABLE A: MARCA - MODELO	AÑO	Ø mm.	CÓDIGO	REF. FABR.	
HUSQVARNA (moto) (Continuación)					
125 cc. TC - Cabeza cónica 10º, para culatín ITALKIT CU.34.125.2 TE TX C: 29,5 AC: 0 B: 15 S: 2 x 1 STI.Cr. 2 Segmentos	21-24	53,94	PI.34.57A.I	4234/1	NEW
		53,95	PI.34.57B.I		NEW
		53,96	PI.34.57C.I		NEW
		53,97	PI.34.57D.I		NEW
		53,98	PI.34.57E.I		NEW
125 cc. TC Racing TE TX C: 29,5 AC: 0 B: 15 S: 1 x 0,98 F.I.Cr.	14-24	53,94	PI.34.56A.VG	4243	
	14-16	53,95	PI.34.56B.VG		
	17-19	53,96	PI.34.56C.VG		
		53,97	PI.34.56D.VG		
125 cc. TC Racing - Cabeza cónica 10º, para culatín ITALKIT CU.34.125.2 TE TX 1 Segmento C: 29,5 AC: 0 B: 15 S: 1 x 1 F.I.Cr.	14-24	53,94	PI.34.56A.I	4243/1	NEW
	14-16	53,95	PI.34.56B.I		NEW
	17-19	53,96	PI.34.56C.I		NEW
		53,97	PI.34.56D.I		NEW
125 cc. TC Racing Cabeza 12º TE TX C: 29,5 AC: 12º B: 15 S: 2 x 1 STI.Cr.	14-24	53,94	PI.34.4520A.V	4520	
	14-16	53,95	PI.34.4520B.V		
	17-19	53,96	PI.34.4520C.V		
		53,97	PI.34.4520D.V		
125 cc. TC Racing Cabeza 12º 1 segm. TE TX C: 29,5 AC: 12º B: 15 S: 1 x 1 STI.Cr.	14-24	53,94	PI.34.4427A.V	4427	
	16-16	53,95	PI.34.4427B.V		
	17-19	53,96	PI.34.4427C.V		
		53,97	PI.34.4427D.V		
125 cc. TC Racing Estampado TE TX C: 29,5 AC: 0 B: 15 S: 1 x 1 STI.Cr.	14-24	53,94	PI.34.4419A.V	4419	
	16-16	53,95	PI.34.4419B.V		
	17-19	53,96	PI.34.4419C.V		
		53,97	PI.34.4419D.V		
125 cc. TC Racing Evolution TE TX C: 29,5 AC: 0 B: 15 S: 1 x 0,8 F.I.Cr.	14-24	53,94	PI.34.4445A.V	4445	
	14-16	53,95	PI.34.4445B.V		
	17-19	53,96	PI.34.4445C.V		
		53,97	PI.34.4445D.V		
125 cc. CR - WR C: 25 AC: 3,2 B: 16 S: 1 x 1 F.I.Cr.	88-91	55,96	PI.07.54A.VG	1889	
		55,97	PI.07.54B.VG		
		55,98	PI.07.54C.VG		
		55,99	PI.07.54D.VG		
125 cc. CR - WR C: 25 AC: 0 B: 16 S: 1 x 1 F.I.Cr.	92-94	55,95	PI.27.56B.VG	2132	
		55,96	PI.27.56D.VG		
		55,97	PI.27.56F.VG		
125 cc. CR - WR C: 25 AC: 0 B: 16 S: 1 x 1 F.I.Cr.	95-96	55,95	PI.27.57B.VG	2133	
		55,96	PI.27.57D.VG		
		55,97	PI.27.57F.VG		
125 cc. WRE DP Dual C: 25 AC: 0 B: 16 S: 2 x 1 F.I.	94-96	55,95	PI.27.58B.VG	2203	
		55,96	PI.27.58D.VG		
		55,97	PI.27.58F.VG		
150 cc. TE	17-19	57,94	PI.34.4101A.V	4101	NEW
		57,95	PI.34.4101B.V		NEW
		57,96	PI.34.4101C.V		NEW
150 cc. TE Estampado Racing C: AC: B: S: 1 x 1 F.I.Cr.	17-19	57,94	PI.34.4233A.V	4233	NEW
		57,95	PI.34.4233B.V		NEW
		57,96	PI.34.4233C.V		NEW

CILINDROS MOTOSERRAS-DESCRIBIDORES
CILINDROS 4T
CILINDROS 2T
EQUIPOS DE MOTOR 2T
KITS DE MOTOR CON CIGÜEÑAL 2T
CULATAS Y CULATINES
CAMISAS
PISTONES 2T Y 4T
SEGMENTOS 2T Y 4T
BIELAS 2T Y 4T
CIGÜEÑALES 2T Y 4T
AJUJAS DE PISTÓN Y AJUJAS DE BELA
KITS DE REPARACIÓN
ÁRBOLES DE LEVANTAPASTILLAS DE REGAJE
VÁLVULAS DE MOTOR
CADENAS DE DISTRIBUCIÓN
MAZAS Y CAMPANAS DE EMBRAGUE
JUNTAS DE MOTOR Y PARTE ALTA DE CILINDRO
ENCENDIDOS ELECTRÓNICOS
CAJAS DE LÁMINAS Y PETALOS
FILTROS DE ACEITE
FILTROS DE AIRE
CABLES EMBRAGUE Y ACELERADOR
CORONAS, PIONES Y CADENAS
ACCESORIOS ESPECIALES ITALKIT

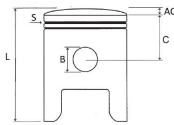
Pistones de 4 T



C: Compresión B: Diámetro bulón
AC: Altura Cabeza S: Número segmentos
L: Longitud Total

ADAPTABLE A: MARCA - MODELO	AÑO	Ø mm.	CÓDIGO	REF. FABR.	
HUSQVARNA (moto) (Continuación)					
150 cc. TE i	21-24	57,94	PI.34.4519A.V	4519	
		57,95	PI.34.4519B.V		
		57,96	PI.34.4519C.V		
TE 150 i	20-24	57,94	PI.6241.A	01.6241.A	NEW
		57,95	PI.6241.B	01.6241.B	NEW
		57,96	PI.6241.C	01.6241.C	NEW
250 cc. CR - WR C: 38 AC: 0 B: 18 S: 2 x 1 F.I.Cr.	98-13	66,34	PI.27.66A.VG	2601	
		66,35	PI.27.66B.VG		
		66,36	PI.27.66C.VG		
		66,37	PI.27.66D.VG		
		67,45	PI.27.675.VG		2601110
67,95	PI.27.680.VG	2601160			
250 cc. TC-TE TE 250 i C: 38 AC: 3,7 B: 18 S: 2 x 1 STI.Cr. Los sobremedida S: 2 x 1 F.I.Cr.	14-24	66,34	PI.34.70A.VG	3630	
	18-24	66,35	PI.34.70B.VG		
		66,36	PI.34.70C.VG		
		66,37	PI.34.70D.VG		
		67,45	PI.34.676.VG		3630110
		67,95	PI.34.681.VG		3630160
250 cc. TC-TE Estampado Racing TE 250 i C: 38 AC: 3,7 B: 18 S: 2 x 1 STI.Cr.	14-24	66,34	PI.34.4657A.V	4657	NEW
	18-24	66,35	PI.34.4657B.V		NEW
		66,36	PI.34.4657C.V		NEW
		66,37	PI.34.4657D.V		NEW
TC 250 2T TE 250 i	14-20	66,34	PI.6343.A	01.6343.A	
	18-24	66,35	PI.6343.B		01.6343.B
		66,36	PI.6343.C		01.6343.C
		66,37	PI.6343.D		01.6343.D
250 cc. CR - WR C: 30 AC: 3 B: 18 S: 1 x 1 F.I.Cr.	98-10	69,95	PI.07.70A.V	1757	
		69,96	PI.07.70C.V		
		69,97	PI.07.70D.V		
300 cc. WR C: 38 AC: 0 B: 18 S: 2 x 1 F.I.Cr.	08-13	71,94	PI.27.72A.VG	3457	
		71,95	PI.27.72B.VG		
		71,96	PI.27.72C.VG		
300 TE	11-16	71,94	PI.6394.A	01.6394.A	
		71,95	PI.6394.B		01.6394.B
		71,96	PI.6394.C		01.6394.C
300 cc. TE C: 38 AC: 0 B: 18 S: 2 x 1 F.I.Cr.	14-18	71,94	PI.34.74A.VG	3375	
		71,95	PI.34.74B.VG		
		71,96	PI.34.74C.VG		
300 TE	17-18	71,94	PI.6387.A	01.6387.A	
		71,95	PI.6387.B		01.6387.B
		71,96	PI.6387.C		01.6387.C
300 TE-TX	18-19	71,94	PI.6388.A	01.6388.A	
		71,95	PI.6388.B		01.6388.B
		71,96	PI.6388.C		01.6388.C
300 cc. TE Racing C: 38 AC: 0 B: 18 S: 1 x 1 F.I.Cr.	14-19	71,94	PI.34.3964A.V	3964	
		71,95	PI.34.3964B.V		
		71,96	PI.34.3964C.V		

Pistones de 4 T

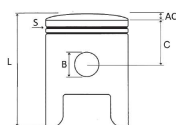


C: Compresión B: Diámetro bulón
AC: Altura Cabeza S: Número segmentos
L: Longitud Total

ADAPTABLE A: MARCA - MODELO	AÑO	Ø mm.	CÓDIGO	REF. FABR.
HUSQVARNA (moto) (Continuación)				
300 cc. TE-i C: AC: B: S: 2 x 1 F.I.Cr.	18-24	71,925	PI.34.4244A.V	4244
		71,935	PI.34.4244B.V	
		71,945	PI.34.4244C.V	
		71,955	PI.34.4244D.V	
300 cc. TE-i Estampado Racing C: AC: B: S: 2 x 1 F.I.Cr.	18-24	71,925	PI.34.4658A.V	4658
		71,935	PI.34.4658B.V	
		71,945	PI.34.4658C.V	
		71,955	PI.34.4658D.V	
TE 300 i	18-24	71,94	PI.6388.A	01.6388.A
TX 300 i C:38 AC:0 B:18 S:1 x 1 F.I.Cr.	20-24	71,95	PI.6388.B	01.6388.B
		71,96	PI.6388.C	01.6388.C
TC 250	06-07	75,96	PI.6336.A	01.6336.A
TE 250 C:20 AC: B:16 S:	06-09	75,97	PI.6336.B	01.6336.B
		75,98	PI.6336.C	01.6336.C
250 cc. 4T TC TE Rel. Compresión: 13,6:1	09-11	78,95	PI.27.79A.VG	3599
	10-12	78,96	PI.27.79B.VG	
		78,97	PI.27.79C.VG	
		78,98	PI.27.79D.VG	
TC 250 TE / TXC 250 C:18 AC: B:14 S:	10-11	78,96	PI.6340.A	01.6340.A
	10-12	78,97	PI.6340.B	01.6340.B
		78,98	PI.6340.C	01.6340.C
250 cc. 4T TC TE	12-13	78,95	PI.27.80A.V	3756
	2013	78,96	PI.27.80B.V	
		78,97	PI.27.80C.V	
TC 250 TE / TXC 250 C:18 AC: B:14 S:	12-13	78,95	PI.6341.A	01.6341.A
	2013	78,96	PI.6341.B	01.6341.B
		78,97	PI.6341.C	01.6341.C
250 cc. 4T TC Estampado TE Alta compresión Rel. Compresión: 14,0:1	09-11	78,95	PI.27.79A.VH	3605
	10-12	78,96	PI.27.79B.VH	
		78,97	PI.27.79C.VH	
		78,98	PI.27.79D.VH	
250 cc. 4T TC Estampado TE Alta compresión Rel. Compresión:	12-13	78,95	PI.27.80A.VH	3758
	2013	78,96	PI.27.80B.VH	
		78,97	PI.27.80C.VH	
250 cc. FC 4T Estampado FE 4T Rel. Compresión: 13,9:1	14-15	77,96	PI.34.780A.V	3757
	14-16	77,97	PI.34.780B.V	
		77,98	PI.34.780C.V	
250 cc. FC 4T Estampado FE 4T Alta compresión Rel. Compresión: 14,3:1	14-15	77,96	PI.34.780A.VH	3847
	14-16	77,97	PI.34.780B.VH	
		77,98	PI.34.780C.VH	
250 cc. FC 4T GP-Racer Choice FE 4T Alta compresión Rel. Compresión: 14,5:1	14-15	77,96	PI.34.3870A.V	3870
	14-16	77,97	PI.34.3870B.V	
		77,98	PI.34.3870C.V	
250 cc. FC 4T Estampado Rel. Compresión: 14,4:1	16-22	77,96	PI.34.4097A.V	4097
		77,97	PI.34.4097B.V	
		77,98	PI.34.4097C.V	
FC 250 14.4:1 C: AC: B: S:	16-22	77,96	PI.6347.A	01.6347.A
		77,97	PI.6347.B	01.6347.B
		77,98	PI.6347.C	01.6347.C

CILINDROS MOTOSIERRAS-DESCORCADORAS
CILINDROS 4T
CILINDROS 2T
EQUIPOS DE MOTOR 2T
KITS DE MOTOR CON CIGÜENAL 2T
CULATAS Y CULATINES
CAMISAS
PISTONES 2T Y 4T
SEGMENTOS 2T Y 4T
BIELAS 2T Y 4T
CIGÜENALES 2T Y 4T
AJULAS DE PISTÓN Y AJULAS DE BELA
KITS DE REPARACIÓN
ÁRBOLES DE LEVANTAPASTILLAS DE REGAJE
VÁLVULAS DE MOTOR
CADENAS DE DISTRIBUCIÓN
MAZAS Y CAMPANAS DE EMBRAGUE
JUNTAS DE MOTOR Y PARTE ALTA DE CILINDRO
ENCENDIDOS ELECTRÓNICOS
CAJAS DE LÁMINAS Y PÉTALOS
FILTROS DE ACEITE
FILTROS DE AIRE
CABLES EMBRAGUE Y ACELERADOR
CORONAS, PIONES Y CADENAS
ACCESORIOS ESPECIALES ITALKIT

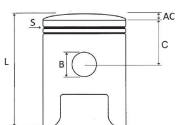
Pistones de 4 T



C: Compresión B: Diámetro bulón
AC: Altura Cabeza S: Número segmentos
L: Longitud Total

ADAPTABLE A: MARCA - MODELO	AÑO	Ø mm.	CÓDIGO	REF. FABR.	
HUSQVARNA (moto) (Continuación)					
250 cc. FC 4T Estampado Alta compresión Rel. Compresión: 14,7:1	16-22	77,96	PI.34.4114A.V	4114	
		77,97	PI.34.4114B.V		
		77,98	PI.34.4114C.V		
250 cc. FC 4T GP-Racer Choice Alta compresión Rel. Compresión: 14,5:1	16-22	77,96	PI.34.4115A.V	4115	
		77,97	PI.34.4115B.V		
		77,98	PI.34.4115C.V		
250 cc. FC 4T a 265 cc. Estampado Rel. Compresión: 14,4:1	16-22	80,96	PI.34.4142A.V	4142	
		80,97	PI.34.4142B.V		
		80,98	PI.34.4142C.V		
250 cc. FC 4T Estampado Rel. Compresión:	23-24	80,96	PI.34.4615A.V	4615	NEW
		80,97	PI.34.4615B.V		NEW
		80,98	PI.34.4615C.V		NEW
FC 250 4T C: AC: B: S:	23-24	80,96	PI.6348.A	01.6348.A	NEW
		80,97	PI.6348.B	01.6348.B	NEW
		80,98	PI.6348.C	01.6348.C	NEW
250 cc. FC 4T GP-Racer Choice Alta compresión Rel. Compresión:	23-24	80,96	PI.34.4634A.V	4634	NEW
		80,97	PI.34.4634B.V		NEW
		80,98	PI.34.4634C.V		NEW
250 cc. FE 4T Estampado Rel. Compresión: 12,8:1	17-23	77,96	PI.34.4196A.V	4196	
		77,97	PI.34.4196B.V		
		77,98	PI.34.4196C.V		
FE 250 4T C:20 AC: B:16 S:	14-23	77,96	PI.6333.A	01.6333.A	NEW
		77,97	PI.6333.B	01.6333.B	NEW
		77,98	PI.6333.C	01.6333.C	NEW
250 cc. FE 4T Estampado Alta compresión Rel. Compresión: 14,7:1	17-23	77,96	PI.34.4114A.V	4114	
		77,97	PI.34.4114B.V		
		77,98	PI.34.4114C.V		
250 cc. FE 4T GP-Racer Choice Alta compresión Rel. Compresión: 14,5:1	17-23	77,96	PI.34.4115A.V	4115	
		77,97	PI.34.4115B.V		
		77,98	PI.34.4115C.V		
250 cc. FE 4T Estampado Rel. Compresión:	2024	80,96	PI.34.4615A.V	4615	NEW
		80,97	PI.34.4615B.V		NEW
		80,98	PI.34.4615C.V		NEW
250 cc. FE 4T GP-Racer Choice Alta compresión Rel. Compresión:	2024	80,96	PI.34.4634A.VH	4634	NEW
		80,97	PI.34.4634B.VH		NEW
		80,98	PI.34.4634C.VH		NEW
TE 310 C:20 AC: B:16 S:	09-10	82,96	PI.6339.A	01.6339.A	
		82,97	PI.6339.B	01.6339.B	
		82,98	PI.6339.C	01.6339.C	
TE 310 13.0:1 C:23 AC: B:16 S:	11-12	81,96	PI.6342.A	01.6342.A	
		81,97	PI.6342.B	01.6342.B	
		81,98	PI.6342.C	01.6342.C	
350 cc. FC 4T Estampado Rel. Compresión: 13,6:1	14-15	87,96	PI.34.880A.V	3831	
		87,97	PI.34.880B.V		
		87,98	PI.34.880C.V		
350 cc. FC 4T Estampado Alta compresión Rel. Compresión: 14,1:1	14-15	87,96	PI.34.880A.VH	3848	
		87,97	PI.34.880B.VH		
		87,98	PI.34.880C.VH		

Pistones de 4 T



C: Compresión B: Diámetro bulón
AC: Altura Cabeza S: Número segmentos
L: Longitud Total

ADAPTABLE A: MARCA - MODELO	AÑO	Ø mm.	CÓDIGO	REF. FABR.	
HUSQVARNA (moto) (Continuación)					
350 cc. FC 4T a 366 cc. Estampado FE Rel. Compresión: 13,5:1	14-15	89,96	PI.34.3656A.V	3656	
	14-16	89,97	PI.34.3656B.V		
		89,98	PI.34.3656C.V		
350 cc. FC 4T Estampado Rel. Compresión: 14,0:1	16-22	87,96	PI.34.4098A.V	4098	
		87,97	PI.34.4098B.V		
		87,98	PI.34.4098C.V		
FC 350 13.5:1 	14-24	87,96	PI.6353.A	01.6353.A	
		87,97	PI.6353.B	01.6353.B	
		87,98	PI.6353.C	01.6353.C	
C:20,5 AC: B:18 S:					
350 cc. FC 4T Estampado FE Alta compresión Rel. Compresión: 15,1:1	16-22	87,96	PI.34.4116A.V	4116	
	20-23	87,97	PI.34.4116B.V		
		87,98	PI.34.4116C.V		
350 cc. FC 4T a 366 cc. Estampado FE Rel. Compresión: 14,0:1	16-22	89,96	PI.34.4238A.V	4238	
		89,97	PI.34.4238B.V		
		89,98	PI.34.4238C.V		
350 cc. FC 4T Estampado Rel. Compresión:	23-24	87,96	PI.34.4632A.V	4632	
		87,97	PI.34.4632B.V		
		87,98	PI.34.4632C.V		
350 cc. FE 4T Estampado Rel. Compresión: 12,3:1	14-16	87,96	PI.34.89A.VG	3711	
		87,97	PI.34.89B.VG		
		87,98	PI.34.89C.VG		
350 cc. FE 4T Alta compresión Rel. Compresión: 12,8:1	14-16	87,96	PI.34.88A.VG	3641	
		87,97	PI.34.88B.VG		
		87,98	PI.34.88C.VG		
350 cc. FE 4T Estampado Rel. Compresión: 12,3:1	17-19	87,96	PI.34.4213A.V	4213	
		87,97	PI.34.4213B.V		
		87,98	PI.34.4213C.V		
350 cc. FE 4T Estampado Rel. Compresión: 14,0:1	20-23	87,96	PI.34.4098A.V	4098	
		87,97	PI.34.4098B.V		
		87,98	PI.34.4098C.V		
FE 350 13.5:1 FX 350 	20-24	87,96	PI.6353.A	01.6353.A	
	17-24	87,97	PI.6353.B	01.6353.B	
		87,98	PI.6353.C	01.6353.C	
C:20,5 AC: B:18 S:					
350 cc. FE 4T Estampado Rel. Compresión:	2024	89,96	PI.34.4632A.V	4632	
		89,97	PI.34.4632B.V		
		89,98	PI.34.4632C.V		
TC / TE 410 	99-01	91,44	PI.6409.A	01.6409.A	
		91,45	PI.6409.B	01.6409.B	
		91,46	PI.6409.C	01.6409.C	
C:24,2 AC: B:20 S:					
	450 cc. FC 4T Estampado Rel. Compresión: 12,6:1	14-15	94,95	PI.34.950A.V	3849
			94,96	PI.34.950B.V	
94,97			PI.34.950C.V		
450 cc. FC 4T Estampado Alta compresión Rel. Compresión: 13,2:1	14-15	94,95	PI.34.950A.VH	3850	
		94,96	PI.34.950B.VH		
		94,97	PI.34.950C.VH		
450 cc. FC 4T GP-Racer Choice Alta compresión Rel. Compresión: 13,5:1	14-15	94,95	PI.34.3871A.V	3871	
		94,96	PI.34.3871B.V		
		94,97	PI.34.3871C.V		

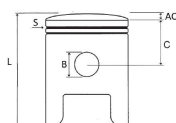
NEW
NEW
NEW

NEW
NEW
NEW

NEW
NEW
NEW
NEW
NEW
NEW

CILINDROS MOTOSERRAS-DESCRIBIDORES
CILINDROS 4T
CILINDROS 2T
EQUIPOS DE MOTOR 2T
KITS DE MOTOR CON CIGÜENAL 2T
CULATAS Y CULATINES
CAMISAS
PISTONES 2T Y 4T
SEGMENTOS 2T Y 4T
BIELAS 2T Y 4T
CIGÜENALES 2T Y 4T
AJUJAS DE PISTÓN Y JUANAS DE BIELA
KITS DE REPARACIÓN
ÁRBOLES DE LEVANT PASTILLAS DE REGAJE
VÁLVULAS DE MOTOR
CADENAS DE DISTRIBUCIÓN
MAZAS Y CAMPANAS DE EMBRAGUE
JUNTAS DE MOTOR Y PARTE ALTA DE CILINDRO
ENCENDIDOS ELECTRÓNICOS
CAJAS DE LÁMINAS Y PETALOS
FILTROS DE ACEITE
FILTROS DE AIRE
CABLES EMBRAGUE Y ACELERADOR
CORONAS, PIONES Y CADENAS
ACCESORIOS ESPECIALES ITALKIT

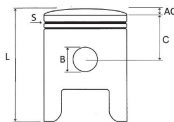
Pistones de 4 T



C: Compresión B: Diámetro bulón
AC: Altura Cabeza S: Número segmentos
L: Longitud Total

ADAPTABLE A: MARCA - MODELO	AÑO	Ø mm.	CÓDIGO	REF. FABR.
HUSQVARNA (moto) (Continuación)				
450 cc. FC 4T Estampado Rel. Compresión: 12,6:1	16-22	94,95	PI.34.4099A.V	4099
		94,96	PI.34.4099B.V	
		94,97	PI.34.4099C.V	
450 cc. FC 4T Estampado Alta compresión Rel. Compresión: 13,6:1	16-22	94,95	PI.34.4112A.V	4112
		94,96	PI.34.4112B.V	
		94,97	PI.34.4112C.V	
450 cc. FC 4T GP-Racer Choice Alta compresión Rel. Compresión: 13,3:1	16-22	94,95	PI.34.4113A.V	4113
		94,96	PI.34.4113B.V	
		94,97	PI.34.4113C.V	
450 cc. FC 4T Estampado Rel. Compresión:	23-24	94,95	PI.34.4618A.V	4618
		94,96	PI.34.4618B.V	
		94,97	PI.34.4618C.V	
450 cc. FC 4T GP-Racer Choice Alta compresión Rel. Compresión:	23-24	94,95	PI.34.4635A.V	4635
		94,96	PI.34.4635B.V	
		94,97	PI.34.4635C.V	
450 cc. FE 4T Estampado Rel. Compresión: 11,8:1	14-16	94,95	PI.34.951A.V	3859
		94,96	PI.34.951B.V	
		94,97	PI.34.951C.V	
FE 450 C:22,5 AC: B:19 S: FE 450 12.75:1	14-19	94,94	PI.6432.A	01.6432.A
		94,95	PI.6432.B	01.6432.B
		94,96	PI.6432.C	01.6432.C
FS 450 FX 450 FC 450	15-23	94,95	PI.6433.A	01.6433.A
	17-22	94,96	PI.6433.B	01.6433.B
	14-22	94,97	PI.6433.C	01.6433.C
FS 450 FX 450 FC 450	2024	94,96	PI.6443.A	01.6443.A
	23-24	94,97	PI.6443.B	01.6443.B
		94,98	PI.6443.C	01.6443.C
450 cc. FE 4T Estampado Alta compresión Rel. Compresión: 12,4:1	14-16	94,95	PI.34.951A.VH	3860
		94,96	PI.34.951B.VH	
		94,97	PI.34.951C.VH	
450 cc. FE 4T Estampado Rel. Compresión: 11,8:1	17-24	94,95	PI.34.4209A.V	4209
		94,96	PI.34.4209B.V	
		94,97	PI.34.4209C.V	
450 cc. FE 4T Estampado Alta compresión Rel. Compresión: 12,8:1	17-24	94,95	PI.34.4211A.V	4211
		94,96	PI.34.4211B.V	
		94,97	PI.34.4211C.V	
TE 450 / SMR 450 C:24,5 AC: B:20 S:	06-10	96,96	PI.6436.A	01.6436.A
		96,97	PI.6436.B	01.6436.B
		96,98	PI.6436.C	01.6436.C
TC 450 TXC 450 C:24,5 AC: B:20 S:	06-10	96,96	PI.6438.A	01.6438.A
	08-10	96,97	PI.6438.B	01.6438.B
		96,98	PI.6438.C	01.6438.C
TC / TE / TXC 449 13.0:1 C:25 AC: B:20 S:	11-13	97,95	PI.6411.A	01.6411.A
		97,96	PI.6411.B	01.6411.B
		97,97	PI.6411.C	01.6411.C

Pistones de 4 T

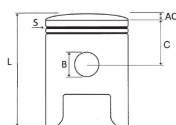


C: Compresión B: Diámetro bulón
AC: Altura Cabeza S: Número segmentos
L: Longitud Total

ADAPTABLE A: MARCA - MODELO	AÑO	Ø mm.	CÓDIGO	REF. FABR.
HUSQVARNA (moto) (Continuación)				
FE 501 11.8:1 C:22,5 AC: B:19 S:	14-19	94,95	PI.6512.A	01.6512.A
		94,96	PI.6512.B	01.6512.B
		94,97	PI.6512.C	01.6512.C
TC 510 TXC 510 C:25 AC: B:20 S:	06-09	96,95	PI.6516.A	01.6516.A
	08-10	96,96	PI.6516.B	01.6516.B
		96,97	PI.6516.C	01.6516.C
TE 510 + SMR 510 C:24,5 AC: B:20 S:	08-10	96,95	PI.6518.A	01.6518.A
		96,96	PI.6518.B	01.6518.B
		96,97	PI.6518.C	01.6518.C
510 cc. 501 FE Rel. Compresión: 11,8:1	14-23	94,95	PI.34.952A.V	3762
		94,96	PI.34.952B.V	
		94,97	PI.34.952C.V	
FE 501 	20-24	94,95	PI.6513.A	01.6513.A
		94,96	PI.6513.B	01.6513.B
		94,97	PI.6513.C	01.6513.C
TE / TXC / SMR 511 12.0:1 C:25 AC: B:20 S:	11-13	100,94	PI.6511.A	01.6511.A
		100,95	PI.6511.B	01.6511.B
		100,96	PI.6511.C	01.6511.C
TC / TE 570 TC / TE 610 C:24,8 AC: B:22 S:	01-02	97,94	PI.6601.A	01.6601.A
	99-03	97,95	PI.6601.B	01.6601.B
		97,96	PI.6601.C	01.6601.C
TC / TE 570'01-02 / TC / TE 610'99-03 Alta Compr. C:24,8 AC: B:22 S:	01-02	97,94	PI.6602.A	01.6602.A
	99-03	97,95	PI.6602.B	01.6602.B
HYOSUNG				
49 cc. C: 19 AC: 3,44 B: 10 S: 2 x 1,5 F.I.	TODOS	41,00	PI.60.410.VG	2138
		41,25	PI.60.413.VG	
		41,50	PI.60.415.VG	
		41,75	PI.60.417.VG	
		42,00	PI.60.420.VG	
		42,25	PI.60.423.VG	
		42,50	PI.60.426.VG	
49 cc. mismos modelos anterior C: 19 AC: 3,44 B: 10 S: 2 x 1,5 F.I.	TODOS	41,00	PI.60.410.M	1365
		41,25	PI.60.412.M	
		41,50	PI.60.415.M	
		41,75	PI.60.417.M	
		42,00	PI.60.420.M	
		42,25	PI.60.423.M	
		42,50	PI.60.425.M	
49 cc. Transformación a 65 cc. C: 19 AC: 2,4 B: 10 S: 2 x 1,5 F.I.	TODOS	44,25	PI.60.442.VG	2492
		44,50	PI.60.445.VG	
		44,75	PI.60.447.VG	
		45,00	PI.60.450.VG	
ILO - MINSEL				
100 cc. MINSEL C: 35 AC: 5 B: 14 S: 2 x 2,5 F.N.	TODOS	50,00	PI.30.500.M	1425
		50,50	PI.30.505.M	
		51,00	PI.30.510.M	
		51,50	PI.30.515.M	

NEW
NEW
NEW

Pistones de 4 T



C: Compresión B: Diámetro bulón
AC: Altura Cabeza S: Número segmentos
L: Longitud Total

ADAPTABLE A: MARCA - MODELO	AÑO	Ø mm.	CÓDIGO	REF. FABR.
ILO - MINSEL (Continuación)				
L 151 - L 152 C: 39 AC: 5 B: 14 S: 3 x 2,5 F.N.	TODOS	59,00	PI.30.590.M	0497
		59,50	PI.30.595.M	
		60,00	PI.30.600.M	
		60,50	PI.30.605.M	
		61,00	PI.30.610.M	
		61,50	PI.30.615.M	
L 197 C: 37 AC: 4 B: 18 S: 2 x 2,5 F.N.	TODOS	62,00	PI.30.620.M	0678
		66,00	PI.30.660.M	
		66,50	PI.30.665.M	
		67,00	PI.30.670.M	
L 251 - L 252 C: 50 AC: 5 B: 16 S: 3 x 2,5 F.N.	TODOS	67,50	PI.30.675.M	0542
		68,00	PI.30.680.M	
		69,00	PI.30.690.M	
		69,50	PI.30.695.M	
		70,00	PI.30.700.M	
		71,00	PI.30.710.M	

INTERMOTOR - BETA

125 cc. B C: 32 AC: 3,7 B: 14 S: 2 x 2,5 F.N.	TODOS	55,50	PI.31.555.V	1529
---	-------	-------	-------------	------

ITALKIT

Para cada Marca y modelo ver su capítulo correspondiente (APRILIA, DERBI, GILERA, HONDA, etc...)

Para los cilindros con motor Minarelli Scooter, ver capítulo SCOOTER Motor MINARELLI - ITALKIT

JONSERED - Motosierras

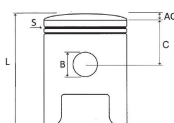
Modelos: 353-JV 2149-2150-2152-346XP(Transf.)-360(Transf.) 61-625-630	CONSULTAR
--	-----------

KART

COMER-IAME-ITALSISTEM-MAXTER-PCR-ROTAX-TM-VORTEX-XTR

60 cc. COMER MINI C: 22,8 AC: 2,5 B: 12 L: 48,8 S: 1 x 1,5 L.Cr.	TODOS	41,73		2013M
		a		
		42,03		
		de 0,02 en 0,02		
60 cc. IAME Gazelle C: 23 AC: 2,3 B: 12 L: 49 S: 1 x 1,5 L.Cr.12	41,73	PI.55.173.M	2012
		a	a	
		42,03	PI.55.203.M	
		de 0,02 en 0,02		
60 cc. IAME MINI C: 22,6 AC: 1,6 5º B: 12 L: 47,7 S: 1 x 1,5 L.Cr.	2013	41,73		2336
		a		
		42,03		
		de 0,02 en 0,02		
60 cc. METEOR MINI C: 23,1 AC: 2,4 B: 12 L: 48,9 S: 1 x 1,5 L.Cr.	TODOS	41,73		2327
		a		
		42,10		
		de 0,02 en 0,02		

Pistones de 4 T



C: Compresión B: Diámetro bulón
AC: Altura Cabeza S: Número segmentos
L: Longitud Total

ADAPTABLE A: MARCA - MODELO	AÑO	Ø mm.	CÓDIGO	REF. FABR.
-----------------------------	-----	-------	--------	------------

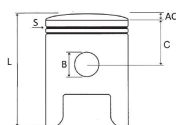
KART

COMER-IAME-ITALSISTEM-MAXTER-PCR-ROTAX-TM-VORTEX-XTR (Continuación)

60 cc. VORTEX MINI C: 23,1 AC: 2,4 B: 12 L: 49 S: 1 x 1,5 L.Cr.	TODOS	41,73		2011
		a		
		42,10		
		de 0,02 en 0,02		
100 cc. IAME C: 26 AC: 4 B: 14 L: 58 S: 1 x 1,5 L.Cr.	TODOS	49,90		1712
		a		
		51,00		
		de 0,02 en 0,02		
100 cc. Fijo lateral - Segmento L x 2 mm. C: 26 AC: 4,1 B: 14 S: 1 x 2 L.Cr.	TODOS	50,14	PI.55.114.V2	2815
		50,26	PI.55.126.V2	
		50,28	PI.55.128.V2	
		50,31	PI.55.131.V2	
		50,32	PI.55.132.V2	
100 cc. Fijo lateral - Segmento L x 1,5 mm. C: 26 AC: 4,1 B: 14 S: 1 x 1,5 L.Cr.	TODOS	49,85		2817
		a		
		51,40		
		de 0,01 en 0,01		
100 cc. Fijo central - Segmento L x 1,5 mm. C: 26 AC: 4,1 B: 14 S: 1 x 1,5 L.Cr.	TODOS	49,90		2602
		a		
		50,54		
		de 0,01 en 0,01		
100 cc. ROTAX C: 26 AC: 4,1 B: 14 S: 1 x 2 L.Cr.	TODOS	49,44		2427
		a		
		49,65		
		de 0,01 en 0,01		
125 cc. IAME KF C: 29,5 AC: 3,8 B: 15 L: 62,3 S: 1 x 1,7 L.Cr.09	53,81		2053
		a		
		54,11		
		de 0,02 en 0,02		
125 cc. IAME KF C: 30,2 AC: 2,4 6° B: 15 L: 61,6 S: 1 x 1,7 L.Cr.	2010	53,81		2127
		a		
		54,11		
		de 0,02 en 0,02		
125 cc. IAME KZ C: 29,5 AC: 2,7 B: 15 L: 63,2 S: 1 x 1 l.Cr.	13-14	53,93		2308
		a		
		53,98		
		de 0,01 en 0,01		
125 cc. IAME KZ (SPORT-Versión LIGHT) C: 29,5 AC: 2,7 B: 15 L: 63,2 S: 1 x 1 l.Cr.	13-14	53,93		2309
		a		
		53,98		
		de 0,01 en 0,01		

CILINDROS MOTOSIERRAS-DESCRIBIENDO
CILINDROS 4T
CILINDROS 2T
EQUIPOS DE MOTOR 2T
KITS DE MOTOR CON CIGÜEÑAL 2T
CULATAS Y CULATINES
CAMISAS
PISTONES 2T Y 4T
SEGMENTOS 2T Y 4T
BIELAS 2T Y 4T
CIGÜEÑALES 2T Y 4T
JAUJAS DE PISTÓN Y JAUJAS DE BIELA
KITS DE REPARACIÓN
ÁRBOLES DE LEVANTAR PASTILLAS DE REGlaje
VÁLVULAS DE MOTOR
CADENAS DE DISTRIBUCIÓN
MAZAS Y CAMPANAS DE EMBRAGUE
JUNTA DE MOTOR Y PARTE ALTA DE CILINDRO
ENCENDIDOS ELECTRÓNICOS
CAJAS DE LÁMINAS Y PETALOS
FILTROS DE ACEITE
FILTROS DE AIRE
CABLES EMBRAGUE Y ACELERADOR
CORONAS, PIONES Y CADENAS
ACCESORIOS ESPECIALES ITALKIT

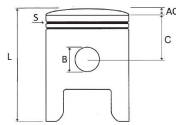
Pistones de 4 T



C: Compresión B: Diámetro bulón
AC: Altura Cabeza S: Número segmentos
L: Longitud Total

ADAPTABLE A: MARCA - MODELO	AÑO	Ø mm.	CÓDIGO	REF. FABR.
KART				
COMER-IAME-ITALSISTEM-MAXTER-PCR-ROTAX-TM-VORTEX-XTR (Continuación)				
125 cc. IAME KZ (RACING-Versión LIGHT) C: 29,5 AC: 2,7 B: 15 L: 61,5 S: 1 x 0,8 I.Cr.	2014	53,93		2337
		a		
		53,98		
		de 0,01 en 0,01		
125 cc. IAME LEOPARD X30 El pistón marca la medida del Ø del cilindro. C: 30,1 AC: 3,7 B: 14 L: 62,8 S: 1 x 2,2 L.Cr.	2013	54,00		2284
		a		
		54,40		
		de 0,02 en 0,02		
125 cc. IAME SUDAM El pistón marca la medida del Ø del cilindro. C: 30 AC: 3,8 B: 14 L: 62,8 S: 1 x 2,2 L.Cr.	TODOS	54,00		2111
		a		
		54,22		
		de 0,02 en 0,02		
125 cc. Iame Parilla -Sudam - Leopard X30 C: 30 AC: 3,8 B: 14 S: 1 x 2 L.Cr	TODOS	53,91		2691
		a		
		54,29		
125 cc. MAXTER KZ C: 28,54 AC: 1,86 B: 15 L: 61,4 S: 1 x 1 F.I.Cr.13	53,93		1997
		53,94		
		53,95		
		53,96		
125 cc. MAXTER KZ (SPORT-Versión LIGHT) C: 28,54 AC: 1,86 B: 15 L: 61,4 S: 1 x 1 F.I.Cr.13	53,93	PI.55.54A.MM	2184
		53,94	PI.55.54B.MM	
		53,95	PI.55.54C.MM	
		53,96	PI.55.54D.MM	
125 cc. ROTAX - Cilindro ITALKIT C: 29 AC: 3,3 B: 15 S: 1 x 1 F.I.Cr.	TODOS	53,93	PI.01.53A.VK	1842/1
		53,94	PI.01.53B.VK	
		53,95	PI.01.53C.VK	
		53,96	PI.01.53D.VK	
		53,97	PI.01.53E.VK	
		53,98	PI.01.53F.VK	
		53,99	PI.01.53G.VK	
		54,00	PI.01.53H.VK	
125 cc. ROTAX C: 26 AC: 2 B: 15 S: 1 x 1 F.I.Cr.	TODOS	53,93	PI.55.53A.VG	2428
		53,94	PI.55.53B.VG	
		53,95	PI.55.53C.VG	
		53,96	PI.55.53D.VG	
		53,97	PI.55.53E.VG	
		53,98	PI.55.53F.VG	
125 cc. ROTAX M 129 C: 29 AC: 2 B: 15 S: 1 x 1 F.I.Cr.	TODOS	53,93	PI.55.54A.VG	2434
		53,94	PI.55.54B.VG	
		53,95	PI.55.54C.VG	
		53,96	PI.55.54D.VG	
		53,97	PI.55.54E.VG	
		53,98	PI.55.54F.VG	

Pistones de 4 T

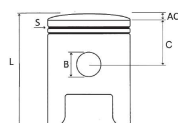


C: Compresión B: Diámetro bulón
AC: Altura Cabeza S: Número segmentos
L: Longitud Total

ADAPTABLE A: MARCA - MODELO	AÑO	Ø mm.	CÓDIGO	REF. FABR.
KART				
COMER-IAME-ITALSISTEM-MAXTER-PCR-ROTAX-TM-VORTEX-XTR (Continuación)				
125 cc. ROTAX MAX C: 29 AC: 3,3 B: 15 S: 1 x 1 F.I.Cr.		53,97	PI.55.3250A.V	3250
		53,98	PI.55.3250B.V	
		53,99	PI.55.3250C.V	
		54,00	PI.55.3250D.V	
125 cc. ROTAX MAX C: 29,1 AC: 3,2 B: 15 L: 62,3 S: 1 x 1 F.I.Cr.	TODOS	53,96	PI.55.1939A.M	1939
		53,97	PI.55.1939B.M	
		53,98	PI.55.1939C.M	
		53,99	PI.55.1939D.M	
		54,00	PI.55.1939E.M	
125 cc. TM KF C: 29 AC: 2,3 B: 15 L: 62,3 S: 1 x 1,7 L.Cr.14	53,80		2043
		a		
		54,04		
		de 0,02 en 0,02		
125 cc. TM KF (SPORT-Versión LIGHT) C: 29 AC: 2,5 B: 15 L: 62,5 S: 1 x 1,7 L.Cr.14	53,80	PI.55.54A.MT2	2228
		a	a	
		54,04	PI.55.54M.MT2	
		de 0,02 en 0,02		
125 cc. TM KZ K-8 C: 29 AC: 2 B: 15 L: 62 S: 1 x 1 F.I.Cr.08	53,93		2064
		53,94		
		53,95		
125 cc. TM KZ K-9B/C - K10 C: 29 AC: 3,1 7º B: 15 L: 63,1 S: 1 x 1 F.I.Cr.	09-12	53,93		1938M
		53,94		
		53,95		
		53,96		
125 cc. TM KZ K-10 (SPORT-Versión LIGHT) C: 29 AC: 3,2 B: 15 L: 63,2 S: 1 x 1 F.I.Cr.	09-12	53,93	PI.55.54A.MT1	2182
		53,94	PI.55.54B.MT1	
		53,95	PI.55.54C.MT1	
		53,96	PI.55.54D.MT1	
		53,97	PI.55.54E.MT1	
125 cc. TM KZ K-10B C: 29 AC: 1,8 4º B: 15 L: 61,8 S: 1 x 1 F.I.Cr.	13-14	53,93		2310
		53,94		
		53,95		
		53,96		
125 cc. TM KZ K-10B (SPORT-Versión LIGHT) C: 29 AC: 1,8 4º B: 15 L: 61,8 S: 1 x 1 F.I.Cr.	13-14	53,93	PI.55.54A.MT3	2311
		53,94	PI.55.54B.MT3	
		53,95	PI.55.54C.MT3	
		53,96	PI.55.54D.MT3	
125 cc. TM KZ K-10B RACING C: 29 AC: 1,8 4º B: 15 L: 61,8 S: 1 x 0,8 F.I.Cr.	13-14	53,93		2319
		53,94		
		53,95		
		53,96		
125 cc. VORTEX KF C: 29 AC: 2,2 B: 15 L: 62,2 S: 1 x 1,5 L.Cr.11	53,80	PI.55.54A.MV1	2045
		a	a	
		54,16	PI.55.54S.MV1	
		de 0,02 en 0,02		

CILINDROS MOTOSERRAS-DESCRIBIENDO
CILINDROS 4T
CILINDROS 2T
EQUIPOS DE MOTOR 2T
KITS DE MOTOR CON CIGÜEÑAL 2T
CULATAS Y CULATINES
CAMISAS
PISTONES 2T Y 4T
SEGMENTOS 2T Y 4T
BIELAS 2T Y 4T
CIGÜEÑALES 2T Y 4T
AJUJAS DE PISTÓN Y AJUJAS DE BIELA
KITS DE REPARACIÓN
ÁRBOLES DE LEVANTAPASTILLAS DE REGAJE
VÁLVULAS DE MOTOR
CADENAS DE DISTRIBUCIÓN
MAZAS Y CAMPANAS DE EMBRAGUE
JUNTAS DE MOTOR Y PARTE ALTA DE CILINDRO
ENCENDIDOS ELECTRÓNICOS
CAJAS DE LÁMINAS Y PETALOS
FILTROS DE ACEITE
FILTROS DE AIRE
CABLES EMBRAGUE Y ACELERADOR
CORONAS, PIONES Y CADENAS
ACCESORIOS ESPECIALES ITALKIT

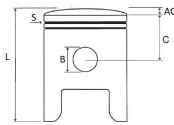
Pistones de 4 T



C: Compresión B: Diámetro bulón
AC: Altura Cabeza S: Número segmentos
L: Longitud Total

ADAPTABLE A: MARCA - MODELO	AÑO	∅ mm.	CÓDIGO	REF. FABR.
KART				
COMER-IAME-ITALSISTEM-MAXTER-PCR-ROTAX-TM-VORTEX-XTR (Continuación)				
125 cc. VORTEX KF RAD C: 29,1 AC: 1,9 B: 15 L: 62 S: 1 x 1,5 L.Cr.12	53,80		2221
		a		
		54,14		
		de 0,02 en 0,02		
125 cc. VORTEX KF RKF C: 29,1 AC: 1,2 B: 15 L: 61,3 S: 1 x 1,5 L.Cr.	13-14	53,84		2277
		a		
		54,18		
		de 0,02 en 0,02		
125 cc. VORTEX KZ RV-RVS C: 29 AC: 2,1 B: 15 L: 62,1 S: 1 x 1 F.I.Cr.14	53,91		2074
		a		
		53,98		
		de 0,01 en 0,01		
125 cc. VORTEX KZ RV-RVS (SPORT-Versión LIGHT) C: 29 AC: 2,1 B: 15 L: 62,1 S: 1 x 1 F.I.Cr.14	53,91		2220
		a		
		53,98		
		de 0,01 en 0,01		
125 cc. VORTEX ROK C: 29,6 AC: 4,4 B: 14 L: 63 S: 1 x 1 F.I.Cr.	TODOS	53,95		2113
		a		
		54,21		
		de 0,02 en 0,02		
125 cc. VORTEX SUPER ROK C: 29,6 AC: 4,4 B: 14 L: 63 S: 1 x 1 F.I.Cr.	TODOS	53,95		2112
		a		
		54,21		
		de 0,02 en 0,02		
125 cc. VORTEX ROK-SUPER ROK C: 29,5 AC: 4,5 B: 14 S: 1 x 1 F.I.Cr.	TODOS	53,95	PI.55.55A.VG	3248
		53,97	PI.55.55B.VG	
		54,00	PI.55.55C.VG	
		54,02	PI.55.55D.VG	
		54,05	PI.55.55E.VG	
		54,10	PI.55.55F.VG	
125 cc. XTR KF C: 30 AC: 3,8 B: 14 L: 62,8 S: 1 x 1,7 L.Cr.	TODOS	53,77		2067
		a		
		54,01		
		de 0,02 en 0,02		
125 cc. Transformación a 140 cc. ITALKIT-GILARDONI 1 Segmento Forjado C: 28 AC: 2,6 B: 15 S: 1 x 1 F.I.Cr.	TODOS	56,955	PI.01.58A.VG	3505
		56,965	PI.01.58B.VG	
		56,975	PI.01.58C.VG	
		56,985	PI.01.58D.VG	

Pistones de 4 T



C: Compresión B: Diámetro bulón
AC: Altura Cabeza S: Número segmentos
L: Longitud Total

ADAPTABLE A: MARCA - MODELO	AÑO	Ø mm.	CÓDIGO	REF. FABR.
-----------------------------	-----	-------	--------	------------

KART

COMER-IAME-ITALSISTEM-MAXTER-PCR-ROTAX-TM-VORTEX-XTR (Continuación)

125 cc. Transformación a 140 cc. ITALKIT-GILARDONI 2 Segmentos Forjado C: 28 AC: 2,6 B: 15 S: 2 x 1 F.I.Cr.	TODOS	56,955	PI.01.58A.V2	4283
		56,965	PI.01.58B.V2	
		56,975	PI.01.58C.V2	
		56,985	PI.01.58D.V2	
250 cc. Bicilíndrico con biela de L=115 C: 24 AC: 1,9 B: 15 S: 1 x 1 F.I.Cr.	TODOS	54,235	PI.01.56M.VG	2937
		54,240	PI.01.56N.VG	
		24,245	PI.01.56O.VG	
		54,250	PI.01.56P.VG	
250 cc. Bicilíndrico con biela de L=115 Con segmento x 0,8 mm. de 0,005 en 0,005 C: 24 AC: 1,9 B: 15 S: 1 x 0,8 F.I.Cr.	TODOS	53,965	PI.01.57A.VG	3091
		a	a	
		54,000	PI.01.57H.VG	

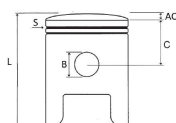
KAWASAKI - Desbrozadoras

Modelos: 8300-TD40-TH48	CONSULTAR
-------------------------	-----------

KAWASAKI

50 cc. KXE C: 21,5 AC: 2,5 B: 12 S: 2 x 1,25 F.I.Cr.	99-01	39,46	PI.34.38B.VG	2525
		39,47	PI.34.38D.VG	
		39,48	PI.34.38F.VG	
		39,49	PI.34.38H.VG	
60 cc. KX C: 23,5 AC: 2 B: 12 S: 2 x 1 F.I.Cr.	85-03	42,95	PI.36.43A.M	1573
		42,96	PI.36.43B.M	
		42,97	PI.36.43C.M	
		42,98	PI.36.43D.M	
60 cc. KX C: 23,5 AC: 2 B: 12 S: 2 x 1 F.I.Cr.	85-03	42,96	PI.36.4251A.V	4251
		42,97	PI.36.4251B.V	
		42,98	PI.36.4251C.V	
KX60 C:23,5 AC: 2 B:12 S: 2 x 1 F.I.Cr.	88-04	42,95	PI.4100.A	01.4100.A
		42,96	PI.4100.B	01.4100.B
65 cc. KX C: 23,5 AC: 2,1 B: 12 S: 2 x 1 F.I.Cr.	00-24	44,44	PI.36.44A.VG	2860
		44,45	PI.36.44B.VG	
		44,46	PI.36.44C.VG	
		44,47	PI.36.44D.VG	
65 cc. KX C: 23,5 AC: 2,1 B: 12 S: 1 x 1 F.I.Cr.	00-21	44,45	PI.45.445A.V	3990
		44,46	PI.45.445B.V	
		44,47	PI.45.445C.V	
KX65 C:23,5 AC: 2,1 B:12 S: 2 x 1 F.I.Cr.	00-24	44,45	PI.4022.A	01.4022.A
		44,46	PI.4022.B	01.4022.B
		44,47	PI.4022.C	01.4022.C
		44,48	PI.4022.D	01.4022.D
65 cc. KX a 75 cc. Estampado C: 23,5 AC: 2,1 B: 12 S: 2 x 1 F.I.Cr.	00-24	46,45	PI.36.465.VG	2882200
80 cc. KX C: 26,1 AC: 2 B: 14 S: 2 x 1 F.I.Cr.	92-99	46,93	PI.36.47A.VG	2445
		46,94	PI.36.47B.VG	
		46,95	PI.36.47C.VG	
		46,96	PI.36.47D.VG	

Pistones de 4 T

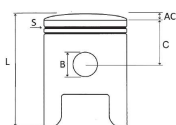


C: Compresión B: Diámetro bulón
AC: Altura Cabeza S: Número segmentos
L: Longitud Total

ADAPTABLE A: MARCA - MODELO	AÑO	Ø mm.	CÓDIGO	REF. FABR.	
KAWASAKI (Continuación)					
80 cc. KX C: 26,1 AC: 2 B: 14 S: 2 x 1 F.I.Cr.	92-00	47,93	PI.36.48A.VG	2502	
		47,94	PI.36.48B.VG		
		47,95	PI.36.48C.VG		
		47,96	PI.36.48D.VG		
KX80 (79cc) C:26 AC: 2 B:14 S: 2 x 1 F.I.Cr.	88-00	46,95	PI.4118.A	01.4118.A	
		46,96	PI.4118.B	01.4118.B	
		46,97	PI.4118.C	01.4118.C	
		46,98	PI.4118.D	01.4118.D	
KX80 (82cc) C:26 AC: 2 B:14 S: 2 x 1 F.I.Cr.	90-00	47,94	PI.4108.A	01.4108.A	
		47,95	PI.4108.B	01.4108.B	
		47,96	PI.4108.C	01.4108.C	
		47,97	PI.4108.D	01.4108.D	
85 cc. KX C: 26,1 AC: 2 B: 14 S: 2 x 1 F.I.Cr.	01-13	48,44	PI.36.49A.VG	2803	
		48,45	PI.36.49B.VG		
		48,46	PI.36.49C.VG		
		48,47	PI.36.49D.VG		
KX 85 C:26 AC: 2 B:14 S: 2 x 1 F.I.Cr.	01-13	48,45	PI.4121.A	01.4121.A	
		48,46	PI.4121.B	01.4121.B	
		48,47	PI.4121.C	01.4121.C	
85 cc. KX (1 Segmento) C: 26 AC: 2 B: 14 S: 1 x 1 F.I.Cr.	01-24	48,44	PI.36.485A.V	3637	
		48,45	PI.36.485B.V		
		48,46	PI.36.485C.V		
		48,47	PI.36.485D.V		
85 cc. KX (1 Segmento) Racing Evolution C: 26 AC: 2 B: 14 S: 1 x 0,8 F.I.Cr.	14-24	48,44	PI.36.4582A.V	4582	
		48,45	PI.36.4582B.V		
		48,46	PI.36.4582C.V		
		48,47	PI.36.4582D.V		
KX 85 C:26 AC: 2 B:14 S: 1 x 1 F.I.Cr.	14-24	48,45	PI.4124.A	01.4124.A	
		48,46	PI.4124.B	01.4124.B	
		48,47	PI.4124.C	01.4124.C	
85 cc. KX a 100 cc. Estampado C: 25,9 AC: 2 B: 14 S: 2 x 1 F.I.Cr.	00-13	50,45	PI.36.505.VG	2875200	
100 cc. KX Estampado S: 2 x 1 F.I.Cr.	98-13	52,44	PI.36.3614A.V	3614	
		52,45	PI.36.3614B.V		
		52,46	PI.36.3614C.V		
		52,94	PI.36.530.V		3614050
		54,44	PI.36.545.V		3614200
KX 100 C:26 AC: 2 B:14 S: 2 x 1 F.I.Cr.	95-13	52,45	PI.4195.A	01.4195.A	
		52,46	PI.4195.B	01.4195.B	
		52,47	PI.4195.C	01.4195.C	
100 cc. KX Estampado 1 Segmento S: 1 x 1 F.I.Cr.	14-21	52,44	PI.36.3621A.V	3621	
		52,45	PI.36.3621B.V		
		52,46	PI.36.3621C.V		
		52,94	PI.36.36211.V		3621050
		54,44	PI.36.36212.V		3621200
KX 100 C:26 AC: B:14 S:	14-21	52,45	PI.4194.A	01.4194.A	
		52,46	PI.4194.B	01.4194.B	
		52,47	PI.4194.C	01.4194.C	

NEW
NEW
NEW
NEW

Pistones de 4 T

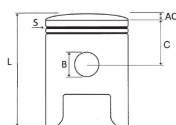


C: Compresión B: Diámetro bulón
AC: Altura Cabeza S: Número segmentos
L: Longitud Total

ADAPTABLE A: MARCA - MODELO	AÑO	Ø mm.	CÓDIGO	REF. FABR.	
KAWASAKI (Continuación) 125 cc. KX C: 29,5 AC: 0 B: 16 S: 1 x 1 F.I.Cr.	92-93	53,95	PI.36.54A.VG	2248	
		53,96	PI.36.54B.VG		
		53,97	PI.36.54C.VG		
		53,98	PI.36.54D.VG	2248050	
		54,45	PI.36.546.VG		
		54,95	PI.36.551.VG		2248100
		55,95	PI.36.561.VG		2248200
KX 125 C:29,5 AC: 0 B:16 S: 1 x 1 F.I.Cr.	92-93	53,95	PI.4210.B	01.4210.B	
		53,96	PI.4210.C	01.4210.C	
		53,97	PI.4210.D	01.4210.D	
125 cc. KX C: 29,5 AC: 0 B: 15 S: 1 x 1 F.I.Cr.	1994	53,95	PI.36.55A.VG	2245	
		53,96	PI.36.55B.VG		
		53,97	PI.36.55C.VG		
		53,98	PI.36.55D.VG	2245050	
		54,45	PI.36.545.VG		
		54,95	PI.36.550.VG		2245100
125 cc. KX C: 29,3 AC: 1 B: 15 S: 1 x 1 F.I.Cr.	95-97	53,95	PI.36.56A.VG	2306	
		53,96	PI.36.56B.VG		
		53,97	PI.36.56C.VG		
		53,98	PI.36.56D.VG	2306050	
		54,45	PI.36.547.VG		
		54,95	PI.36.552.VG		2306100
KX 125 C:29,5 AC: 1 B:15 S: 1 x 1 F.I.Cr.	95-97	53,95	PI.4216.A	01.4216.A	
		53,96	PI.4216.B	01.4216.B	
		53,97	PI.4216.C	01.4216.C	
		53,98	PI.4216.D	01.4216.D	
125 cc. KX Racing C: 29,3 AC: 1 B: 15 S: 1 x 1 F.I.Cr.	95-00	53,95	PI.36.53A.VG	2498	
		53,96	PI.36.53B.VG		
		53,97	PI.36.53C.VG		
125 cc. KX C: 29,45 AC: 0,85 B: 15 S: 1 x 1 F.I.Cr.	1998	53,95	PI.36.52A.VG	2509	
		53,96	PI.36.52B.VG		
		53,97	PI.36.52C.VG		
		53,98	PI.36.52D.VG	2509050	
		54,45	PI.36.548.VG		
		54,95	PI.36.553.VG		2509100
125 cc. KX C: 29,45 AC: 0,85 B: 15 S: 1 x 1 F.I.Cr.	99-00	53,95	PI.36.57A.VG	2578	
		53,96	PI.36.57B.VG		
		53,97	PI.36.57C.VG		
		53,98	PI.36.57D.VG	2578050	
		54,45	PI.36.544.VG		
		54,95	PI.36.554.VG		2578100
KX 125 C:29,25 AC: 0,85 B:15 S: 1 x 1 F.I.Cr.	98-00	53,96	PI.4218.A	01.4218.A	
		53,97	PI.4218.B	01.4218.B	
		53,98	PI.4218.C	01.4218.C	
		53,99	PI.4218.D	01.4218.D	

CILINDROS MOTOSERRAS-DESCRIBIDORES
CILINDROS 4T
CILINDROS 2T
EQUIPOS DE MOTOR 2T
KITS DE MOTOR CON CIGÜENAL 2T
CULATAS Y CULATINES
CAMISAS
PISTONES 2T Y 4T
SEGMENTOS 2T Y 4T
BIELAS 2T Y 4T
CIGÜENALES 2T Y 4T
JAULAS DE PISTÓN Y JAULAS DE BELA
KITS DE REPARACIÓN
ÁRBOLES DE LEVISTAS Y PASTILLAS DE REGAJE
VÁLVULAS DE MOTOR
CADENAS DE DISTRIBUCIÓN
MAZAS Y CAMPANAS DE EMBRAGUE
JUNTAS DE MOTOR Y PARTE ALTA DE CILINDRO
ENCENDIDOS ELECTRÓNICOS
CAJAS DE LÁMINAS Y PÉTALOS
FILTROS DE ACEITE
FILTROS DE AIRE
CABLES EMBRAGUE Y ACELERADOR
CORONAS, PIONES Y CADENAS
ACCESORIOS ESPECIALES ITALKIT

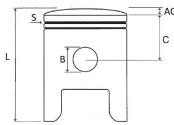
Pistones de 4 T



C: Compresión B: Diámetro bulón
AC: Altura Cabeza S: Número segmentos
L: Longitud Total

ADAPTABLE A: MARCA - MODELO	AÑO	Ø mm.	CÓDIGO	REF. FABR.	
KAWASAKI (Continuación)					
125 cc. KX C: 29,3 AC: 2,5 B: 15 S: 1 x 1 F.I.Cr.	01-02	53,95	PI.36.58A.VG	2712	
		53,96	PI.36.58B.VG		
		53,97	PI.36.58C.VG		
		53,98	PI.36.58D.VG		
KX 125 C:29,25 AC: 2,5 B:15 S: 1 x 1 F.I.Cr.	01-02	53,96	PI.4221.A	01.4221.A	
		53,97	PI.4221.B	01.4221.B	
		53,98	PI.4221.C	01.4221.C	
125 cc. KX C: 29,5 AC: 2,5 B: 15 S: 1 x 1 F.I.Cr.	00-03	54,25	PI.60.542.I	1578	
		54,75	PI.60.547.I		
		55,00	PI.60.550.I		
125 cc. KX C: 29,3 AC: 2,5 B: 15 S: 1 x 1 F.I.Cr.	03-08	53,95	PI.36.62A.VG	3004	
		53,96	PI.36.62B.VG		
		53,97	PI.36.62C.VG		
		53,98	PI.36.62D.VG		
		54,45	PI.36.549.VG		3004050
		54,95	PI.36.555.VG		3004100
125 cc. KX Racing C: 29,3 AC: 2,5 B: 15 S: 1 x 1 F.I.Cr.	01-08	53,95	PI.36.59A.VG	2714	
		53,96	PI.36.59B.VG		
		53,97	PI.36.59C.VG		
		53,98	PI.36.59D.VG		
125 cc. KX Estampado Racing C: 29,3 AC: 2,5 B: 15 S: 1 x 1 F.I.Cr.	01-08	53,95	PI.36.60A.VG	2716	
		53,96	PI.36.60B.VG		
		53,97	PI.36.60C.VG		
		53,98	PI.36.60D.VG		
KX 125 C:29,5 AC: 2,5 B:15 S: 1 x 1 F.I.Cr.	03-08	53,95	PI.4223.A	01.4223.A	
		53,96	PI.4223.B	01.4223.B	
		53,97	PI.4223.C	01.4223.C	
KMX 125 C:33 AC: B:16 S:	86-03	53,94	PI.4251.B	01.4251.B	
		53,95	PI.4251.C	01.4251.C	
		53,56	PI.4251.D	01.4251.D	
KDX 200 C:32 AC: B:16 S:	86-06	65,94	PI.4285.A	01.4285.A	
		65,95	PI.4285.B	01.4285.B	
		65,96	PI.4285.C	01.4285.C	
		65,97	PI.4285.D	01.4285.D	
KDX 200 C:32 AC: B:16 S:	86-06	66,5	PI.4286.050	01.4286.050	
		67	PI.4286.100	01.4286.100	
		67,5	PI.4286.150	01.4286.150	
		68	PI.4286.200	01.4286.200	
250 cc. KX C: 37 AC: 3,5 B: 18 S: 2 x 1 F.I.Cr.	92-97	66,35	PI.36.66A.VG	2244	
		66,36	PI.36.66B.VG		
		66,37	PI.36.66C.VG		
		66,38	PI.36.66D.VG		
		67,45	PI.36.675.VG		2244110
		67,95	PI.36.680.VG		2244160
250 cc. KX C: 37 AC: 3,57 B: 18 S: 2 x 1 F.I.Cr.	98-01	66,35	PI.36.67A.VG	2521	
		66,36	PI.36.67B.VG		
		66,37	PI.36.67C.VG		
		66,38	PI.36.67D.VG		
		67,45	PI.36.676.VG		2521110
		67,95	PI.36.681.VG		2521160

Pistones de 4 T

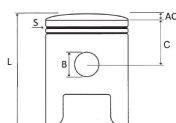


C: Compresión B: Diámetro bulón
AC: Altura Cabeza S: Número segmentos
L: Longitud Total

ADAPTABLE A: MARCA - MODELO	AÑO	Ø mm.	CÓDIGO	REF. FABR.
KAWASAKI (Continuación)				
250 cc. KX Racing C: 37 AC: 3,57 B: 18 S: 1 x 1 F.I.Cr.	98-01	66,35	PI.36.68A.VG	2579
		66,36	PI.36.68B.VG	
		66,37	PI.36.68C.VG	
		66,38	PI.36.68D.VG	
250 cc. KX Estampado Racing C: 37 AC: 3,57 B: 18 S: 1 x 1 F.I.Cr.	98-01	66,35	PI.36.69A.VG	2644
		66,36	PI.36.69B.VG	
		66,37	PI.36.69C.VG	
		66,38	PI.36.69D.VG	
KX 250 + KDX 250 E C:37 AC: 3,5 B:18 S: 2 x 1 F.I.Cr.	90-91	67,35	PI.4306.B	01.4306.B
		67,36	PI.4306.C	01.4306.C
		67,37	PI.4306.D	01.4306.D
KX 250 C:37 AC: 3,5 B:18 S: 2 x 1 F.I.Cr.	92-04	66,35	PI.4322.B	01.4322.B
		66,36	PI.4322.C	01.4322.C
		66,37	PI.4322.D	01.4322.D
250 cc. KX C: 37,1 AC: 3,4 B: 18 S: 2 x 1 F.I.Cr.	02-04	66,35	PI.36.70A.VG	2795
		66,36	PI.36.70B.VG	
		66,37	PI.36.70C.VG	
		66,38	PI.36.70D.VG	
		67,45	PI.36.677.VG	2795110
		67,95	PI.36.682.VG	2795160
250 cc. KX Racing C: 37,1 AC: 3,4 B: 18 S: 1 x 1 F.I.Cr.	02-04	66,35	PI.36.71A.VG	2797
		66,36	PI.36.71B.VG	
		66,37	PI.36.71C.VG	
		66,38	PI.36.71D.VG	
250 cc. KX Estampado Racing C: 37,1 AC: 3,4 B: 18 S: 1 x 1 F.I.Cr.	02-04	66,35	PI.36.72A.VG	2799
		66,36	PI.36.72B.VG	
		66,37	PI.36.72C.VG	
		66,38	PI.36.72D.VG	
250 cc. KX C: 37,1 AC: 3,4 B: 18 S: 2 x 1 F.I.Cr.	05-08	66,35	PI.36.73A.VG	3124
		66,36	PI.36.73B.VG	
		66,37	PI.36.73C.VG	
		66,38	PI.36.73D.VG	
		67,45	PI.36.678.VG	3124110
		67,95	PI.36.683.VG	3124160
250 cc. KX Racing C: 37,1 AC: 3,4 B: 18 S: 1 x 1 F.I.Cr.	05-08	66,35	PI.36.74A.VG	3125
		66,36	PI.36.74B.VG	
		66,37	PI.36.74C.VG	
		66,38	PI.36.74D.VG	
250 cc. KX Estampado Racing C: 37,1 AC: 3,4 B: 18 S: 1 x 1 F.I.Cr.	05-08	66,35	PI.36.75A.VG	3126
		66,36	PI.36.75B.VG	
		66,37	PI.36.75C.VG	
		66,38	PI.36.75D.VG	
KX 250 C:37 AC: 3,5 B:18 S: 2 x 14 F.I.Cr.	05-08	66,35	PI.4325.B	01.4325.B
		66,36	PI.4325.C	01.4325.C
		66,37	PI.4325.D	01.4325.D
250 cc. QUAD Tecate C: 37,1 AC: 3,4 B: 18 S: 2 x 1 F.I.Cr.	87-88	67,35	PI.36.67A.V	3192
		67,36	PI.36.67B.V	
		67,37	PI.36.67C.V	

CILINDROS MOTOSERRAS-DESCORCADORAS
CILINDROS 4T
CILINDROS 2T
EQUIPOS DE MOTOR 2T
KITS DE MOTOR CON CIGÜEÑAL 2T
CULATAS Y CULATINES
CAMISAS
PISTONES 2T Y 4T
SEGMENTOS 2T Y 4T
BIELAS 2T Y 4T
CIGÜEÑALES 2T Y 4T
AJUJAS DE PISTÓN Y AJUJAS DE BELA
KITS DE REPARACIÓN
ÁRBOLES DE LEVANTAPASTILLAS DE REGAJE
VÁLVULAS DE MOTOR
CADENAS DE DISTRIBUCIÓN
MAZAS Y CAMPANAS DE EMBRAGUE
JUNTAS DE MOTOR Y PARTE ALTA DE CILINDRO
ENCENDIDOS ELECTRÓNICOS
CAJAS DE LÁMINAS Y PETALOS
FILTROS DE ACEITE
FILTROS DE AIRE
CABLES EMBRAGUE Y ACELERADOR
CORONAS, PIONES Y CADENAS
ACCESORIOS ESPECIALES ITALKIT

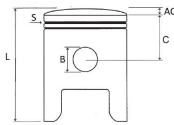
Pistones de 4 T



C: Compresión B: Diámetro bulón
AC: Altura Cabeza S: Número segmentos
L: Longitud Total

ADAPTABLE A: MARCA - MODELO	AÑO	Ø mm.	CÓDIGO	REF. FABR.
KAWASAKI (Continuación)				
250 cc. KX-F 4T Estampado Rel. Compresión: 12,6:1	04-05	76,95	PI.36.77A.VG	2982
		76,96	PI.36.77B.VG	
		76,97	PI.36.77C.VG	
		76,98	PI.36.77D.VG	
KX 250 F C:19,5 AC: B:16 S:	04-05	76,96	PI.4335.A	01.4335.A
		76,97	PI.4335.B	01.4335.B
		76,98	PI.4335.C	01.4335.C
250 cc. KX-F 4T Estampado Rel. Compresión: 13,5:1 Rel. Compresión: 13,2:1	06-08 2009	76,95	PI.36.76A.VG	3259
		76,96	PI.36.76B.VG	
		76,97	PI.36.76C.VG	
		76,98	PI.36.76D.VG	
KX 250 F 13.5:1 C:19,5 AC: B:16 S:	06-09	76,96	PI.4337.A	01.4337.A
		76,97	PI.4337.B	01.4337.B
		76,98	PI.4337.C	01.4337.C
250 cc. KX-F 4T Estampado Alta compresión Rel. Compresión: 13,3:1	04-06	76,95	PI.36.78A.VG	3114
		76,96	PI.36.78B.VG	
		76,97	PI.36.78C.VG	
		76,98	PI.36.78D.VG	
250 cc. KX-F 4T Estampado Alta compresión Rel. Compresión: 13,9:1	08-09	76,95	PI.36.77A.V	3458
		76,96	PI.36.77B.V	
		76,97	PI.36.77C.V	
		76,98	PI.36.77D.V	
250 cc. KX-F 4T Estampado Rel. Compresión: 13,2:1	2010	76,95	PI.36.78A.V	3566
		76,96	PI.36.78B.V	
		76,97	PI.36.78C.V	
		76,98	PI.36.78D.V	
KX 250 F 13.2:1 C:20 AC: B:16 S:	2010	76,96	PI.4340.A	01.4340.A
		76,97	PI.4340.B	01.4340.B
		76,98	PI.4340.C	01.4340.C
250 cc. KX-F 4T Estampado Alta compresión Rel. Compresión: 13,8:1	2010	76,95	PI.36.78A.VH	3567
		76,96	PI.36.78B.VH	
		76,97	PI.36.78C.VH	
		76,98	PI.36.78D.VH	
250 cc. KX-F 4T Estampado Rel. Compresión: 13,2:1	11-14	76,95	PI.36.80A.V	3646
		76,96	PI.36.80B.V	
		76,97	PI.36.80C.V	
		76,98	PI.36.80D.V	
KX 250 F "ART" 13.5:1 C:18,9 AC: B:16 S:	11-14	76,96	PI.4342.A	01.4342.A
		76,97	PI.4342.B	01.4342.B
		76,98	PI.4342.C	01.4342.C
250 cc. KX-F 4T Estampado Alta compresión Rel. Compresión: 13,9:1	11-14	76,95	PI.36.80A.VH	3647
		76,96	PI.36.80B.VH	
		76,97	PI.36.80C.VH	
		76,98	PI.36.80D.VH	
250 cc. KX-F 4T GP-Racer Choice Alta compresión Rel. Compresión: 14,5:1	11-14	76,95	PI.36.3732A.V	3732
		76,96	PI.36.3732B.V	
		76,97	PI.36.3732C.V	

Pistones de 4 T

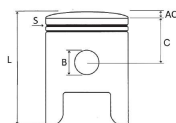


C: Compresión B: Diámetro bulón
AC: Altura Cabeza S: Número segmentos
L: Longitud Total

ADAPTABLE A: MARCA - MODELO	AÑO	Ø mm.	CÓDIGO	REF. FABR.
KAWASAKI (Continuación)				
250 cc. KX-F 4T Estampado Rel. Compresión: 13,8:1	15-16	76,95	PI.36.82A.V	4020
		76,96	PI.36.82B.V	
		76,97	PI.36.82C.V	
		76,98	PI.36.82D.V	
KX250F 13.8:1 C:19,9 AC: B:16 S: 	15-16	76,96	PI.4345.A	01.4345.A
		76,97	PI.4345.B	01.4345.B
		76,98	PI.4345.C	01.4345.C
250 cc. KX-F 4T Estampado Alta compresión Rel. Compresión: 14,3:1	15-16	76,95	PI.36.82A.VH	4021
		76,96	PI.36.82B.VH	
		76,97	PI.36.82C.VH	
		76,98	PI.36.82D.VH	
250 cc. KX-F 4T GP-Racer Choice Alta compresión Rel. Compresión: 14,8:1	15-16	76,95	PI.36.4023A.V	4023
		76,96	PI.36.4023B.V	
		76,97	PI.36.4023C.V	
250 cc. KX-F 4T Estampado Rel. Compresión: 13,7:1	2017	76,95	PI.36.4165A.V	4165*
		76,96	PI.36.4165B.V	
		76,97	PI.36.4165C.V	
		76,98	PI.36.4165D.V	
250 cc. KX-F 4T Estampado Alta compresión Rel. Compresión: 14,7:1	2017	76,95	PI.36.4166A.V	4166*
		76,96	PI.36.4166B.V	
		76,97	PI.36.4166C.V	
		76,98	PI.36.4166D.V	
250 cc. KX-F 4T Estampado Rel. Compresión: 13,4:1	17-19	76,95	PI.36.4267A.V	4267
		76,96	PI.36.4267B.V	
		76,97	PI.36.4267C.V	
		76,98	PI.36.4267D.V	
KX 250 F 13.7:1 C:19,8 AC: B:16 S: 	17-19	76,96	PI.4348.A	01.4348.A
		76,97	PI.4348.B	01.4348.B
		76,98	PI.4348.C	01.4348.C
250 cc. KX-F 4T Estampado Alta compresión Rel. Compresión: 14,3:1	17-19	76,95	PI.36.4268A.V	4268
		76,96	PI.36.4268B.V	
		76,97	PI.36.4268C.V	
		76,98	PI.36.4268D.V	
250 cc. KX-F 4T GP-Racer Choice Alta compresión Rel. Compresión: 13,9:1	17-19	76,95	PI.36.4269A.V	4269
		76,96	PI.36.4269B.V	
		76,97	PI.36.4269C.V	
250 cc. KX-F 4T Estampado Rel. Compresión: 12,2:1	2020	77,95	PI.36.4456A.V	4456
		77,96	PI.36.4456B.V	
		77,97	PI.36.4456C.V	
		77,98	PI.36.4456D.V	
KX 250 F 14.2:1 C: AC: B: S: 	2020	76,96	PI.4350.A	01.4350.A
		76,97	PI.4350.B	01.4350.B
		76,98	PI.4350.C	01.4350.C
250 cc. KX-F 4T Estampado Alta compresión Rel. Compresión:	2020	77,95	PI.36.4457A.V	4457
		77,96	PI.36.4457B.V	
		77,97	PI.36.4457C.V	
		77,98	PI.36.4457D.V	

CILINDROS MOTOSIERRAS-DESCRIBIDORES
CILINDROS 4T
CILINDROS 2T
EQUIPOS DE MOTOR 2T
KITS DE MOTOR CON CIGÜEÑAL 2T
CULATAS Y CULATINES
CAMISAS
PISTONES 2T Y 4T
SEGMENTOS 2T Y 4T
BIELAS 2T Y 4T
CIGÜEÑALES 2T Y 4T
JAULAS DE PISTÓN Y JUALAS DE BELA
KITS DE REPARACIÓN
ÁRBOLES DE LEÑAS Y PASTILLAS DE REGAJE
VÁLVULAS DE MOTOR
CADENAS DE DISTRIBUCIÓN
MAZAS Y CAMPANAS DE EMBRAGUE
JUNTAS DE MOTOR Y PARTE ALTA DE CILINDRO
ENCENDIDOS ELECTRÓNICOS
CAJAS DE LÁMINAS Y PÉTALOS
FILTROS DE ACEITE
FILTROS DE AIRE
CABLES EMBRAGUE Y ACELERADOR
CORONAS, PIÑONES Y CADENAS
ACCESORIOS ESPECIALES ITALKIT

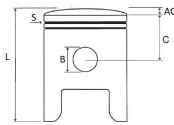
Pistones de 4 T



C: Compresión B: Diámetro bulón
AC: Altura Cabeza S: Número segmentos
L: Longitud Total

ADAPTABLE A: MARCA - MODELO	AÑO	Ø mm.	CÓDIGO	REF. FABR.
KAWASAKI (Continuación)				
250 cc. KX-F 4T GP-Racer Choice Alta compresión Rel. Compresión:	2020	77,95	PI.36.4458A.V	4458
		77,96	PI.36.4458B.V	
		77,97	PI.36.4458C.V	
250 cc. KX-F 4T Estampado Rel. Compresión: 14,1:1	21-22	77,95	PI.36.4509A.V	4509
		77,96	PI.36.4509B.V	
		77,97	PI.36.4509C.V	
		77,98	PI.36.4509D.V	
KX 250 F 14.1:1 	21-22	76,96	PI.4351.A	01.4351.A
		76,97	PI.4351.B	01.4351.B
		76,98	PI.4351.C	01.4351.C
C: AC: B: S:				
250 cc. KX-F 4T a 260 cc. Rel. Compresión: 12,6:1	04-09	78,96	PI.36.790.VG	2982200
250 cc. KX-F 4T a 270 cc. Rel. Compresión: 12,6:1	04-09	79,96	PI.36.3405A.V	3405
		79,97	PI.36.3405B.V	
		79,98	PI.36.3405C.V	
250 cc. KX-F 4T a 290 cc. Estp. Rel. Compresión: 12,6:1	04-09	82,96	PI.36.830.VG	3245600
250 cc. KX-F 4T a 300 cc. Estp. Rel. Compresión: 12,6:1	04-09	83,96	PI.36.840.VG	3231700
250 cc. KX-F 4T a 270 cc. Estampado Rel. Compresión: 13,5:1	11-14	79,95	PI.36.81A.V	3654
		79,96	PI.36.81B.V	
		79,97	PI.36.81C.V	
250 cc. KX-F 4T a 270 cc. Estampado Rel. Compresión: 13,8:1	15-16	79,95	PI.36.83A.V	4032
		79,96	PI.36.83B.V	
		79,97	PI.36.83C.V	
250 cc. KX-F 4T a 270 cc. Estampado Rel. Compresión: 13,7:1	17-19	79,95	PI.36.4237A.V	4237
		79,96	PI.36.4237B.V	
		79,97	PI.36.4237C.V	
250 cc. KX-F 4T Estampado Rel. Compresión: 14,1:1	21-22	77,95	PI.36.4509A.V	4509
		77,96	PI.36.4509B.V	
		77,97	PI.36.4509C.V	
		77,98	PI.36.4509D.V	
250 cc. KX-F 4T GP-Racer Choice Alta compresión Rel. Compresión: 16,05:1	21-22	77,95	PI.36.4515A.V	4515
		77,96	PI.36.4515B.V	
		77,97	PI.36.4515C.V	
250 cc. KX-F 4T Estampado Rel. Compresión:	23-24	77,95	PI.36.4628A.V	4628
		77,96	PI.36.4628B.V	
		77,97	PI.36.4628C.V	
		77,98	PI.36.4628D.V	
KX 250 F / X 4T 	23-24	77,96	PI.4353.A	01.4353.A
		77,97	PI.4353.B	01.4353.B
		77,98	PI.4353.C	01.4353.C
C: AC: B: S:				
250 cc. KX-F 4T GP-Racer Choice Rel. Compresión:	23-24	77,95	PI.36.4629A.V	4629
		77,96	PI.36.4629B.V	
		77,97	PI.36.4629C.V	
		77,98	PI.36.4629D.V	
250 cc. KX-F 4T GP-Racer Choice Rel. Compresión:	20-24	80,95	PI.36.4637A.V	4637
		80,96	PI.36.4637B.V	
		80,97	PI.36.4637C.V	
KX500 	88-04	85,94	PI.4408.A	01.4408.A
		85,95	PI.4408.B	01.4408.B

Pistones de 4 T

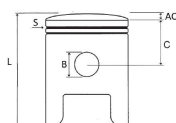


C: Compresión B: Diámetro bulón
AC: Altura Cabeza S: Número segmentos
L: Longitud Total

ADAPTABLE A: MARCA - MODELO	AÑO	Ø mm.	CÓDIGO	REF. FABR.
KAWASAKI (Continuación)				
KLX 4T QUAD KFX 4T QUAD Rel. Compresión: 12,1:1	03-04	89,96	PI.60.90A.VG	2951
	03-06	89,97	PI.60.90B.VG	
		89,98	PI.60.90C.VG	
400 cc. KLX 4T Estampado Alta compresión Rel. Compresión: 13,5:1	03-04	89,95	PI.60.90A.VH	3550
		89,96	PI.60.90B.VH	
		89,97	PI.60.90C.VH	
400 cc. KLX - KFX 4T QUAD 4T Transf. A 420 cc. +1	03-04	90,95	PI.60.910.VG	2973100
400 cc. KLX - KFX 4T QUAD 4T Transf. A 430 cc. +2	03-04	91,95	PI.60.920.VG	2973200
400 cc. KFX 4T KLX 4T Transf. a 440 cc. +4 Rel. Compresión: 11,3:1	03-06	93,95	PI.60.3533A.V	3533
		93,96	PI.60.3533B.V	
	03-04	93,97	PI.60.3533C.V	
		93,98	PI.60.3533D.V	
450 cc. KX-F 4T Estampado KLX-R 4T Rel. Compresión: 12,0:1	06-08	95,96	PI.36.96A.VG	3242
	08-10	95,97	PI.36.96B.VG	
		95,98	PI.36.96C.VG	
		95,99	PI.36.96D.VG	
450 cc. KX-F 4T Estampado KLX-R 4T Alta compresión Rel. Compresión: 13,0:1	06-08	95,96	PI.36.97A.VG	3243
		95,97	PI.36.97B.VG	
	08-10	95,98	PI.36.97C.VG	
		95,99	PI.36.97D.VG	
KX 450 F 12.0:1 KLX 450 R C:23,5 AC: B:19 S:	06-08	95,97	PI.4406.A	01.4406.A
	08-21	95,98	PI.4406.B	01.4406.B
		95,99	PI.4406.C	01.4406.C
450 cc. KX-F 4T Estampado Rel. Compresión: 12,7:1	09-12	95,96	PI.36.98A.VG	3445
		95,97	PI.36.98B.VG	
		95,98	PI.36.98C.VG	
		95,99	PI.36.98D.VG	
KX 450 F 12.5:1 C:23,5 AC: B:19 S:	09-12	95,97	PI.4409.A	01.4409.A
		95,98	PI.4409.B	01.4409.B
		95,99	PI.4409.C	01.4409.C
450 cc. KX-F 4T Estampado Alta compresión Rel. Compresión: 13,6:1	09-12	95,96	PI.36.99A.VG	3446
		95,97	PI.36.99B.VG	
		95,98	PI.36.99C.VG	
		95,99	PI.36.99D.VG	
450 cc. KX-F 4T Estampado Rel. Compresión: 12,5:1 Rel. Compresión: 12,8:1	13-14	95,96	PI.36.960A.V	3857
	16-18	95,97	PI.36.960B.V	
		95,98	PI.36.960C.V	
		95,99	PI.36.960D.V	
KX 450 F 12.5:1 KLX 450 F C:23,5 AC: B:19 S:	13-14	95,97	PI.4413.A	01.4413.A
	16-18	95,98	PI.4413.B	01.4413.B
		95,99	PI.4413.C	01.4413.C
450 cc. KX-F 4T Estampado Alta compresión Rel. Compresión: 13,6:1 Alta compresión Rel. Compresión: 13,9:1	13-14	95,96	PI.36.960A.VH	3858
	16-18	95,97	PI.36.960B.VH	
		95,98	PI.36.960C.VH	
		95,99	PI.36.960D.VH	
450 cc. KX-F 4T GP-Racer Choice Alta compresión Rel. Compresión: 13,8:1 Alta compresión Rel. Compresión: 14,1:1	13-14	95,96	PI.36.3874A.V	3874
	16-18	95,97	PI.36.3874B.V	
		95,98	PI.36.3874C.V	

CILINDROS MOTOSERRAS-DESCORCADORAS
CILINDROS 4T
CILINDROS 2T
EQUIPOS DE MOTOR 2T
KITS DE MOTOR CON CIGÜENAL 2T
CULATAS Y CULATINES
CAMISAS
PISTONES 2T Y 4T
SEGMENTOS 2T Y 4T
BIELAS 2T Y 4T
CIGÜENALES 2T Y 4T
AJUJAS DE PISTÓN Y AJUJAS DE BELA
KITS DE REPARACIÓN
ÁRBOLES DE LEVANTAPASTILLAS DE REGAJE
VÁLVULAS DE MOTOR
CADENAS DE DISTRIBUCIÓN
MAZAS Y CAMPANAS DE EMBRAGUE
JUNTAS DE MOTOR Y PARTE ALTA DE CILINDRO
ENCENDIDOS ELECTRÓNICOS
CAJAS DE LÁMINAS Y PÉTALOS
FILTROS DE ACEITE
FILTROS DE AIRE
CABLES EMBRAGUE Y ACELERADOR
CORONAS, PIONES Y CADENAS
ACCESORIOS ESPECIALES ITALKIT

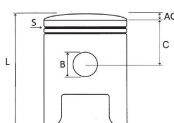
Pistones de 4 T



C: Compresión B: Diámetro bulón
AC: Altura Cabeza S: Número segmentos
L: Longitud Total

ADAPTABLE A: MARCA - MODELO	AÑO	Ø mm.	CÓDIGO	REF. FABR.
KAWASAKI (Continuación)				
450 cc. KX-F 4T Estampado Rel. Compresión: 12,5:1	2015	95,96	PI.36.4018A.V	4018
		95,97	PI.36.4018B.V	
		95,98	PI.36.4018C.V	
		95,99	PI.36.4018D.V	
KX 450 F 12.8:1 C:24 AC: B:19 S:	2015	95,96	PI.4415.A	01.4415.A
		95,97	PI.4415.B	01.4415.B
		95,98	PI.4415.C	01.4415.C
450 cc. KX-F 4T Estampado Alta compresión Rel. Compresión: 13,0:1	2015	95,96	PI.36.4019A.V	4019
		95,97	PI.36.4019B.V	
		95,98	PI.36.4019C.V	
		95,99	PI.36.4019D.V	
450 cc. KX-F 4T GP-Racer Choice Alta compresión Rel. Compresión: 13,5:1	2015	95,96	PI.36.4022A.V	4022
		95,97	PI.36.4022B.V	
		95,98	PI.36.4022C.V	
450 cc. KX-F 4T a 470 cc. Estampado Rel. Compresión: 12,5:1	09-15	97,95	PI.36.4031A.V	4031
		97,96	PI.36.4031B.V	
		97,97	PI.36.4031C.V	
450 cc. KX-F 4T Estampado Rel. Compresión: 12,5:1	19-23	95,96	PI.36.4368A.V	4368
		95,97	PI.36.4368B.V	
		95,98	PI.36.4368C.V	
		95,99	PI.36.4368D.V	
KX 450 F 12.5:1 KX 450 X C: AC: B: S: 	19-23	95,97	PI.4429.A	01.4429.A
	21-23	95,98	PI.4429.B	01.4429.B
		95,99	PI.4429.C	01.4429.C
450 cc. KX-F 4T Estampado Alta compresión Rel. Compresión: 13,5:1	19-23	95,96	PI.36.4376A.V	4376
		95,97	PI.36.4376B.V	
		95,98	PI.36.4376C.V	
		95,99	PI.36.4376D.V	
450 cc. KX-F 4T GP-Racer Choice Alta compresión Rel. Compresión: 13,0:1	19-23	95,96	PI.36.4377A.V	4377
		95,97	PI.36.4377B.V	
		95,98	PI.36.4377C.V	
450 cc. KFX QUAD 4T Estampado Rel. Compresión: 12,4:1	08-11	95,95	PI.36.95A.VG	3543
		95,96	PI.36.95B.VG	
		95,97	PI.36.95C.VG	
KFX450R 12.4:1 C:26,5 AC: B:21 S:	08-14	95,95	PI.4418.A	01.4418.A
		95,96	PI.4418.B	01.4418.B
		95,97	PI.4418.C	01.4418.C
450 cc. KFX QUAD 4T Estampado Alta compresión Rel. Compresión: 13,4:1	08-11	95,95	PI.36.95A.VH	3544
		95,96	PI.36.95B.VH	
		95,97	PI.36.95C.VH	
KFX 450 R Alta Compresión 13.4:1 C:26,5 AC: B:21 S: 	08-14	95,95	PI.4419.A	01.4419.A
		95,96	PI.4419.B	01.4419.B
750 cc. KFX Brute Force 4T Terix Rel. Compresión: 8,8:1	05-14	84,95	PI.36.3908A.V	3908
	08-13	84,96	PI.36.3908B.V	
		84,97	PI.36.3908C.V	
		84,98	PI.36.3908D.V	
750 cc. KFX Brute Force 4T Terix Alta compresión Rel. Compresión: 11,5:1	05-14	84,95	PI.36.3909A.V	3909
	08-13	84,96	PI.36.3909B.V	
		84,97	PI.36.3909C.V	
		84,98	PI.36.3909D.V	

Pistones de 4 T

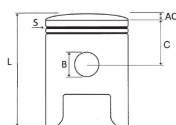


C: Compresión B: Diámetro bulón
AC: Altura Cabeza S: Número segmentos
L: Longitud Total

ADAPTABLE A: MARCA - MODELO	AÑO	Ø mm.	CÓDIGO	REF. FABR.
KAWASAKI (Continuación)				
750 cc. KFX Brute Force 4T a 800 cc. Terix Rel. Compresión: 9,0:1	05-14	90,95	PI.36.3910A.V	3910
	08-13	90,96 90,97	PI.36.3910B.V PI.36.3910C.V	
750 cc. KFX Brute Force 4T Rel. Compresión: 9,2:1	15-23	84,95	PI.36.4024A.V	4024
		84,96	PI.36.4024B.V	
		84,97	PI.36.4024C.V	
		84,98	PI.36.4024D.V	
750 cc. KFX Brute Force 4T Alta compresión Rel. Compresión: 12,1:1	15-23	84,95	PI.36.4025A.V	4025
		84,96	PI.36.4025B.V	
		84,97	PI.36.4025C.V	
		84,98	PI.36.4025D.V	
750 cc. KFX Brute Force 4T a 800 cc. Rel. Compresión: 9,2:1	15-23	90,95	PI.36.4026A.V	4026
		90,96	PI.36.4026B.V	
		90,97	PI.36.4026C.V	
JS750 ZXi + JS 1100 		80	PI.4515.000	01.4515.000
		80,5	PI.4515.050	01.4515.050
		81	PI.4515.100	01.4515.100
		81,5	PI.4515.150	01.4515.150
C:32 AC: B:22 S:				
800 SX-R 	03-11	82	PI.4523.000	01.4523.000
		82,25	PI.4523.025	01.4523.025
		82,5	PI.4523.050	01.4523.050
		83	PI.4523.100	01.4523.100
C:32 AC: B:22 S:				
STX-15F 10.6:1 Ultra LX 	04-14	82,95	PI.4554.A	01.4554.A
	07-14	82,96 82,97	PI.4554.B PI.4554.C	01.4554.B 01.4554.C
C:25 AC: B:21 S:				
Ultra 260 X/LX 7.8:1 	09-10	82,95	PI.4559.A	01.4559.A
		82,96	PI.4559.B	01.4559.B
		82,97	PI.4559.C	01.4559.C
C:31,2 AC: B:21 S:				
Ultra 300 X/LX 8.4:1 	11-13	82,95	PI.4561.A	01.4561.A
		82,96	PI.4561.B	01.4561.B
		82,97	PI.4561.C	01.4561.C
C:28 AC: B:21 S:				
KL 650 9.5:1 KLR 650 	87-91	100	PI.4687.000	01.4687.000
	95-09	100,5	PI.4687.050	01.4687.050
		101	PI.4687.100	01.4687.100
C:30,5 AC: B:24 S:				
KLX 650 9.5:1 KLX 650 R 	93-95	99,94	PI.4693.A	01.4693.A
	96-01	99,95	PI.4693.B	01.4693.B
		99,96	PI.4693.C	01.4693.C
C:29,75 AC: B:24 S:				
KLX 650 '93-95 / KLX 650 R '96-01 9.5:1 	93-95	100,5	PI.4693.050	01.4693.050
	96-01	101	PI.4693.100	01.4693.100
C:29,75 AC: B:24 S:				
KEEWAY				
49 cc. Scooter Con ventanas C: 25,5 AC: 2,5 B: 12 S: 2 x 1,5 F.N.	TODOS	40,00	PI.32.400.M	1901
		40,25	PI.32.402.M	
		40,50	PI.32.405.M	
		40,75	PI.32.407.M	
		41,00	PI.32.410.M	
		41,50	PI.32.415.M	

CILINDROS MOTOSIERRAS-DESCORCADORAS
CILINDROS 4T
CILINDROS 2T
EQUIPOS DE MOTOR 2T
KITS DE MOTOR CON CIGÜENAL 2T
CULATAS Y CULATINES
CAMISAS
PISTONES 2T Y 4T
SEGMENTOS 2T Y 4T
BIELAS 2T Y 4T
CIGÜENALES 2T Y 4T
JALAS DE PISTÓN Y JALAS DE BELA
KITS DE REPARACIÓN
ÁRBOLES DE LEVANTAPASTILLAS DE REGAJE
VÁLVULAS DE MOTOR
CADENAS DE DISTRIBUCIÓN
MAZAS Y CAMPANAS DE EMBRAGUE
JUNTAS DE MOTOR/PARTE ALTA DE CILINDRO
ENCENDIDOS ELECTRÓNICOS
CAJAS DE LÁMINAS Y PETALOS
FILTROS DE ACEITE
FILTROS DE AIRE
CABLES EMBRAGUE Y ACELERADOR
CORONAS, PIONES Y CADENAS
ACCESORIOS ESPECIALES ITALKIT

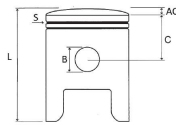
Pistones de 4 T



C: Compresión B: Diámetro bulón
AC: Altura Cabeza S: Número segmentos
L: Longitud Total

ADAPTABLE A: MARCA - MODELO	AÑO	Ø mm.	CÓDIGO	REF. FABR.	
KTM					
50 cc. EXC C: 21,5 AC: 2.5 B: 12 S: 2 x 1,25 F.I.Cr.	98-00	39,46	PI.34.38B.VG	2525	
		39,47	PI.34.38D.VG		
		39,48	PI.34.38F.VG		
		39,49	PI.34.38H.VG		
50 cc. SX C: 21,5 AC: 2.5 B: 12 S: 1 x 1 F.I.Cr.	01-08	39,46	PI.34.39B.VG	2813	
		39,47	PI.34.39D.VG		
		39,48	PI.34.39F.VG		
		39,49	PI.34.39H.VG		
50SX 50 Adventure C:21,5 AC:2,5 B:12 S: 1 x 1 F.I.Cr.	01-08	39,46	PI.6012.A	01.6012.A	
	02-08	39,47	PI.6012.B	01.6012.B	
		39,48	PI.6012.C	01.6012.C	
50 cc. SX C: 21,5 AC: 2.5 B: 12 S: 1 x 1 F.I.Cr.	09-24	39,46	PI.34.40B.VG	3429	
		39,47	PI.34.40D.VG		
		39,48	PI.34.40F.VG		
50SX C:21,5 AC: 2,5 B:12 S: 1 x 1 F.I.Cr.	09-24	39,46	PI.6019.A	01.6019.A	
		39,47	PI.6019.B	01.6019.B	
		39,48	PI.6019.C	01.6019.C	
60 cc. SX C: 21,5 AC: 2.5 B: 12 S: 1 x 1 F.I.Cr.	97-08	43,46	PI.34.43A.VG	2402	
		43,47	PI.34.43B.VG		
		43,48	PI.34.43C.VG		
65 cc. SX C: 21,5 AC: 2.5 B: 12 S: 1 x 1 F.I.Cr.	97-08	44,96	PI.34.45B.VG	2481	
		44,97	PI.34.45D.VG		
		44,98	PI.34.45F.VG		
65SX C:21,75 AC: 2,5 B:12 S:1 x 1 F.I.Cr.	00-08	44,96	PI.6022.A	01.6022.A	
		44,97	PI.6022.B	01.6022.B	
		44,98	PI.6022.C	01.6022.C	
65 cc. SX C: 21,5 AC: 2.5 B: 12 S: 1 x 1 F.I.Cr.	09-24	44,96	PI.34.46B.VG	3430	
		44,97	PI.34.46D.VG		
		44,98	PI.34.46F.VG		
		44,99	PI.34.46H.VG		
65 cc. SX Racing Evolution C: 21,5 AC: 2.5 B: 12 S: 1 x 1 F.I.Cr.	09-24	44,96	PI.34.4447AB.V	4447	
		44,97	PI.34.4447CD.V		
		44,98	PI.34.4447EF.V		
		44,99	PI.34.4447GH.V		
65 SX C:21,75 AC: 2,5 B:12 S: 1 x 1 F.I.Cr.	09-24	44,96	PI.6029.A	01.6029.A	
		44,97	PI.6029.B	01.6029.B	
		44,98	PI.6029.C	01.6029.C	
		44,99	PI.6029.D	01.6029.D	
65 cc. SX a 80 cc. C: 21,5 AC: 2.5 B: 12 S: 1 x 1 F.I.Cr.	97-08	46,95	PI.34.470.VG	2858200	
85 cc. EXC-SX C: 24 AC: 2.2 B: 14 S: 1 x 1 F.I.Cr.	03-24	46,94	PI.34.47A.VG	4212	
		46,95	PI.34.47B.VG		
		46,96	PI.34.47C.VG		
		46,97	PI.34.47D.VG		
85 cc. EXC-SX Racing Evo ITALKIT C: 24 AC: 2.2 B: 14 S: 1 x 1 F.I.Cr.	03-24	46,94	PI.34.2983A.I	2983M	NEW
		46,95	PI.34.2983B.I		NEW
		46,96	PI.34.2983C.I		NEW
		46,97	PI.34.2983D.I		NEW
		46,98	PI.34.2983E.I		NEW

Pistones de 4 T

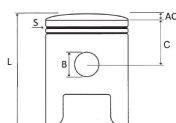


C: Compresión B: Diámetro bulón
AC: Altura Cabeza S: Número segmentos
L: Longitud Total

ADAPTABLE A: MARCA - MODELO	AÑO	Ø mm.	CÓDIGO	REF. FABR.
KTM (Continuación)				
85 cc. EXC-SX Cabeza plana C: 24 AC: 0 B: 14 S: 1 x 1 F.I.Cr.	03-24	46,94	PI.34.4279A.V	4279
		46,95	PI.34.4279B.V	
		46,96	PI.34.4279C.V	
		46,97	PI.34.4279D.V	
85 cc. EXC-SX Racing Evo Cabeza 10º para culatín ITALKIT CU.34.85.2 C: 24 AC: 0 B: 14 S: 1 x 1 F.I.Cr.	03-24	46,94	PI.34.4279A.I	4279/1
		46,95	PI.34.4279B.I	
		46,96	PI.34.4279C.I	
		46,97	PI.34.4279D.I	
		46,98	PI.34.4279E.I	
85 cc. EXC-SX Racing Evo Cabeza 12º para culatín ITALKIT CU.34.85.3 C: 24,5 AC: 12º B: 14 S: 1 x 1 F.I.Cr.	03-24	46,94	PI.34.4355A.I	2984M
		46,95	PI.34.4355B.I	
		46,96	PI.34.4355C.I	
		46,97	PI.34.4355D.I	
85 cc. EXC-SX Racing Evolution C: 24 AC: 2.2 B: 14 S: 0,8 x 1 F.I.Cr.	03-24	46,94	PI.34.4446A.V	4446
		46,95	PI.34.4446B.V	
		46,96	PI.34.4446C.V	
		46,97	PI.34.4446D.V	
85 cc. EXC-SX Cabeza 12º C: 24,5 AC: 12º B: 14 S: 1 x 1 F.I.Cr.	03-24	46,94	PI.34.4355A.V	4355
		46,95	PI.34.4355B.V	
		46,96	PI.34.4355C.V	
		46,97	PI.34.4355D.V	
85 SX 	03-24	46,95	PI.6105.A	01.6105.A
		46,96	PI.6105.B	01.6105.B
		46,97	PI.6105.C	01.6105.C
		46,98	PI.6105.D	01.6105.D
105 cc. SX C: 24 AC: 2.2 B: 14 S: 1 x 1 F.I.Cr.	04-16	51,95	PI.34.51A.VG	2991
		51,96	PI.34.51B.VG	
		51,97	PI.34.51C.VG	
105 cc. SX Cabeza plana C: 24 AC: 0 B: 14 S: 1 x 1 F.I.Cr.	04-16	51,95	PI.34.4280A.V	4280
		51,96	PI.34.4280B.V	
		51,97	PI.34.4280C.V	
105 cc. SX C: 24,2 AC: 2,1 B: 14 S: 1 x 1 F.I.Cr	04-15	51,95	PI.34.52A.I	2934
		51,96	PI.34.52B.I	
		51,97	PI.34.52C.I	
125 cc. SX-GS C: 28 AC: 1,9 B: 15 S: 1 x 1 F.I.Cr.	87-93	54,19	PI.34.54A.VG	2293
		54,20	PI.34.54B.VG	
		54,21	PI.34.54C.VG	
		54,22	PI.34.54D.VG	
125 cc. SX-GS C: 28 AC: 0 B: 15 S: 1 x 1 F.I.Cr.	87-93	54,20	PI.34.55B.VG	2295
		54,21	PI.34.55C.VG	
		54,22	PI.34.55D.VG	
125 cc. EXC-SX C: 28 AC: 0 B: 15 S: 1 x 1 F.I.Cr.	94-97	54,19	PI.34.52A.VG	2361
		54,20	PI.34.52B.VG	
		54,21	PI.34.52C.VG	
		54,22	PI.34.52D.VG	
125 cc. EXC-SX C: 28 AC: 0 B: 15 S: 1 x 1 F.I.Cr.	98-00	54,19	PI.34.53A.VG	2532
		54,20	PI.34.53B.VG	
		54,21	PI.34.53C.VG	
		54,22	PI.34.53D.VG	
125 SX-EXC 	94-00	54,19	PI.6219.A	01.6219.A
		54,2	PI.6219.B	01.6219.B
		54,21	PI.6219.C	01.6219.C
		54,22	PI.6219.D	01.6219.D

CILINDROS MOTOSERRAS-DESCRIBIENDO
CILINDROS 4T
CILINDROS 2T
EQUIPOS DE MOTOR 2T
KITS DE MOTOR CON CIGÜEÑAL 2T
CULATAS Y CULATINES
CAMISAS
PISTONES 2T Y 4T
SEGMENTOS 2T Y 4T
BIELAS 2T Y 4T
CIGÜEÑALES 2T Y 4T
JUNTA DE PISTÓN Y JUNTA DE BELLA
KITS DE REPARACIÓN
ÁRBOLES DE LEVANTAPASTILLAS DE REGAJE
VÁLVULAS DE MOTOR
CADENAS DE DISTRIBUCIÓN
MAZAS Y CAMPANAS DE EMBRAGUE
JUNTA DE MOTOR Y PARTE ALTA DE CILINDRO
ENCENDIDOS ELECTRÓNICOS
CAJAS DE LÁMINAS Y PETALOS
FILTROS DE ACEITE
FILTROS DE AIRE
CABLES EMBRAGUE Y ACELERADOR
CORONAS, PIÑONES Y CADENAS
ACCESORIOS ESPECIALES ITALKIT

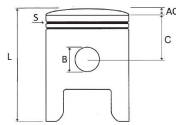
Pistones de 4 T



C: Compresión B: Diámetro bulón
AC: Altura Cabeza S: Número segmentos
L: Longitud Total

ADAPTABLE A: MARCA - MODELO	AÑO	Ø mm.	CÓDIGO	REF. FABR.
KTM (Continuación)				
125 cc. SX EXC XC-W C: 29,5 AC: 0 B: 15 S: 2 x 1 STI.Cr. 2 Segmentos	01-24	53,94	PI.34.57A.VG	3928 / 4234
	01-16	53,95	PI.34.57B.VG	
	17-19	53,96	PI.34.57C.VG	
		53,97	PI.34.57D.VG	
		53,98	PI.34.57E.VG	
S: 2 x 1 F.I.Cr.	01-24	54,19	PI.34.542A.I	2567025A
		54,20	PI.34.542B.I	2567025B
		54,44	PI.34.545A.I	2567050A
		54,45	PI.34.545B.I	2567050B
125 cc. SX - Cabeza cónica 10º, para culatín ITALKIT CU.34.125.2 EXC XC-W C: 29,5 AC: 0 B: 15 S: 2 x 1 STI.Cr. 2 Segmentos	01-24	53,94	PI.34.57A.I	4234/1
	01-16	53,95	PI.34.57B.I	
	17-19	53,96	PI.34.57C.I	
		53,97	PI.34.57D.I	
		53,98	PI.34.57E.I	
125 cc. SX Racing EXC XC-W 1 Segmento C: 29,5 AC: 0 B: 15 S: 1 x 1 F.I.Cr.	01-24	53,94	PI.34.56A.VG	4243
	01-16	53,95	PI.34.56B.VG	
	17-19	53,96	PI.34.56C.VG	
		53,97	PI.34.56D.VG	
125 cc. SX Racing - Cabeza cónica 10º, para culatín ITALKIT CU.34.125.2 EXC XC-W 1 Segmento C: 29,5 AC: 0 B: 15 S: 1 x 1 F.I.Cr.	01-24	53,94	PI.34.56A.I	4243/1
	01-16	53,95	PI.34.56B.I	
	17-19	53,96	PI.34.56C.I	
		53,97	PI.34.56D.I	
125 cc. SX Racing Cabeza 12º EXC XC-W C: 29,5 AC: 12º B: 15 S: 2 x 1 STI.Cr.	01-24	53,94	PI.34.4520A.V	4520
	01-16	53,95	PI.34.4520B.V	
	17-19	53,96	PI.34.4520C.V	
		53,97	PI.34.4520D.V	
125 cc. SX Racing Cabeza 12º 1 segm. EXC XC-W C: 29,5 AC: 12º B: 15 S: 1 x 1 STI.Cr.	01-24	53,94	PI.34.4427A.V	4427
	01-16	53,95	PI.34.4427B.V	
	17-19	53,96	PI.34.4427C.V	
		53,97	PI.34.4427D.V	
125 cc. SX Racing Estampado EXC XC-W C: 29,5 AC: 0 B: 15 S: 1 x 1 STI.Cr.	01-24	53,94	PI.34.4419A.V	4419
	01-16	53,95	PI.34.4419B.V	
	17-19	53,96	PI.34.4419C.V	
		53,97	PI.34.4419D.V	
125 cc. SX Racing Evolution EXC XC-W C: 29,5 AC: 0 B: 15 S: 1 x 0,8 F.I.Cr.	01-24	53,94	PI.34.4445A.V	4445
	01-16	53,95	PI.34.4445B.V	
	17-19	53,96	PI.34.4445C.V	
		53,97	PI.34.4445D.V	
125 SX C:29,5 AC: 0 B:15 S: 1 x 1 F.I.Cr.	01-06	53,94	PI.6220.A	01.6220.A
		53,95	PI.6220.B	01.6220.B
		53,96	PI.6220.C	01.6220.C
		53,97	PI.6220.D	01.6220.D
125 SX 125 EXC C:29,5 AC: 0 B:15 S: 2 x 1 F.I.Cr. Semitrapezoidal	07-24	53,94	PI.6226.A	01.6226.A
	01-16	53,95	PI.6226.B	01.6226.B
		53,96	PI.6226.C	01.6226.C
		53,97	PI.6226.D	01.6226.D
		53,98	PI.6226.E	01.6226.E

Pistones de 4 T



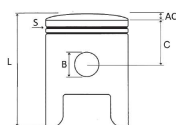
C: Compresión B: Diámetro bulón
AC: Altura Cabeza S: Número segmentos
L: Longitud Total

ADAPTABLE A: MARCA - MODELO	AÑO	Ø mm.	CÓDIGO	REF. FABR.
KTM (Continuación)				
144-150 cc. SX C: 29,5 AC: 0 B: 15 S: 2 x 1 ST.I.Cr.	07-15	55,95	PI.34.560.VG	3383
		55,96	PI.34.561.VG	
		55,97	PI.34.562.VG	
125 cc. SX Racing a 145 cc. EXC XC-W C: 29,5 AC: 0 B: 15 S: 1 x 1 F.I.Cr.	07-17	57,95	PI.34.580.VG	3384400
	07-16			
	2017			
144 SX 150 SX 	2008	55,94	PI.6228.A	01.6228.A
	09-15	55,95	PI.6228.B	01.6228.B
		55,96	PI.6228.C	01.6228.C
		55,97	PI.6228.D	01.6228.D
		55,98	PI.6228.E	01.6228.E
144-150 cc. SX/XC-W EXC TPI C: 29,5 AC: 0 B: 15 S: 2 (1 x 1 F.I.Cr.+1 x 1 STI.Cr.)	16-23	57,94	PI.34.4101A.V	4101
	20-23	57,95	PI.34.4101B.V	
		57,96	PI.34.4101C.V	
144-150 cc. SX Racing EXC TPI C: 29,5 AC: 0 B: 15 S: 1 x 1 F.I.Cr.	16-23	57,94	PI.34.4233A.V	4233
	2020	57,95	PI.34.4233B.V	
		57,96	PI.34.4233C.V	
150 SX 150 XC-W C:29,5 AC: 0 B:15 S: 1 x 1 F.I.Cr. Semitrapezoidal	16-22	57,94	PI.6237.A	01.6237.A
	17-19	57,95	PI.6237.B	01.6237.B
		57,96	PI.6237.C	01.6237.C
150 cc. EXC TPI	21-24	57,94	PI.34.4519A.V	4519
		57,95	PI.34.4519B.V	
		57,96	PI.34.4519C.V	
150 EXC TPI 	20-24	57,94	PI.6241.A	01.6241.A
		57,95	PI.6241.B	01.6241.B
		57,96	PI.6241.C	01.6241.C
200 cc. SX C: 28 AC: 0 B: 16 S: 1 x 1 F.I.Cr.	98-16	63,94	PI.34.62A.VG	2925
		63,95	PI.34.62B.VG	
		63,96	PI.34.62C.VG	
		63,97	PI.34.62D.VG	
200 cc. EXC C: 28 AC: 0 B: 16 S: 2 x 1 F.I.Cr.	98-16	63,94	PI.34.63A.VG	2926
		63,95	PI.34.63B.VG	
		63,96	PI.34.63C.VG	
		63,97	PI.34.63D.VG	
200 EXC C:28 AC: 0 B:16 S: 1 x 1 F.I.Cr.	98-16	63,94	PI.6249.A	01.6249.A
		63,95	PI.6249.B	01.6249.B
		63,96	PI.6249.C	01.6249.C
		63,97	PI.6249.D	01.6249.D
250 SX-EXC C:26,6 AC: 0 B:18 S: 2 x 1 F.I.Cr.	96-99	67,44	PI.6317.A	01.6317.A
		67,45	PI.6317.B	01.6317.B
		67,46	PI.6317.C	01.6317.C
250 cc. SX C: 38 AC: 0 B: 18 S: 1 x 1 F.I.Cr.	00-02	66,34	PI.34.65A.VG	2649
		66,35	PI.34.65B.VG	
		66,36	PI.34.65C.VG	
		66,37	PI.34.65D.VG	
250 SX C:38 AC: 0 B:18 S: 1 x 1 F.I.Cr.	00-02	66,34	PI.6319.A	01.6319.A
		66,35	PI.6319.B	01.6319.B
		66,36	PI.6319.C	01.6319.C

NEW
NEW
NEW

CILINDROS MOTOSERRAS-DESCRIBIDORES
CILINDROS 4T
CILINDROS 2T
EQUIPOS DE MOTOR 2T
KITS DE MOTOR CON CIGÜEÑAL 2T
CULATAS Y CULATINES
CAMISAS
PISTONES 2T Y 4T
SEGMENTOS 2T Y 4T
BIELAS 2T Y 4T
CIGÜEÑALES 2T Y 4T
AJUJAS DE PISTÓN Y JUANAS DE BELA
KITS DE REPARACIÓN
ÁRBOLES DE LEVANTAPASTILLAS DE REGAJE
VÁLVULAS DE MOTOR
CADENAS DE DISTRIBUCIÓN
MAZAS Y CAMPANAS DE EMBRAGUE
JUNTAS DE MOTOR Y PARTE ALTA DE CILINDRO
ENCENDIDOS ELECTRÓNICOS
CAJAS DE LÁMINAS Y PÉTALOS
FILTROS DE ACEITE
FILTROS DE AIRE
CABLES EMBRAGUE Y ACELERADOR
CORONAS, PIONES Y CADENAS
ACCESORIOS ESPECIALES ITALKIT

Pistones de 4 T

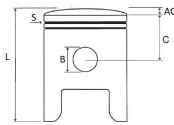


C: Compresión B: Diámetro bulón
AC: Altura Cabeza S: Número segmentos
L: Longitud Total

ADAPTABLE A: MARCA - MODELO	AÑO	Ø mm.	CÓDIGO	REF. FABR.
KTM (Continuación)				
250 cc. SX C: 38 AC: 3,7 B: 18 S: 1 x 1 F.I.Cr.	03-04	66,34	PI.34.69A.VG	2909
		66,35	PI.34.69B.VG	
		66,36	PI.34.69C.VG	
		66,37	PI.34.69D.VG	
250 cc. EXC C: 38 AC: 0 B: 18 S: 2 x 1 F.I.Cr.	00-05	66,34	PI.34.66A.VG	2650
		66,35	PI.34.66B.VG	
		66,36	PI.34.66C.VG	
		66,37	PI.34.66D.VG	
		67,45	PI.34.675.VG	2650110
67,95	PI.34.680.VG	2650160		
250 EXC C:38 AC: 0 B:18 S: 2 x 1 F.I.Cr.	00-05	66,34	PI.6322.A	01.6322.A
		66,35	PI.6322.B	01.6322.B
		66,36	PI.6322.C	01.6322.C
250 cc. SX C: 38 AC: 3,7 B: 18 S: 2 x 1 F.I.Cr.	2005	66,34	PI.34.73A.VG	3121
		66,36	PI.34.73C.VG	
		66,37	PI.34.73D.VG	
250 cc. EXC-SX-XC-W EXC TPI C: 38 AC: 3,7 B: 18 S: 2 x 1 STI.Cr. Los sobremedida S: 2 x 1 F.I.Cr.	06-24	66,34	PI.34.70A.VG	3630
		66,35	PI.34.70B.VG	
	18-24	66,36	PI.34.70C.VG	
		66,37	PI.34.70D.VG	
		67,45	PI.34.676.VG	
67,95	PI.34.681.VG	3630160		
250 cc. EXC-SX-XC-W EXC TPI C: 38 AC: 3,7 B: 18 S: 2 x 1 STI.Cr.	06-24	66,34	PI.34.4657A.VG	4657
	18-24	66,35	PI.34.4657B.VG	
		66,36	PI.34.4657C.VG	
		66,37	PI.34.4657D.VG	
250 SX 250 EXC/TPI C:38 AC: 3,7 B:18 S: 2 x 1 F.I.Cr.	03-24	66,34	PI.6343.A	01.6343.A
	06-24	66,35	PI.6343.B	01.6343.B
		66,36	PI.6343.C	01.6343.C
		66,37	PI.6343.D	01.6343.D
250 cc. FREERIDE R C: 38 AC: 3,7 B: 18 S: 2 x 1 STI.Cr.	14-17	66,36	PI.34.70C.VG	3630
		66,37	PI.34.70D.VG	
250 cc. SX-GS C: 29,8 AC: 3,6 B: 18 S: 2 x 1 F.I.Cr.	90-94	67,44	PI.34.67A.VG	2442
		67,45	PI.34.67B.VG	
		67,46	PI.34.67C.VG	
		67,47	PI.34.67D.VG	
250 cc. EXC-SX C: 26,7 AC: 0 B: 18 S: 2 x 1 F.I.Cr.	96-99	67,44	PI.34.68A.VG	2459
		67,45	PI.34.68B.VG	
		67,46	PI.34.68C.VG	
		67,47	PI.34.68D.VG	
300 EXC C:26,65 AC: B:18 S:	96-03	71,94	PI.6396.A	01.6396.A
		71,95	PI.6396.B	01.6396.B
		71,96	PI.6396.C	01.6396.C
300 EXC C:38 AC: 0 B:18 S: 1 x 1 F.I.Cr.	04-16	71,94	PI.6394.A	01.6394.A
		71,95	PI.6394.B	01.6394.B
		71,96	PI.6394.C	01.6394.C
300 EXC C:38 AC: 0 B:18 S: 2 x 1 F.I.Cr.	17-18	71,94	PI.6387.A	01.6387.A
		71,95	PI.6387.B	01.6387.B
		71,96	PI.6387.C	01.6387.C

NEW
NEW
NEW
NEW

Pistones de 4 T

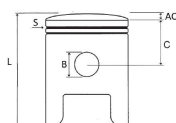


C: Compresión B: Diámetro bulón
AC: Altura Cabeza S: Número segmentos
L: Longitud Total

ADAPTABLE A: MARCA - MODELO	AÑO	Ø mm.	CÓDIGO	REF. FABR.
KTM (Continuación)				
300 cc. EXC C: 38 AC: 0 B: 18 S: 2 x 1 F.I.Cr.	04-19	71,94	PI.34.74A.VG	3375
		71,95	PI.34.74B.VG	
		71,96	PI.34.74C.VG	
300 cc. EXC Racing C: 38 AC: 0 B: 18 S: 1 x 1 F.I.Cr.	04-19	71,94	PI.34.3964A.V	3964
		71,95	PI.34.3964B.V	
		71,96	PI.34.3964C.V	
300 cc. EXC-TPI C: AC: B: S: 2 x 1 F.I.Cr.	18-24	71,925	PI.34.4244A.V	4244
		71,935	PI.34.4244B.V	
		71,945	PI.34.4244C.V	
		71,955	PI.34.4244D.V	
300 cc. EXC-TPI Estampado Racing C: AC: B: S: 2 x 1 F.I.Cr.	18-24	71,925	PI.34.4658A.V	4658
		71,935	PI.34.4658B.V	
		71,945	PI.34.4658C.V	
		71,955	PI.34.4658D.V	
300 EXC TPI C:38 AC: 0 B:18 S: 1 x 1 F.I.Cr.	18-24	71,94	PI.6388.A	01.6388.A
		71,95	PI.6388.B	01.6388.B
		71,96	PI.6388.C	01.6388.C
300 SX C: AC: B: S: 2 x 1 F.I.Cr.	23-24	71,925	PI.34.4244A.V	4244
		71,935	PI.34.4244B.V	
		71,945	PI.34.4244C.V	
		71,955	PI.34.4244D.V	
300 SX C:38 AC: 0 B:18 S: 1 x 1 F.I.Cr.	23-24	71,94	PI.6388.A	01.6388.A
		71,95	PI.6388.B	01.6388.B
		71,96	PI.6388.C	01.6388.C
300 cc. SX Estampado Racing C: AC: B: S: 2 x 1 F.I.Cr.	18-24	71,925	PI.34.4658A.V	4658
		71,935	PI.34.4658B.V	
		71,945	PI.34.4658C.V	
		71,955	PI.34.4658D.V	
360-380 cc. EXC C: 27 AC: 0 B: 18 S: 2 x 1,25 F.I.Cr.	96-01	77,94	PI.34.78A.VG	2541
		77,95	PI.34.78B.VG	
		77,96	PI.34.78C.VG	
360 SX-EXC C:27,2 AC: B:18 S:	96-97	77,94	PI.6397.A	01.6397.A
		77,95	PI.6397.B	01.6397.B
		77,96	PI.6397.C	01.6397.C
380 SX-EXC C:27,1 AC: B:18 S:	98-02	77,94	PI.6398.A	01.6398.A
		77,95	PI.6398.B	01.6398.B
		77,96	PI.6398.C	01.6398.C
250 cc. EXC-F 4T Estampado Rel. Compresión: 12,0:1	01-06	74,95	PI.34.75A.VG	2978
		74,96	PI.34.75B.VG	
		74,97	PI.34.75C.VG	
250 cc. EXC-F 4T Estampado Alta compresión	01-06	74,95	PI.34.76A.VG	2980
		74,96	PI.34.76B.VG	
		74,97	PI.34.76C.VG	
250 cc. EXC-F 4T Estampado +2	01-06	76,96	PI.34.770.VG	2979200
250 SX-F	06-12	75,96	PI.6338.A	01.6338.A
250 EXC-F C:19,6 AC: B:16 S:	07-12	75,97	PI.6338.B	01.6338.B
		75,98	PI.6338.C	01.6338.C

CILINDROS MOTOSIERRAS-DESCRIBIDORES
CILINDROS 4T
CILINDROS 2T
EQUIPOS DE MOTOR 2T
KITS DE MOTOR CON CIGÜEÑAL 2T
CULATAS Y CULATINES
CAMISAS
PISTONES 2T Y 4T
SEGMENTOS 2T Y 4T
BIELAS 2T Y 4T
CIGÜEÑALES 2T Y 4T
JAUJAS DE PISTÓN Y JAUJAS DE BELA
KITS DE REPARACIÓN
ÁRBOLES DE LEVANTAR PASTILLAS DE REGAJE
VÁLVULAS DE MOTOR
CADENAS DE DISTRIBUCIÓN
MAZAS Y CAMPANAS DE EMBRAGUE
JUNTAS DE MOTOR Y PARTE ALTA DE CILINDRO
ENCENDIDOS ELECTRÓNICOS
CAJAS DE LÁMINAS Y PETALOS
FILTROS DE ACEITE
FILTROS DE AIRE
CABLES EMBRAGUE Y ACELERADOR
CORONAS, PIONES Y CADENAS
ACCESORIOS ESPECIALES ITALKIT

Pistones de 4 T

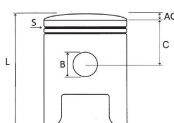


C: Compresión B: Diámetro bulón
AC: Altura Cabeza S: Número segmentos
L: Longitud Total

ADAPTABLE A: MARCA - MODELO	AÑO	Ø mm.	CÓDIGO	REF. FABR.
KTM (Continuación)				
250 cc. EXC-F 4T Estampado SX-F 4T " Rel. Compresión: 12,8:1	07-13	75,96	PI.34.77A.VG	3235
	06-12	75,97	PI.34.77B.VG	
		75,98	PI.34.77C.VG	
250 cc. EXC-F 4T Estampado SX-F 4T Alta compresión Rel. Compresión: 13,3:1	07-13	75,96	PI.34.79A.VG	3236
	06-12	75,97	PI.34.79B.VG	
		75,98	PI.34.79C.VG	
250 SX-F Alta Compr (13.3:1) C:19,6 AC: B:16 S: 	06-12	75,96	PI.6329.A	01.6329.A
		75,97	PI.6329.B	01.6329.B
250 cc. EXC-F 4T Estampado SX-F 4T Rel. Compresión: 13,9:1	14-16	77,96	PI.34.780A.V	3757
	13-15	77,97	PI.34.780B.V	
		77,98	PI.34.780C.V	
250 SX-F 250 EXC-F 13.9:1 C:19,5 AC: B:16 S: 	13-15	77,96	PI.6333.A	01.6333.A
	14-23	77,97	PI.6333.B	01.6333.B
		77,98	PI.6333.C	01.6333.C
250 cc. EXC-F 4T Estampado SX-F 4T Alta compresión Rel. Compresión: 14,3:1	14-16	77,96	PI.34.780A.VH	3847
	13-15	77,97	PI.34.780B.VH	
		77,98	PI.34.780C.VH	
250 cc. EXC-F 4T GP-Racer Choice SX-F 4T Alta compresión Rel. Compresión: 14,5:1	14-16	77,96	PI.34.3870A.V	3870
	13-15	77,97	PI.34.3870B.V	
		77,98	PI.34.3870C.V	
250 cc. EXC-F 4T a 280 cc. Estampado SX-F 4T Rel. Compresión: 13,3:1	07-13	79,96	PI.34.800.VG	3274
	06-12	79,97	PI.34.800B.V	
		79,98	PI.34.800C.V	
250 cc. EXC-F 4T Estampado Rel. Compresión: 12,8:1	17-23	77,96	PI.34.4196A.V	4196
		77,97	PI.34.4196B.V	
		77,98	PI.34.4196C.V	
250 SX-F 14.4:1 	16-22	77,96	PI.6347.A	01.6347.A
		77,97	PI.6347.B	01.6347.B
		77,98	PI.6347.C	01.6347.C
250 cc. EXC-F 4T Estampado Alta compresión Rel. Compresión: 14,7:1	17-23	77,96	PI.34.4114A.V	4114
		77,97	PI.34.4114B.V	
		77,98	PI.34.4114C.V	
250 cc. EXC-F 4T GP-Racer Choice Alta compresión Rel. Compresión: 14,5:1	17-23	77,96	PI.34.4115A.V	4115
		77,97	PI.34.4115B.V	
		77,98	PI.34.4115C.V	
250 cc. EXC-F 4T Estampado Rel. Compresión:	2024	80,96	PI.34.4615A.V	4615
		80,97	PI.34.4615B.V	
		80,98	PI.34.4615C.V	
250 EXC-F 	2024	80,96	PI.6348.A	01.6348.A
		80,97	PI.6348.B	01.6348.B
		80,98	PI.6348.C	01.6348.C
250 cc. EXC-F 4T Estampado GP-Racer Choice Alta compresión Rel. Compresión: 15,1:1	2024	80,96	PI.34.4634A.V	4634
		80,97	PI.34.4634B.V	
		80,98	PI.34.4634C.V	
250 cc. SX-F 4T Estampado Rel. Compresión: 14,4:1	16-22	77,96	PI.34.4097A.V	4097
		77,97	PI.34.4097B.V	
		77,98	PI.34.4097C.V	

NEW
NEW
NEW
NEW
NEW
NEW
NEW
NEW

Pistones de 4 T

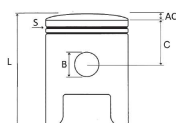


C: Compresión B: Diámetro bulón
AC: Altura Cabeza S: Número segmentos
L: Longitud Total

ADAPTABLE A: MARCA - MODELO	AÑO	Ø mm.	CÓDIGO	REF. FABR.
KTM (Continuación)				
250 cc. SX-F 4T Estampado	16-22	77,96	PI.34.4114A.V	4114
Alta compresión Rel. Compresión: 13,5:1		77,97	PI.34.4114B.V	
		77,98	PI.34.4114C.V	
250 cc. SX-F 4T GP-Racer Choice	16-22	77,96	PI.34.4115A.V	4115
Alta compresión Rel. Compresión: 14,5:1		77,97	PI.34.4115B.V	
		77,98	PI.34.4115C.V	
250 cc. SX-F 4T a 265 cc. Estampado	16-22	80,96	PI.34.4142A.V	4142
Rel. Compresión: 14,4:1		80,97	PI.34.4142B.V	
		80,98	PI.34.4142C.V	
250 cc. EXC-F 4T a 305 cc. Estampado	07-13	83,96	PI.34.840.VG	3296
SX-F 4T Alta compr. Rel. Compresión: 13,3:1	06-12			
250 cc. SX-F 4T Estampado	23-24	80,96	PI.34.4615A.V	4615
Rel. Compresión:		80,97	PI.34.4615B.V	
		80,98	PI.34.4615C.V	
250 SX-F	23-24	80,96	PI.6348.A	01.6348.A
		80,97	PI.6348.B	01.6348.B
		80,98	PI.6348.C	01.6348.C
250 cc. SX-F 4T Estampado GP-Racer Choice	23-24	80,96	PI.34.4634A.V	4634
Alta Compresión Rel. Compresión:		80,97	PI.34.4634B.V	
		80,98	PI.34.4634C.V	
350 cc. EXC-F 4T Estampado	12-16	87,96	PI.34.89A.VG	3711
Rel. Compresión: 12,3:1		87,97	PI.34.89B.VG	
		87,98	PI.34.89C.VG	
350 EXC-F 12.3:1	12-16	87,96	PI.6362.A	01.6362.A
Freeride	12-17	87,97	PI.6362.B	01.6362.B
C:20,5 AC: B:18 S:		87,98	PI.6362.C	01.6362.C
350 cc. EXC-F 4T Estampado	17-19	87,96	PI.34.4213A.V	4213
Rel. Compresión: 12,3:1		87,97	PI.34.4213B.V	
		87,98	PI.34.4213C.V	
350 cc. EXC-F 4T Estampado	20-23	87,96	PI.34.4098A.V	4098
Rel. Compresión: 14,0:1		87,97	PI.34.4098B.V	
		87,98	PI.34.4098C.V	
350 cc. EXC-F 4T Estampado	20-23	87,96	PI.34.4116A.V	4116
Alta compresión Rel. Compresión: 15,1:1		87,97	PI.34.4116B.V	
		87,98	PI.34.4116C.V	
350 cc. EXC-F 4T Estampado	2024	87,96	PI.34.4632A.V	4632
Rel. Compresión:		87,97	PI.34.4632B.V	
		87,98	PI.34.4632C.V	
350 cc. SX-F 4T Estampado Rel. Compresión: 13,5:1	11-12	87,96	PI.34.88A.VG	3641
EXC-F Alta compr. Rel. Compresión: 12,8:1	12-16	87,97	PI.34.88B.VG	
		87,98	PI.34.88C.VG	
350 cc. SX-F 4T Estampado	11-12	87,96	PI.34.88A.VH	3642
Alta compresión Rel. Compresión: 14,0:1		87,97	PI.34.88B.VH	
		87,98	PI.34.88C.VH	
350 cc. SX-F 4T GP-Racer Choice	11-12	87,96	PI.34.3734A.V	3734
Alta compresión Rel. Compresión: 14,5:1		87,97	PI.34.3734B.V	
		87,98	PI.34.3734C.V	

CILINDROS MOTOSIERRAS-DESCORCADORAS
CILINDROS 4T
CILINDROS 2T
EQUIPOS DE MOTOR 2T
KITS DE MOTOR CON CIGÜENAL 2T
CULATAS Y CULATINES
CAMISAS
PISTONES 2T Y 4T
SEGMENTOS 2T Y 4T
BIELAS 2T Y 4T
CIGÜENALES 2T Y 4T
JAUJAS DE PISTÓN Y JAUJAS DE BELA
KITS DE REPARACIÓN
ÁRBOLES DE LEVISTAS/PASTILLAS DE REGAJE
VÁLVULAS DE MOTOR
CADENAS DE DISTRIBUCIÓN
MAZAS Y CAMPANAS DE EMBRAGUE
JUNTAS DE MOTOR Y PARTE ALTA DE CILINDRO
ENCENDIDOS ELECTRÓNICOS
CAJAS DE LÁMINAS Y PETALOS
FILTROS DE ACEITE
FILTROS DE AIRE
CABLES EMBRAGUE Y ACELERADOR
CORONAS, PIONES Y CADENAS
ACCESORIOS ESPECIALES ITALKIT

Pistones de 4 T

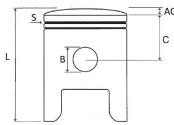


C: Compresión B: Diámetro bulón
AC: Altura Cabeza S: Número segmentos
L: Longitud Total

ADAPTABLE A: MARCA - MODELO	AÑO	Ø mm.	CÓDIGO	REF. FABR.
KTM (Continuación)				
350 cc. SX-F 4T Estampado Rel. Compresión: 13,6:1	13-15	87,96	PI.34.880A.V	3831
		87,97	PI.34.880B.V	
		87,98	PI.34.880C.V	
350 cc. SX-F 4T Estampado Alta compresión Rel. Compresión: 14,1:1	13-15	87,96	PI.34.880A.VH	3848
		87,97	PI.34.880B.VH	
		87,98	PI.34.880C.VH	
350 cc. SX-F 4T a 366 cc. Estampado Rel. Compresión: 13,5:1	11-15	89,96	PI.34.3656A.V	3656
		89,97	PI.34.3656B.V	
		89,98	PI.34.3656C.V	
350 cc. SX-F 4T Estampado Rel. Compresión: 14,0:1	16-21	87,96	PI.34.4098A.V	4098
		87,97	PI.34.4098B.V	
		87,98	PI.34.4098C.V	
350 SX-F 13.5:1 350 EXC-F C:20,5 AC: B:18 S:	11-24	87,96	PI.6353.A	01.6353.A
	20-24	87,97	PI.6353.B	01.6353.B
		87,98	PI.6353.C	01.6353.C
350 cc. SX-F 4T Estampado Alta compresión Rel. Compresión: 15,1:1	16-22	87,96	PI.34.4116A.V	4116
		87,97	PI.34.4116B.V	
		87,98	PI.34.4116C.V	
350 cc. SX-F 4T Estampado Rel. Compresión:	23-24	87,96	PI.34.4632A.V	4632
		87,97	PI.34.4632B.V	
		87,98	PI.34.4632C.V	
350 SX-F Alta Compresión 14.5:1 C:20,5 AC: B:18 S:	11-15	87,96	PI.6352.A	01.6352.A
		87,97	PI.6352.B	01.6352.B
		87,98	PI.6352.C	01.6352.C
350 EXC-F 12.3:1 C:20,8 AC: B:18 S:	17-19	87,96	PI.6367.A	01.6367.A
		87,97	PI.6367.B	01.6367.B
		87,98	PI.6367.C	01.6367.C
350 cc. SX-F 4T a 366 cc. Estampado EXC-F Rel. Compresión: 14,0:1	16-22	89,96	PI.34.4238A.V	4238
	20-23	89,97	PI.34.4238B.V	
		89,98	PI.34.4238C.V	
400 EXC C:23,3 AC: B:19 S:	09-11	94,94	PI.6439.A	01.6439.A
		94,95	PI.6439.B	01.6439.B
		94,96	PI.6439.C	01.6439.C
450 cc. EXC-F 4T Estampado XC QUAD Rel. Compresión: 11,0:1	03-07	88,94	PI.03.89A.VG	3329
	08-11	88,95	PI.03.89B.VG	
		88,96	PI.03.89C.VG	
450 EXC 11.0:1 450 XC ATV C:23,5 AC: B:20 S:	03-07	88,95	PI.6413.A	01.6413.A
	08-09	88,96	PI.6413.B	01.6413.B
		88,97	PI.6413.C	01.6413.C
450 cc. EXC-F 4T Estampado XC QUAD Alta compresión Rel. Compresión: 12,0:1	03-07	88,94	PI.03.90A.VG	3340
	08-11	88,95	PI.03.90B.VG	
		88,96	PI.03.90C.VG	
450 EXC Alta Compr 12.0:1 C:21,5 AC: B:20 S:	03-07	88,95	PI.6414.A	01.6414.A
		88,96	PI.6414.B	01.6414.B
450 cc. SX-F 4T Estampado Rel. Compresión: 12,0:1	03-06	94,93	PI.34.94A.VG	2941
		94,94	PI.34.94B.VG	
		94,95	PI.34.94C.VG	
		94,96	PI.34.94D.VG	

NEW
NEW
NEW

Pistones de 4 T



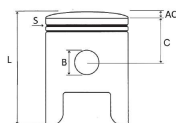
C: Compresión B: Diámetro bulón
AC: Altura Cabeza S: Número segmentos
L: Longitud Total

ADAPTABLE A: MARCA - MODELO	AÑO	Ø mm.	CÓDIGO	REF. FABR.
KTM (Continuación)				
450 SX-F 12.0:1 C:21,8 AC: B:20 S:	03-06	94,94	PI.6424.A	01.6424.A
		94,95	PI.6424.B	01.6424.B
		94,96	PI.6424.C	01.6424.C
450 cc. SX-F 4T Estampado Alta compresión Rel. Compresión: 13,0:1	03-06	94,93	PI.34.95A.VG	2968
		94,94	PI.34.95B.VG	
		94,95	PI.34.95C.VG	
		94,96	PI.34.95D.VG	
450 SX-F Alta Compresion 13.0:1 C:21,8 AC: B:20 S:	03-06	94,94	PI.6425.A	01.6425.A
		94,95	PI.6425.B	01.6425.B
450 cc. SX-F 4T Estampado QUAD Rel. Compresión: 12,5:1	07-12	96,93	PI.34.97A.V	3342
	09-11	96,94	PI.34.97B.V	
		96,95	PI.34.97C.V	
450 SX-F 12.5:1 C:21,3 AC: B:19 S:	07-12	96,94	PI.6427.A	01.6427.A
		96,95	PI.6427.B	01.6427.B
		96,96	PI.6427.C	01.6427.C
450 cc. SX-F 4T Estampado Alta compresión 13,2:1 QUAD	07-12	96,93	PI.34.98A.V	3343
	09-11	96,94	PI.34.98B.V	
		96,95	PI.34.98C.V	
450 SX-F Alta Compresión 13.5:1 C:21,3 AC: B:19 S:	07-12	94,94	PI.6428.A	01.6428.A
		94,95	PI.6428.B	01.6428.B
450 cc. SX-F 4T Estampado Rel. Compresión: 12,6:1	13-15	94,95	PI.34.950A.V	3849
		94,96	PI.34.950B.V	
		94,97	PI.34.950C.V	
450 cc. SX-F 4T Estampado Alta compresión Rel. Compresión: 13,2:1	13-15	94,95	PI.34.950A.VH	3850
		94,96	PI.34.950B.VH	
		94,97	PI.34.950C.VH	
450 cc. SX-F 4T GP-Racer Choice Alta compresión Rel. Compresión: 13,5:1	13-15	94,95	PI.34.3871A.V	3871
		94,96	PI.34.3871B.V	
		94,97	PI.34.3871C.V	
450 cc. SX-F 4T Estampado Rel. Compresión: 12,6:1	16-21	94,95	PI.34.4099A.V	4099
		94,96	PI.34.4099B.V	
		94,97	PI.34.4099C.V	
450 SX-F 12.6:1 450 SM-R C:22,5 AC: B:19 S:	13-22	94,95	PI.6433.A	01.6433.A
	21-22	94,96	PI.6433.B	01.6433.B
		94,97	PI.6433.C	01.6433.C
450 cc. SX-F 4T Estampado Alta compresión Rel. Compresión: 13,6:1	16-22	94,95	PI.34.4112A.V	4112
		94,96	PI.34.4112B.V	
		94,97	PI.34.4112C.V	
450 cc. SX-F 4T GP-Racer Choice Alta compresión Rel. Compresión: 13,3:1	16-22	94,95	PI.34.4113A.V	4113
		94,96	PI.34.4113B.V	
		94,97	PI.34.4113C.V	
450 cc. SX-F 4T Rel. Compresión:	23-24	94,95	PI.34.4618A.V	4618
		94,96	PI.34.4618B.V	
		94,97	PI.34.4618C.V	
450 SX-F 450 SM-R 	23-24	94,96	PI.6443.A	01.6433.A
		94,97	PI.6443.B	01.6433.B
	23-24	94,98	PI.6443.C	01.6433.C

NEW
NEW
NEW
NEW
NEW
NEW
NEW

CILINDROS MOTOSIERRAS-DESCRIBIDORES
CILINDROS 4T
CILINDROS 2T
EQUIPOS DE MOTOR 2T
KITS DE MOTOR CON CIGÜEÑAL 2T
CULATAS Y CULATINES
CAMISAS
PISTONES 2T Y 4T
SEGMENTOS 2T Y 4T
BIELAS 2T Y 4T
CIGÜEÑALES 2T Y 4T
AJUJAS DE PISTÓN Y AJUJAS DE BIELA
KITS DE REPARACIÓN
ÁRBOLES DE LEVANTAPASTILLAS DE REGAJE
VÁLVULAS DE MOTOR
CADENAS DE DISTRIBUCIÓN
MAZAS Y CAMPANAS DE EMBRAGUE
JUNTAS DE MOTOR Y PARTE ALTA DE CILINDRO
ENCENDIDOS ELECTRÓNICOS
CAJAS DE LÁMINAS Y PÉTALOS
FILTROS DE ACEITE
FILTROS DE AIRE
CABLES EMBRAGUE Y ACELERADOR
CORONAS, PIÑONES Y CADENAS
ACCESORIOS ESPECIALES ITALKIT

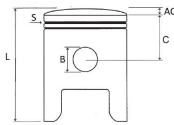
Pistones de 4 T



C: Compresión B: Diámetro bulón
AC: Altura Cabeza S: Número segmentos
L: Longitud Total

ADAPTABLE A: MARCA - MODELO	AÑO	Ø mm.	CÓDIGO	REF. FABR.	
KTM (Continuación)					
450 cc. SX-F 4T Estampado GP-Racer Choice Alta compresión Rel. Compresión:	23-24	94,95	PI.34.4635A.VH	4635	NEW NEW
		94,96	PI.34.4635B.VH		
450 cc. EXC-R 4T Estampado Rel. Compresión: 11,9:1	08-11	94,94	PI.34.95A.V	3379	
		94,95	PI.34.95B.V		
		94,96	PI.34.95C.V		
450 EXC-R 11.9:1 	08-11	94,94	PI.6429.A	01.6429.A	
		94,95	PI.6429.B	01.6429.B	
		94,96	PI.6429.C	01.6429.C	
C:23 AC: B:19 S:					
450 cc. EXC-F 4T Estampado Rel. Compresión: 11,8:1	12-16	94,95	PI.34.951A.V	3859	
		94,96	PI.34.951B.V		
		94,97	PI.34.951C.V		
450 cc. EXC-F 4T Estampado Alta compresión Rel. Compresión: 12,3:1	12-16	94,95	PI.34.951A.VH	3860	
		94,96	PI.34.951B.VH		
		94,97	PI.34.951C.VH		
450 EXC 	12-20	94,94	PI.6432.A	01.6432.A	
		94,95	PI.6432.B	01.6432.B	
		94,96	PI.6432.C	01.6432.C	
C:22,5 AC: B:19 S:					
450 cc. EXC-F 4T Estampado Rel. Compresión: 11,8:1	17-24	94,95	PI.34.4209A.V	4209	
		94,96	PI.34.4209B.V		
		94,97	PI.34.4209C.V		
450 EXC-F 4T 12.75:1 	2020	94,95	PI.6440.A	01.6440.A	NEW NEW NEW
		94,96	PI.6440.B	01.6440.B	
		94,97	PI.6440.C	01.6440.C	
450 cc. EXC-F 4T Estampado Alta compresión Rel. Compresión: 12,8:1	17-24	94,95	PI.34.4211A.V	4211	
		94,96	PI.34.4211B.V		
		94,97	PI.34.4211C.V		
450 cc. EXC-R 4T Estampado Alta compresión Rel. Compresión: 12,8:1	08-11	94,94	PI.34.96A.V	3380	
	94,95	PI.34.96B.V			
	94,96	PI.34.96C.V			
450 cc. SX-F 4T Estampado +2 Rel. Compresión: 12,0:1	03-06	96,96	PI.34.970.VG	2957200	
500 cc. EXC-F 4T Estampado Rel. Compresión: 11,8:1	12-23	94,95	PI.34.952A.V	3762	
		94,96	PI.34.952B.V		
		94,97	PI.34.952C.V		
500 EXC 11.8:1 	12-19	94,95	PI.6512.A	01.6512.A	
		94,96	PI.6512.B	01.6512.B	
		94,97	PI.6512.C	01.6512.C	
C:22,5 AC: B:19 S:					
500 EXC 12.75:1 	20-24	94,95	PI.6513.A	01.6513.A	
		94,96	PI.6513.B	01.6513.B	
		94,97	PI.6513.C	01.6513.C	
C: AC: B: S:					
520 cc. EXC-F SX-F 4T Estampado	00-02	94,93	PI.34.96A.VG	2942	
525 cc. EXC-F SX-F 4T Estampado	03-07	94,94	PI.34.96B.VG		
525 cc. XC QUAD Estampado Rel. Compresión: 11,0:1	08-12	94,95	PI.34.96C.VG		
		94,96	PI.34.96D.VG		
520 / 525 SX-EXC / 525 XC ATV 11.0:1 	00-07	94,94	PI.6521.A	01.6521.A	
		94,95	PI.6521.B	01.6521.B	
		94,96	PI.6521.C	01.6521.C	
C:23,5 AC: B:20 S:					
520 cc. EXC-F SX-F 4T Estampado	00-02	94,93	PI.34.97A.VG	2969	
525 cc. EXC-F SX-F 4T Estampado	03-07	94,94	PI.34.97B.VG		
525 cc. XC QUAD Estampado Alta compresión Rel. Compresión: 12,5:1	08-12	94,95	PI.34.97C.VG		
		94,96	PI.34.97D.VG		

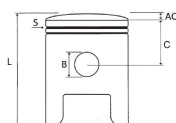
Pistones de 4 T



C: Compresión B: Diámetro bulón
AC: Altura Cabeza S: Número segmentos
L: Longitud Total

ADAPTABLE A: MARCA - MODELO	AÑO	Ø mm.	CÓDIGO	REF. FABR.
KTM (Continuación)				
520 / 525 SX-EXC Alta Compr. 12.5:1 C:23,5 AC: B:20 S:	00-07	94,94	PI.6522.A	01.6522.A
		94,95	PI.6522.B	01.6522.B
520 cc. EXC-F SX-F 4T a 540 cc. Rel. Compresión: 11,0:1	00-02	97,94	PI.34.980.VG	2958300
525 cc. EXC-F SX-F 4T a 540 cc. Rel. Compresión: 11,0:1	02-07			
530 cc. EXC-R 4T Estampado Rel. Compresión: 11,9:1	08-11	94,94	PI.34.93A.VG	3381
		94,95	PI.34.93B.VG	
		94,96	PI.34.93C.VG	
530 EXC-R 11.9:1 C:24,25 AC: B:19 S:	08-11	94,94	PI.6528.A	01.6528.A
		94,95	PI.6528.B	01.6528.B
		94,96	PI.6528.C	01.6528.C
530 cc. EXC-R 4T Estampado Alta compresión Rel. Compresión: 12,7:1	08-11	94,94	PI.34.94A.V	3382
		94,95	PI.34.94B.V	
		94,96	PI.34.94C.V	
505 cc. SX-F 4T Estampado QUAD SX-F /XC-F 4T Alta Compresión Rel. Compresión: 12,5:1	08-09	99,94	PI.34.99A.V	3417
	09-12	99,95	PI.34.99B.V	
		99,96	PI.34.99C.V	
450 cc. EXC-R 4T a 520 cc. Rel. Compresión: 11,9:1	08-11	101,96	PI.34.102.VG	3368700
530 cc. EXC-R 4T a 590 cc. Rel. Compresión: 11,9:1	08-11	101,96	PI.34.103.VG	3369700
620/625/640 LC4 11.7:1 C:26,2 AC: B:22 S:	94-07	100,94	PI.6604.A	01.6604.A
		100,95	PI.6604.B	01.6604.B
		100,96	PI.6604.C	01.6604.C
690 SM/Enduro/Duke 11.8:1 C:25,6 AC: B:20 S:	07-11	101,94	PI.6608.A	01.6608.A
		101,95	PI.6608.B	01.6608.B
		101,96	PI.6608.C	01.6608.C
990 Adventure/R 11.5:1 C:27,75 AC: B:20 S:	09-12	100,95	PI.6909.A	01.6909.A
		100,96	PI.6909.B	01.6909.B
KYMCO				
49 cc. Separación fijos segmentos = 19,5 mm. C: 28 AC: 2,3 B: 12 S: 2 x 1,5 F.I.	TODOS	39,00	PI.26.390.VG	2383
		39,25	PI.26.393.VG	
		39,50	PI.26.395.VG	
		39,75	PI.26.397.VG	
49 cc. Separación fijos segmentos = 22 mm. C: 28 AC: 2,5 B: 12 S: 2 x 1,5 F.N.	TODOS	40,00	PI.26.401.VG	2359M
		39,00	PI.33.390.M	
		39,25	PI.33.392.M	
		39,50	PI.33.395.M	
		39,75	PI.33.397.M	
Transformación a 65 cc. Fijos admisión a 57° C: 28 AC: 1,8 B: 12 S: 2 x 1,5 F.I.	TODOS	40,00	PI.33.400.M	1836
		40,50	PI.33.405.M	
		41,00	PI.33.410.M	
		43,50	PI.44.435.I	
49 cc. 4T People - Agility - Fiddle - V-Clic C: 17,2 AC: 2 B: 13 S: 3	TODOS	43,75	PI.44.437.I	1871
		44,00	PI.44.440.I	
		44,25	PI.44.442.I	
		44,50	PI.44.445.I	
	TODOS	39,00	PI.26.391.I	
		39,40	PI.26.394.I	
		39,80	PI.26.398.I	
	TODOS	40,00	PI.26.401.I	
		40,40	PI.26.404.I	

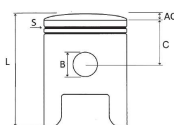
Pistones de 4 T



C: Compresión B: Diámetro bulón
AC: Altura Cabeza S: Número segmentos
L: Longitud Total

ADAPTABLE A: MARCA - MODELO	AÑO	Ø mm.	CÓDIGO	REF. FABR.
KYMCO (Continuación)				
100 cc. 2T Scooter C: 29 AC: 3 B: 13 S: 2 x 1,2 F.I.		50,60	PI.26.506.I	2007
		51,00	PI.26.510.I	
		51,50	PI.26.515.I	
		52,00	PI.26.520.I	
125 cc. 4T - 2V Dink - Grand Dink - Spacer - Agility - Like C: 20 AC: 0,5 B: 15 S: 3	TODOS	52,40	PI.33.524.M	2276
		52,75	PI.33.527.M	
		53,00	PI.33.530.M	
		53,50	PI.33.535.M	
125 cc. 4T - 4V Super Dink - People - G 5 C: 19 AC: 0,8 B: 14 S: 3	TODOS	53,98	PI.33.54A.I	9006
		53,99	PI.33.54B.I	
		54,00	PI.33.54C.I	
125 cc. 4T - 4V G 5 C: 19 AC: 0,3 B: 15 S: 3	TODOS	53,97	PI.33.55A.I	9015
		53,98	PI.33.55B.I	
150 cc. 4T Dink - Agility C: 20 AC: 0 B: 15 S: 3	TODOS	57,40	PI.33.574.M	1669
		57,80	PI.33.578.M	
		58,20	PI.33.582.M	
		58,50	PI.33.585.M	
150 cc. 4T - 2V (KBF) C: 20 AC: 0 B: 15 S: 3	TODOS	57,98	PI.33.580A.I	9012
		57,99	PI.33.580B.I	
125 a 150 cc. 4T - 4V C: 19 AC: 0 B: 14 S: 3	TODOS	58,98	PI.33.59A.I	9007
		58,99	PI.33.59B.I	
		59,00	PI.33.59C.I	
150 cc. 4T - 4V C: 19 AC: 1 B: 15 S: 3	TODOS	58,97	PI.33.60A.I	9016
		58,98	PI.33.60B.I	
200 cc. 4T People C: 20 AC: 0 B: 15 S: 3	TODOS	60,00	PI.33.600.I	2103
		60,40	PI.33.604.I	
		60,80	PI.33.608.I	
250 cc. 4T MXU- KXR-Bet&Win-Grand Dink C: 22,6 AC: 3,5 B: 17 S: 3	TODOS	72,70	PI.33.727.I	2530/1829
		73,00	PI.33.730.I	
		73,25	PI.33.732.I	
		73,50	PI.33.735.I	
		74,00	PI.33.740.I	
250 cc. 4T People S (Nuevo modelo) Cabeza plana C: 22,3 AC: 0 B: 17 S: 3	TODOS	72,70	PI.33.728.I	2531/1969
		73,00	PI.33.731.I	
		73,50	PI.33.736.I	
250 cc. 4T Agua MXU- KXR-Bet&Win-Grand Dink Cilindro ITALKIT C: 22,6 AC: 2,7 B: 17 S: 3	TODOS	73,97	PI.33.74A.I	1829
		73,98	PI.33.74B.I	
		73,99	PI.33.74C.I	
		74,00	PI.33.74D.I	
250 cc. 4T Agua MXU- KXR-Bet&Win-Grand Dink Transformación ITALKIT C: 22,6 AC: 2,7 B: 17 S: 3	TODOS	77,98	PI.33.78A.I	1831
		77,99	PI.33.78B.I	
		78,00	PI.33.78C.I	
		78,01	PI.33.78D.I	
250 cc. 4T Agua MXU- KXR-Bet&Win-Grand Dink Transformación ITALKIT Alta compresión	TODOS	77,98	PI.33.78A.P	1888
		77,99	PI.33.78B.P	

Pistones de 4 T

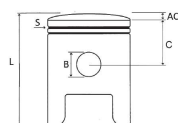


C: Compresión B: Diámetro bulón
AC: Altura Cabeza S: Número segmentos
L: Longitud Total

ADAPTABLE A: MARCA - MODELO	AÑO	Ø mm.	CÓDIGO	REF. FABR.
LAMBRETTA				
150 cc. C: 39 AC: 6,5 B: 16 S: 2 x 2 F.N.		57,00	PI.38.570.M	0688
		57,40	PI.38.574.M	
		57,80	PI.38.578.M	
		58,20	PI.38.582.M	
		58,60	PI.38.586.M	
		58,80	PI.38.588.M	
200 cc. C: 39 AC: 7 B: 16 S: 3 x 2 F.N.		66,00	PI.38.660.M	0766/2718
		66,40	PI.38.664.M	
		66,80	PI.38.668.M	
		67,20	PI.38.672.M	
		67,60	PI.38.676.M	
		67,80	PI.38.678.M	
LOMBARDINI				
LDA 450/455 3 LD 450		85,00	PI.42.850.MA	567 20 00
LDA 510/515 3 LD 510		85,00	PI.42.851.MA	567 21 00
9LD 560 2		90,00	PI.42.900.MA	567 28 00
		90,50	PI.42.905.MA	567 28 01
LDA 672/673/674 - 5 LD 672/675-3-4		95,00	PI.42.950.MA	567 30 00
LDA 100		100,00	PI.42.100.A	3877
T 832		100,00	PI.42.10F.MA	567 51 00
5 LD 825		100,50	PI.42.10L.MA	567 52 01
LDA 820/825 4 LD 820		102,00	PI.42.120.MA	567 60 00
MAC MINARELLI				
50 cc. Atomizador y grupo motobomba C: 20 AC: 2 B: 10 S: 2 x 1,5 F.N.		40,00	PI.43.400.M	1033
		40,20	PI.43.402.M	
		40,40	PI.43.404.M	
		40,60	PI.43.406.M	
		41,00	PI.43.410.M	
		41,50	PI.43.415.M	
MALOSSI				
NRG-Zip agua MHR a 70 cc. C: 25 AC: 2 B: 12 S: 1 x 1 F.I.Cr.		46,95	PI.64.47A.VG	2564
		46,96	PI.64.47B.VG	
		46,97	PI.64.47C.VG	
Aprilia-Malaguti-MBK-Yamaha Scooter motor Minarelli C: 24,8 AC: 3,1 B: 10 S: 1 x 1,2 F.I.Cr.		47,00	PI.45.470.VG	2353
		47,40	PI.45.474.VG	
		47,80	PI.45.478.VG	
Aprilia-Malaguti-MBK-Yamaha Scooter motor Minarelli C: 24,8 AC: 3,1 B: 10 S: 2 x 1,2 F.I.Cr.		47,00	PI.45.470.V2	2351
		47,40	PI.45.474.V2	
		47,80	PI.45.478.V2	
		48,00	PI.45.480.V2	
Aprilia-Malaguti-MBK-Yamaha Scooter motor Minarelli C: 25 AC: 2 B: 10 S: 1 x 1 F.I.Cr.		47,55	PI.57.47A.VG	2560
		47,56	PI.57.47B.VG	
		47,57	PI.57.47C.VG	
		47,58	PI.57.47D.VG	
Transformación Scooter-Cabeza plana-Bulón Ø 12 C: 24,5 AC: 0 B: 12 S: 1 x 1 F.I.Cr.		47,55	PI.02.47A.M	1620
		47,56	PI.02.47B.M	
		47,57	PI.02.47C.M	

CILINDROS MOTOSERRAS-DESCRIBIDORES
CILINDROS 4T
CILINDROS 2T
EQUIPOS DE MOTOR 2T
KITS DE MOTOR CON CIGÜEÑAL 2T
CULATAS Y CULATINES
CAMISAS
PISTONES 2T Y 4T
SEGMENTOS 2T Y 4T
BIELAS 2T Y 4T
CIGÜEÑALES 2T Y 4T
JAUJAS DE PISTÓN Y JAUJAS DE BIELA
KITS DE REPARACIÓN
ÁRBOLES DE LEVANTAMIENTO Y PASTILLAS DE REGAJE
VÁLVULAS DE MOTOR
CADENAS DE DISTRIBUCIÓN
MAZAS Y CAMPANAS DE EMBRAGUE
JUNTA DE MOTOR Y PARTE ALTA DE CILINDRO
ENCENDIDOS ELECTRÓNICOS
CAJAS DE LÁMINAS Y PÉTALOS
FILTROS DE ACEITE
FILTROS DE AIRE
CABLES EMBRAGUE Y ACELERADOR
CORONAS, PIONES Y CADENAS
ACCESORIOS ESPECIALES ITALKIT

Pistones de 4 T



C: Compresión B: Diámetro bulón
AC: Altura Cabeza S: Número segmentos
L: Longitud Total

ADAPTABLE A: MARCA - MODELO	AÑO	Ø mm.	CÓDIGO	REF. FABR.
MALOSSI (Continuación)				
Piaggio - Gilera		47,00	PI.45.471.V2	2352
Suzuki Katana LC		47,40	PI.45.475.V2	
C: 24,8 AC: 3,1 B: 12 S: 2 x 1,2 F.I.Cr.		47,80	PI.45.479.V2	
Piaggio - Gilera		47,00	PI.45.471.VG	2354
		47,40	PI.45.475.VG	
C: 24,8 AC: 3,1 B: 12 S: 1 x 1,2 F.I.Cr.		47,80	PI.45.479.VG	
Scooter Minarelli - Piaggio		47,545	PI.45.476A.V	3903
Para montar con biela de 85 mm.		47,555	PI.45.476B.V	
C: 20 AC: 3 B: 12 L: 50,3 S: 1 x 0,8 F.I.Cr.		47,565	PI.45.476C.V	
NRG-Zip agua MHR a 70 cc.		47,545	PI.02.476A.V	3742
		47,555	PI.02.476B.V	
C: 25 AC: 2 B: 12 L: 49,5 S: 1 x 0,8 F.I.Cr.		47,565	PI.02.476C.V	
MHR - Team		47,55	PI.45.48A.VG	3507
Bulón Ø 12 - segmento x 0,8 mm.		47,56	PI.45.48B.VG	
		47,57	PI.45.48C.VG	
C: 24,8 AC: 3 B: 12 S: 1 x 0,8 F.I.Cr.		47,58	PI.45.48D.VG	
Minarelli AM		49,945	PI.44.50A.I	2153
		49,955	PI.44.50B.I	
2153: S: 1 x 1 F.I.Cr.		49,965	PI.44.50C.I	
		50,25	PI.44.502.VG	3506025
C: 25,2 AC: 2,2 B: 12 L: 49,1 3506 S: 1 x 0,8 F.I.Cr.		50,50	PI.44.505.VG	3506050

MARUYAMA - Motosierras

Modelo: 420	CONSULTAR
-------------	-----------

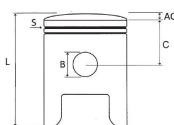
McCULLOCH - Motosierras

Modelos: MAC 538/540-PROMAC 36-38-MAC 538-PROMAC 40 PROMAC 474-484-TITAN 41-35-MAC 540-935-PROMAC 46 TITAN 46-PROMAC 54-55-TITAN 55-MAC 960-PROMAC 61 TITAN 60-MAC 970	CONSULTAR
---	-----------

MINARELLI

49 cc. motor RV		38,75	PI.44.38A.VG	1809
		38,76	PI.44.38B.VG	
		38,77	PI.44.38C.VG	
		38,78	PI.44.38D.VG	
		38,79	PI.44.38E.VG	
49 cc. motor RV cilindro hierro		38,80	PI.44.389.MA	700 06 00
		39,20	PI.44.393.MA	700 06 02
		39,40	PI.44.395.MA	700 07 02
49 cc. Marathon		38,80	PI.44.388.MA	700 05 00
C: 28 AC: 0 B: 12 S: 2 x 1,5 F.I.				
49 cc. Super		38,80	PI.44.388.M	0628
		39,00	PI.44.390.M	
		39,40	PI.44.394.M	
		39,80	PI.44.398.M	
		40,20	PI.44.403.M	
		40,60	PI.44.405.M	
C: 28 AC: 4,5 B: 12 S: 2 x 1,5 F.N.		41,00	PI.44.410.M	

Pistones de 4 T

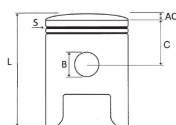


C: Compresión B: Diámetro bulón
AC: Altura Cabeza S: Número segmentos
L: Longitud Total

ADAPTABLE A: MARCA - MODELO	AÑO	Ø mm.	CÓDIGO	REF. FABR.
MINARELLI (Continuación)				
Scooter motor Horizontal y Vertical APRILIA-BENELLI-BETA-ITALJET-MALAGUTI-MBK-PGO-YAMAHA Especial ITALKIT C: 25,5 AC: 2,5 B: 10 S: 2 x 1,2 STI Cr.	TODOS	40,00	PI.68.400.I	9032
		40,25	PI.68.403.I	
		40,50	PI.68.405.I	
		40,75	PI.68.407.I	
		41,00	PI.68.410.I	
		41,25	PI.68.413.I	
		41,50	PI.68.415.I	
		42,00	PI.68.420.I	
Scooter motor Horizontal y Vertical APRILIA-BENELLI-BETA-ITALJET-MALAGUTI-MBK-PGO-YAMAHA Aire y Agua (Para bulón Ø 12, ver CPI) C: 25,5 AC: 2,5 B: 10 S: 2 x 1,5 F.I.	TODOS	40,00	PI.68.400.VG	2032
		40,25	PI.68.403.VG	
		40,40	PI.68.404.VG	
		40,50	PI.68.405.VG	
		40,75	PI.68.407.VG	
		40,80	PI.68.408.VG	
		41,00	PI.68.410.VG	
		41,25	PI.68.413.VG	
49 cc. Motor DL cilindro hierro C: 28 AC: 2 B: 12 S: 2 x 1,2 F.I.		40,30	PI.44.403.VG	2060
		40,60	PI.44.406.VG	
		40,80	PI.44.408.VG	
		41,00	PI.44.410.VG	
		41,20	PI.44.412.VG	
		41,40	PI.44.414.VG	
50 cc. motor Minarelli AM (GILNISIL) C: 28 AC: 2 B: 12 S: 2 x 1,2 F.I. y F.I.Cr.	TODOS	40,25	PI.01.40A.I	3171
		40,26	PI.01.40B.I	
		40,27	PI.01.40C.I	
		40,28	PI.01.40D.I	
		40,29	PI.01.40H.I	
Mismos modelos anterior (estañados) C: 28 AC: 2 B: 12 S: 2 x 1,2 F.I. y F.I.Cr.	TODOS	40,30	PI.44.404.I	1538
		40,50	PI.44.405.I	
		40,75	PI.44.407.I	
		41,00	PI.44.410.I	
		41,25	PI.44.412.I	
		41,50	PI.44.416.I	
50 cc. motor Minarelli AM (cilindro hierro) C: 28 AC: 2 B: 12 S: 2 x 1,2 F.I. y F.I.Cr.	TODOS	41,30	PI.44.413.A	3241
		41,70	PI.44.417.A	
50 cc. motor Minarelli AM Transformación a 65 cc. Fijos admisión 57° C: 28 AC: 1,8 B: 12 S: 2 x 1,5 F.I.	TODOS	43,50	PI.44.435.I	1836
		43,75	PI.44.437.I	
		44,00	PI.44.440.I	
		44,25	PI.44.442.I	
		44,50	PI.44.445.I	
Motor RV transformación a 65 cc. Fijos escape - Sin escotadura en falda C: 26,2 AC: 3,8 B: 12 S: 2 (1 x 2 L.+ 1 x 1,5 F.I.)		44,10	PI.66.442.MA	E85 59
49 cc. Motor RV a 74 cc. cilindro hierro C: 28,7 AC: 1,35 B: 12 S: 2 (1 x 2 L.+ 1 x 1,5 F.I.)		47,20	PI.44.472.VG	2123
		47,80	PI.44.478.VG	
		48,00	PI.44.480.VG	



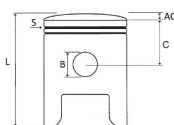
Pistones de 4 T



C: Compresión B: Diámetro bulón
AC: Altura Cabeza S: Número segmentos
L: Longitud Total

ADAPTABLE A: MARCA - MODELO	AÑO	Ø mm.	CÓDIGO	REF. FABR.
MINARELLI (Continuación)				
49 cc. Motor RV a 74 cc. (L=55 mm.) cilindro hierro C: 28,5 AC: 1,5 B: 12 S: 2 x 1,2 F.I. y F.I.Cr.		47,00	PI.12.470.I	1780
		47,20	PI.12.472.I	
		47,40	PI.12.474.I	
		47,60	PI.12.476.I	
		47,80	PI.12.478.I	
		48,00	PI.12.480.I	
49 cc. Marathon a 74 cc. (L=50 mm.) cilindro hierro C: 29 AC: 1,5 B: 12 S: 2 x 1,2 F.I. y F.I.Cr.		47,00	PI.44.470.I	1781
		47,20	PI.44.472.I	
		47,40	PI.44.474.I	
		47,60	PI.44.476.I	
		47,80	PI.44.478.I	
		48,00	PI.44.480.I	
74 cc. Rieju Marathon - Strada sin transfers internos		47,00	PI.44.470.M	1148/2
		47,25	PI.44.472.M	
		47,50	PI.44.475.M	
		47,75	PI.44.477.M	
RV a 74 cc. GILARDONI C: 28 AC: 2,3 B: 12 S: 2 (1 x 2 L.+ 1 x 1,5 F.I.)		46,94	PI.44.47A.VG	2141
		46,95	PI.44.47B.VG	
		46,96	PI.44.47C.VG	
		46,97	PI.44.47D.VG	
AM a 74 cc. GILARDONI C: 24,5 AC: 1,85 B: 12 S: 2 x 1 F.I.Cr.		46,95	PI.57.47A.M	1490
		46,96	PI.57.47B.M	
		46,97	PI.57.47C.M	
		46,98	PI.57.47D.M	
AM a 74 cc. GILARDONI Kit - Carrera larga 1 segmento C: 25 AC: 2 B: 12 S: 1 x 1 F.I.Cr.		46,95	PI.44.46A.I	2564/2
		46,96	PI.44.46B.I	
		46,97	PI.44.46C.I	
AM a 74 cc. carrera original GILARDONI 2 segmentos C: 24,5 AC: 1,75 B: 12 L: 44,25 S: 2 x 1 F.I.Cr.		47,95	PI.44.480A.I	3190/2
		47,96	PI.44.480B.I	
		47,97	PI.44.480C.I	
AM a 80 cc. carrera larga GILARDONI 2 segmentos C: 24,5 AC: 1,75 B: 12 L: 50,25 S: 2 x 1 F.I.Cr.		47,95	PI.44.48A.V	3190
		47,96	PI.44.48B.V	
		47,97	PI.44.48C.V	
AM a 74 cc. carrera orig. GILARDONI 1 Segmento C: 24,5 AC: 2 B: 12 L: 44,5 S: 1 x 1 F.I.Cr.		47,945	PI.44.49A.V	3779/2
		47,955	PI.44.49B.V	
		47,965	PI.44.49C.V	
AM a 80 cc. carrera original GILARDONI-RACING Bulón 14 mm. NUEVO C: 24,5 AC: 2 B: 14 L: 44,5 S: 1 x 1 F.I.Ac.Cr.		47,945	PI.44.49A.V14	4217/2
		47,955	PI.44.49B.V14	
		47,965	PI.44.49C.V14	
AM a 80 cc. carrera larga GILARDONI C: 24,5 AC: 2 B: 12 L: 49 S: 1 x 1 F.I.Cr.		47,945	PI.44.48A.V1	3779
		47,955	PI.44.48B.V1	
		47,965	PI.44.48C.V1	
AM a 80 cc. carrera larga GILARDONI-RACING Bulón 14 mm. C: 24,5 AC: 2 B: 14 L: 49 S: 1 x 1 F.I.Ac.Cr.		47,945	PI.44.48A.I14	4217
		47,955	PI.44.48B.I14	
		47,965	PI.44.48C.I14	

Pistones de 4 T

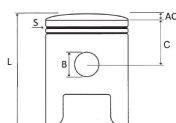


C: Compresión B: Diámetro bulón
AC: Altura Cabeza S: Número segmentos
L: Longitud Total

ADAPTABLE A: MARCA - MODELO	AÑO	Ø mm.	CÓDIGO	REF. FABR.
MINARELLI (Continuación)				
AM a 74-80 cc. Para montar con biela de 90 mm. C: 20 AC: 2 B: 12 S: 1 x 1 F.I.Cr.		47,945	PI.44.480A.V	3905
		47,955	PI.44.480B.V	
		47,965	PI.44.480C.V	
		48,50	PI.44.485.VG	
AM a 90 cc. RACING carr. orig. GILARDONI-ITALKIT 1 segmento C: 25,2 AC: 2,2 B: 12 L: 45,1 S: 1 x 1 F.I.Cr.		49,945	PI.44.51A.I	2153/2
		49,955	PI.44.51B.I	
		49,965	PI.44.51C.I	
		49,975	PI.44.51D.I	
		49,985	PI.44.51E.I	
AM a 90 cc. RACING carr. orig. GILARDONI-ITALKIT 1 segmento - Bulón 14 mm. C: 25,2 AC: 2,2 B: 14 L: 45,1 S: 1 x 1 F.I.Cr.		49,945	PI.44.51A.I14	2575/2
		49,955	PI.44.51B.I14	
		49,965	PI.44.51C.I14	
AM a 90 cc. RACING carr. larga GILARDONI-ITALKIT 1 segmento C: 25,2 AC: 2,2 B: 12 L: 49,1 S: 1 x 1 F.I.Cr.		49,945	PI.44.50A.I	2153
		49,955	PI.44.50B.I	
		49,965	PI.44.50C.I	
		49,975	PI.44.50D.I	
		49,985	PI.44.50E.I	
AM a 90 cc. RACING carr. larga GILARDONI-ITALKIT 1 segmento - Bulón 14 mm. C: 25,2 AC: 2,2 B: 14 L: 49,1 S: 1 x 1 F.I.Cr.		49,945	PI.44.50A.I14	2575
		49,955	PI.44.50B.I14	
		49,965	PI.44.50C.I14	
AM Transf. - Carr.Std. (39 mm.) GILARDONI-ITALKIT		51,95	PI.44.53A.I	2152/2
		51,96	PI.44.53B.I	
		51,97	PI.44.53C.I	
AM Transf. a 85-94 cc. Carr.larga GILARDONI-ITALKIT C: 24,5 AC: 2 B: 12 L: 49 S: 1 x 1 F.I.Cr		51,95	PI.44.52A.I	2152/1
		51,96	PI.44.52B.I	
		51,97	PI.44.52C.I	
AM Transf. a 85-94 cc. (Bulón Ø 14 mm.) ITALKIT C: 24,2 AC: 2,1 B: 14 L: 49 S: 1 x 1 F.I.Cr		51,95	PI.44.52A.14	2151M/1
		51,96	PI.44.52B.14	
		51,97	PI.44.52C.14	
125 cc. KART C: 29 AC: 3,3 B: 16 S: 1 x 1 F.I.Cr.		53,94	PI.44.54B.VG	2044
		53,95	PI.44.54C.VG	
		53,96	PI.44.54D.VG	
MINARELLI INDUSTRIAL				
I 90 y KART C: 29 AC: 4 B: 13 S: 2 x 2,5 F.N.		47,00	PI.44.471.M	1010 / 0622
		47,60	PI.44.476.M	
		48,00	PI.44.481.M	
		48,50	PI.44.485.V	
		49,00	PI.44.490.V	
		49,50	PI.44.495.M	
I 125 y KART C: 31 AC: 4 B: 13 S: 2 x 2 F.N.		55,00	PI.44.550.M	1439
		55,40	PI.44.554.M	
		55,50	PI.44.556.M	
		55,80	PI.44.558.M	
		56,00	PI.44.560.M	
		56,50	PI.44.564.M	

CILINDROS MOTOSIERRAS-DESCORCADORAS
CILINDROS 4T
CILINDROS 2T
EQUIPOS DE MOTOR 2T
KITS DE MOTOR CON CIGÜENAL 2T
CULATAS Y CULATINES
CAMISAS
PISTONES 2T Y 4T
SEGMENTOS 2T Y 4T
BIELAS 2T Y 4T
CIGÜENALES 2T Y 4T
JUNTA DE PISTÓN Y JUNTA DE BIELA
KITS DE REPARACIÓN
ÁRBOLES DE LEVANTAPASTILLAS DE REGAJE
VÁLVULAS DE MOTOR
CADENAS DE DISTRIBUCIÓN
MAZAS Y CAMPANAS DE EMBRAGUE
JUNTA DE MOTOR Y PARTE ALTA DE CILINDRO
ENCENDIDOS ELECTRÓNICOS
CAJAS DE LÁMINAS Y PETALOS
FILTROS DE ACEITE
FILTROS DE AIRE
CABLES EMBRAGUE Y ACELERADOR
CORONAS, PIONES Y CADENAS
ACCESORIOS ESPECIALES ITALKIT

Pistones de 4 T



C: Compresión B: Diámetro bulón
AC: Altura Cabeza S: Número segmentos
L: Longitud Total

ADAPTABLE A: MARCA - MODELO	AÑO	Ø mm.	CÓDIGO	REF. FABR.
-----------------------------	-----	-------	--------	------------

MINARELLI INDUSTRIAL (Continuación)

I 190 C: 34 AC: 5 B: 16 S: 2 x 2 F.N.		62,00	PI.44.620.M	1823
		62,40	PI.44.624.M	
		63,00	PI.44.630.M	
		63,40	PI.44.634.M	
		64,00	PI.44.640.M	

MINIMOTO - POCKET BIKE

Polini - ZDP - DM competición C: 20 AC: 0 B: 10 S: 1 x 1 F.I.Cr.		35,95	PI.57.36A.I	1595
		35,96	PI.57.36B.I	
		35,97	PI.57.36C.I	
		35,98	PI.57.36D.I	
Polini - ZDP - DM competición C: 20 AC: 1,5 B: 10 S: 1 x 1 F.I.Cr.		35,95	PI.57.37A.I	1920
		35,96	PI.57.37B.I	
		35,97	PI.57.37C.I	

MITSUBISHI - Desbrozadoras

Modelos: 8420-TL200-TL43-8004-TL52	CONSULTAR
------------------------------------	-----------

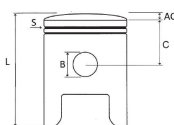
MOBYLETTE

49 cc. Transformación a 65 cc. C: 22,5 AC: 2,6 B: 13 S: 1 x 2 L + 1 x 1,5 F.I.		43,50	PI.46.435.MA	445 20 00
		43,70	PI.46.437.MA	445 20 03
		43,90	PI.46.439.MA	445 20 01
		44,10	PI.46.441.MA	445 20 02
		44,30	PI.46.443.MA	445 20 04

MONTESA

125 cc. Capra - Enduro - Cota 123 2 segmentos C: 27,5 AC: 5 B: 14 S: 2 x 1 F.I. + F.I.Cr.		54,00	PI.48.540.I	2296
		54,25	PI.48.542.I	
		54,50	PI.48.545.I	
		54,75	PI.48.547.I	
		55,00	PI.48.550.I	
		55,50	PI.48.555.I	
125 cc. Capra - Enduro - Cota 123 1 segmento C: 27,5 AC: 5 B: 14 S: 1 x 1 F.I.Cr.		54,00	PI.48.540.I1	1883
		54,25	PI.48.542.I1	
		54,50	PI.48.545.I1	
		54,75	PI.48.547.I1	
		55,00	PI.48.550.I1	
175 cc. Impala C: 29 AC: 4 B: 16 S: 2 x 1,5 F.I.		61,00	PI.48.610.M	1707
		61,50	PI.48.615.M	
		62,00	PI.48.620.M	
		62,50	PI.48.625.M	
250 cc. Capra VA-VB-VE-VF-VG - Enduro H7 1 segmento C: 27 AC: 4 B: 18 S: 1 x 2 L.		70,00	PI.48.702.I	2022
		70,25	PI.48.704.I	
		70,50	PI.48.707.I	
		71,00	PI.48.712.I	
		71,50	PI.48.717.I	
250 cc. Capra VR 2 segmentos C: 35 AC: 4 B: 16 S: 2 x 1 F.I.Cr.		70,00	PI.48.700.I	1860
		70,50	PI.48.705.I	
		71,00	PI.48.710.I	
		71,50	PI.48.715.I	

Pistones de 4 T

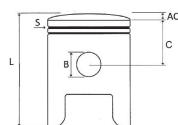


C: Compresión B: Diámetro bulón
AC: Altura Cabeza S: Número segmentos
L: Longitud Total

ADAPTABLE A: MARCA - MODELO	AÑO	Ø mm.	CÓDIGO	REF. FABR.
MONTESA (Continuación)				
250 cc. Capra VR 1 segmento C: 35 AC: 4 B: 16 S: 1 x 1 F.I.Cr.		70,00	PI.48.701.I	1861
		70,50	PI.48.706.I	
		71,00	PI.48.711.I	
		71,50	PI.48.716.I	
250 cc. Impala Fijos admisión 53ª C: 29 AC: 5 B: 16 S: 2 x 1,2 F.I.	TODOS	72,00	PI.48.720.I	1698/1
		72,25	PI.48.722.I	
		72,50	PI.48.725.I	
		72,75	PI.48.727.I	
		73,00	PI.48.730.I	
360 cc. C: 30,5 AC: 5,5 B: 18 S: 2 x 2 L.Cr.		83,40	PI.48.834.I	1931
		83,60	PI.48.836.I	
		84,00	PI.48.840.I	
		84,50	PI.48.845.I	
MORINI FRANCO				
49 cc. Motor 225N/1 (cilindro FM12-2141) C: 23,5 AC: 2,15 B: 12 S: 2 x 1 F.I.		38,97	PI.22.39B.VG	2033
		38,98	PI.22.39D.VG	
		38,99	PI.22.39F.VG	
49 cc. Motor G 30 agua sin ventana C: 28,5 AC: 2,5 B: 12 S: 2 x 1 F.I.		38,986	PI.50.39A.VG	1821
		38,978	PI.50.39B.VG	
		38,970	PI.50.39C.VG	
		38,962	PI.50.39D.VG	
74 cc. motor G 30 agua S: 2 x 1,5 F.I.		47,00	PI.50.47E.A	5376
MOTOBECANE				
AV 10 (Gilardoni) C: 22 AC: 2,5 B: 13 S: 1 x 2 L		45,98	PI.46.46A.V	
		45,99	PI.46.46B.V	
MOTORHISPANIA				
125 cc. MH7 LC / RX-R / WR-R 4T		51,97	PI.68.52A.I	9005
		51,98	PI.68.52B.I	
125 cc. MH7 4T C: 20 AC: 1,4 B: 15 S: 3		53,97	PI.68.540.VG	3349
		54,25	PI.68.543.VG	
		54,50	PI.68.545.VG	
		56,00	PI.68.561.VG	
MOTOS AGUA - JET SKI				
KAWASAKI - SEA DOO - YAMAHA				
MOTOSIERRAS			CONSULTAR	
ALPINA - DOLMAR - ECHO - EFCO - HUSQVARNA - JONSERED - KAWASAKI - MARUYAMA - McCULLOCH				
MITSUBISHI - OLEOMAC - SHINDAIWA - SOLO - STIHL - TANAKA - WACKER NEUSON				
OLEOMAC - Motosierras - Desbrozadoras				
Modelos: 740T-8400-S50/SC33-753-151-951-350 AFS-962			CONSULTAR	

CILINDROS MOTOSIERRAS-DESBRIZADORAS
CILINDROS 4T
CILINDROS 2T
EQUIPOS DE MOTOR 2T
KITS DE MOTOR CON CIGÜENAL 2T
CULATAS Y CULATINES
CAMISAS
PISTONES 2T Y 4T
SEGMENTOS 2T Y 4T
BIELAS 2T Y 4T
CIGÜENALES 2T Y 4T
JUNTA DE PISTÓN Y JUNTA DE BIELA
KITS DE REPARACIÓN
ÁRBOLES DE LEVANTAR Y PASTILLAS DE REGAJE
VÁLVULAS DE MOTOR
CADENAS DE DISTRIBUCIÓN
MAZAS Y CAMPANAS DE EMBRAGUE
JUNTA DE MOTOR Y PARTE ALTA DE CILINDRO
ENCENDIDOS ELECTRÓNICOS
CAJAS DE LÁMINAS Y PETALOS
FILTROS DE ACEITE
FILTROS DE AIRE
CABLES EMBRAGUE Y ACELERADOR
CORONAS, PIÑONES Y CADENAS
ACCESORIOS ESPECIALES ITALKIT

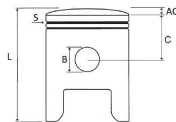
Pistones de 4 T



C: Compresión B: Diámetro bulón
AC: Altura Cabeza S: Número segmentos
L: Longitud Total

ADAPTABLE A: MARCA - MODELO	AÑO	Ø mm.	CÓDIGO	REF. FABR.
OSSA				
175 cc. C: 35 AC: 6 B: 16 S: 2 x 1,5 F.I.		61,00	PI.52.610.I	2401
		61,50	PI.52.615.I	
		62,00	PI.52.620.I	
		62,50	PI.52.625.I	
250 cc. Super Pioneer - Trial - Copa 2 Transfers Fijos admisión 96° C: 35 AC: 4 B: 16 S: 2 x 1,2 F.I.		72,00	PI.52.720.VG	1701
		72,25	PI.52.722.VG	
		72,50	PI.52.725.VG	
		72,75	PI.52.727.VG	
		73,00	PI.52.730.VG	
250 cc. Desert - Phanton 4 Transfers Cilindro 4 aletas Fijos admisión 50° C: 35 AC: 4 B: 16 S: 2 x 1,2 F.I.		72,00	PI.52.721.VG	1700
		72,25	PI.52.723.VG	
		72,50	PI.52.726.VG	
		72,75	PI.52.728.VG	
		73,00	PI.52.731.VG	
250 cc. Todos modelos 1 segmento Fijo admisión 25° C: 35 AC: 4 B: 16 S: 1 x 1,2 F.I.		72,00	PI.52.721.V1	1702
		72,25	PI.52.723.V1	
		72,50	PI.52.726.V1	
		72,75	PI.52.728.V1	
		73,00	PI.52.731.V1	
PEUGEOT				
49 cc. 4T V-Clic C: 17,2 AC: 2 B: 13 S: 3		39,00	PI.26.391.I	1871
		39,40	PI.26.394.I	
		39,80	PI.26.398.I	
		40,00	PI.26.401.I	
		40,40	PI.26.404.I	
49 cc. SV - Geo - Zenith - Squab - Elyseo - Speedf. C: 21,5 AC: 3 B: 12 S: 2 x 1,5 F.I.		39,915	PI.54.41A.VG	2313
		39,925	PI.54.41B.VG	
		39,935	PI.54.41C.VG	
49 cc. SV - Geo - Zenith - Squab - Elyseo - Speedf. Cilindro hierro C: 21,5 AC: 2,3 B: 12 S: 2 x 1,5 F.I.		40,20	PI.54.402.I	1449
		40,40	PI.54.404.I	
		40,60	PI.54.406.I	
		40,80	PI.54.408.I	
		41,00	PI.54.410.I	
49 cc. 103 C: 21,5 AC: 2,3 B: 12 S: 2 x 1,5 F.I.	TODOS	40,00	PI.54.400.M	1377
		40,50	PI.54.405.M	
		41,00	PI.54.410.M	
		41,50	PI.54.415.M	
		42,00	PI.54.420.M	
49 cc. ST C: 20 AC: 2,7 B: 10 S: 2 x 1,5 F.I.		41,00	PI.26.411.VG	2024
		41,25	PI.26.413.VG	
		41,50	PI.26.415.VG	
		41,75	PI.26.417.VG	
		42,00	PI.26.420.VG	
		42,25	PI.26.423.VG	
		42,50	PI.26.425.VG	
ST Transformación a 65 cc. - GILARDONI C: 25 AC: 2 B: 10 S: 2 x 1,5 F.N.		45,95	PI.26.46A.V	2131
		45,96	PI.26.46B.V	

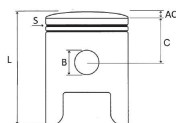
Pistones de 4 T



C: Compresión B: Diámetro bulón
AC: Altura Cabeza S: Número segmentos
L: Longitud Total

ADAPTABLE A: MARCA - MODELO	AÑO	Ø mm.	CÓDIGO	REF. FABR.
PEUGEOT (Continuación)				
100 cc. Elyseo-Speedf.-Trekker 2T C: 29 AC: 3 B: 14 S: 2 x 1,2 F.I.		50,60	PI.54.506.I	2009
		51,00	PI.54.510.I	
		51,50	PI.54.515.I	
		52,00	PI.54.520.I	
125 cc. 4T - 2 Válvulas - Elyseo-Elystar-Jetforce C: 21 AC: 3 B: 15 S: 3		57,00	PI.54.570.I	2618
		57,25	PI.54.572.I	
		57,50	PI.54.575.I	
		57,75	PI.54.577.I	
		58,00	PI.54.580.I	
125 cc. 4T - 4 Válvulas - Satelis-Geopolis-Citystar C: 21 AC: 4 B: 15 S: 3		57,00	PI.54.571.I	2605
		57,25	PI.54.573.I	
		57,50	PI.54.576.I	
		57,75	PI.54.578.I	
		58,00	PI.54.581.I	
PIAGGIO - VESPA - VESPINO				
49 cc. Bravo - Si - Boxer - Ciao C: 26,5 AC: 3,7 B: 10 S: 2 (1 x 2 L + 1 x 1,5 F.N.)		38,20	PI.64.382.V	1634*
		38,40	PI.64.384.V	1102
		38,60	PI.64.386.V	
		38,80	PI.64.388.V	
		39,00	PI.64.390.V	
49 cc. Vespino C: 26 AC: 4 B: 12 S: 2 x 1,5 F.I.		38,40	PI.66.384.VG	2124
		38,60	PI.66.386.VG	
		38,80	PI.66.388.VG	
		39,00	PI.66.390.VG	
		39,20	PI.66.392.VG	
		39,40	PI.66.394.VG	
		39,60	PI.66.396.VG	
		39,80	PI.66.398.VG	
		40,00	PI.66.400.VG	
49 cc. Vespino GILARDONI-ITALKIT S: 2 x 1,5 F.I.		39,97	PI.66.40A.V	2242
		39,98	PI.66.40B.V	
		39,99	PI.66.40C.V	
49 cc. Typhoon - Zip aire GILARDONI-ITALKIT C: 26 AC: 2 B: 12 S: 2 x 1,5 F.I.		39,97	PI.64.40A.V	2241
		39,98	PI.64.40B.V	
49 cc. NRG - Zip Agua ITALKIT C: 25,6 AC: 2,4 B: 12 S: 2 (1 x 1,5 STN Cr.+1 x 1,5 F.N.Cr.)		39,97	PI.64.40A.I	9241
		39,98	PI.64.40B.I	
		39,99	PI.64.40C.I	
49 cc. Liberty - Zip 4T 2 Válvulas C: 18 AC: 0 B: 13 S: 3		39,00	PI.64.390.I	1828
		39,40	PI.64.394.I	
		39,80	PI.64.398.I	
		40,00	PI.64.400.I	
		40,40	PI.64.404.I	
49 cc. Liberty 4T 4 Válvulas C: 18,5 AC: 0 B: 13 S: 3		39,00	PI.64.391.I	2305
		39,40	PI.64.395.I	
		39,80	PI.64.399.I	

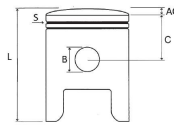
 Pistones de 4 T



C: Compresión B: Diámetro bulón
AC: Altura Cabeza S: Número segmentos
L: Longitud Total

ADAPTABLE A: MARCA - MODELO	AÑO	Ø mm.	CÓDIGO	REF. FABR.
PIAGGIO - VESPA - VESPINO (Continuación)				
49 cc. Typhoon - Zip - NRG Gilera Stalker - Runner C: 25,8 AC: 2,4 B: 12 S: 2 x 1,5 F.I.		40,00	PI.64.400.VG	2061
		40,20	PI.64.402.VG	
		40,40	PI.64.404.VG	
		40,60	PI.64.406.VG	
		40,80	PI.64.408.VG	
		41,00	PI.64.410.VG	
	41,40	PI.64.414.VG		
VESPINO transformación a 65 cc. Avance admisión Fijos admisión 63° (23 mm. separación) C: 26,3 AC: 3,7 B: 12 S: 2 (1 x 2 L. + 1 x 1,5 F.I.)				
		44,50	PI.12.445.I	2172/1
VESPINO transformación a 65 cc. Fijos escape - Sin escotadura en falda S: 2 (1 x 2 L. + 1 x 1,5 F.I.)				
		44,10	PI.66.442.MA	E85 59
VESPINO transform. a 65 cc. GILARDONI-ITALKIT C: 26,3 AC: 3,7 B: 12 S: 2 (1 x 2 L. + 1 x 1,5 F.I.)		43,96	PI.66.44A.VG	2162
		43,97	PI.66.44B.VG	
		43,98	PI.66.44C.VG	
		43,99	PI.66.44D.VG	
		44,00	PI.66.44E.VG	
Zip - Typhoon aire GILARDONI-ITALKIT a 65 cc. C: 25 AC: 2 B: 12 S: 2 x 1,5 F.N.		45,96	PI.64.46A.V	2240
		45,97	PI.64.46B.V	
		45,98	PI.64.46C.V	
80 cc. Sfera - Typhoon C: 23,2 AC: 2,2 B: 12 S: 2 x 1,5 F.N.		46,45	PI.64.46B.M	1471
		46,46	PI.64.46C.M	
		46,47	PI.64.46D.M	
		46,48	PI.64.46E.M	
NRG-Zip agua GILARDONI-ITALKIT a 70 cc. 1 segmento C: 25 AC: 2 B: 12 S: 1 x 1 F.I.Cr.		46,95	PI.64.47A.VG	2564
		46,96	PI.64.47B.VG	
		46,97	PI.64.47C.VG	
NRG-Zip agua GILARDONI-ITALKIT a 70 cc. S: 2 x 1 F.I.Cr.		46,95	PI.64.47A.V2	1704
		46,96	PI.64.47B.V2	
NRG-Zip agua-Runner RACING ITALKIT K70-A y K70 segmento x 0,8 mm. (para bielas 80 mm. y 85 mm.) C: 25 AC: 2 B: 12 L: 49,5 S: 1 x 0,8 F.I.Cr.		47,545	PI.64.47A.I	3743
		47,555	PI.64.47B.I	
		47,565	PI.64.47C.I	
Ape 50 a 80 cc. - para KT.617 y POLINI C: 26,5 AC: 3,5 B: 12 S: 2 (1 x 2 L. + 1 x 1,5 F.I.)		50,00	PI.617.0	1531
		50,40	PI.617.1	
		51,00	PI.617.2	
100 cc. Fly-Zip 4T C: 17,5 AC: 0 B: 13 S: 3		50,40	PI.64.504.I	2146
		50,80	PI.64.508.I	
125 cc. PK-PX C: 35 AC: 5 B: 15 S: 2 (1 x 2,5 L. + 1 x 2,5 F.N.)		52,50	PI.64.525.M	1164
		52,70	PI.64.527.M	
		52,90	PI.64.529.M	
		53,10	PI.64.531.M	
		53,30	PI.64.533.M	
		53,50	PI.64.535.M	
		53,70	PI.64.537.M	
		54,10	PI.64.541.M	
		54,50	PI.64.545.M	

Pistones de 4 T

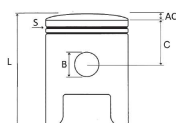


C: Compresión B: Diámetro bulón
AC: Altura Cabeza S: Número segmentos
L: Longitud Total

ADAPTABLE A: MARCA - MODELO	AÑO	Ø mm.	CÓDIGO	REF. FABR.
PIAGGIO - VESPA - VESPINO (Continuación)				
125 cc. 1953 C: 30 AC: DF 12 B: 15 S: 2 x 2,5 F.N.		54,00	PI.64.540.I	0139
		54,40	PI.64.544.I	
		54,80	PI.64.548.I	
		55,20	PI.64.552.I	
		55,60	PI.64.555.I	
		55,80	PI.64.557.I	
125 cc. 1958 C: 35 AC: DF 12 B: 15 S: 2 x 2,5 F.N		54,00	PI.64.539.I	0215
		54,40	PI.64.545.I	
		54,80	PI.64.549.I	
		55,20	PI.64.553.I	
		55,60	PI.64.559.I	
		55,80	PI.64.561.I	
Ape 50 a 100 cc. - para KT.618 y POLINI C: 26,5 AC: 2,2 B: 12 S: 2 x 1,5 F.I.		55,00	PI.618.0	1037
		55,40	PI.618.1	
		55,80	PI.618.2	
		56,20	PI.618.3	
		56,60	PI.618.6	
		57,00	PI.618.7	
125 cc. Skipper - Typhoon 2T C: 30 AC: 3,5 B: 16 S: 2 x 1,2 F.I.Cr.		54,950	PI.64.55A.M	1408
		54,955	PI.64.55B.M	
		54,960	PI.64.55C.M	
		54,965	PI.64.55D.M	
		54,970	PI.64.55E.M	
		55,40	PI.64.554.I	
		55,60	PI.64.556.I	
		55,80	PI.64.558.I	
		56,00	PI.64.560.I	
		56,40	PI.64.564.I	
125 cc. T5 C: 30 AC: 3,5 B: 16 S: 2 x 1 F.I.Cr.		54,960	PI.64.55C.A	2222
		54,965	PI.64.55D.A	
		54,970	PI.64.55E.A	
		54,975	PI.64.55F.A	
125 cc. Primavera - XL - PKS C: 36,5 AC: 5,5 B: 15 S: 2 (1 x 2,5 L. + 1 x 2,5 F.N.)		55,00	PI.64.550.M	1120
		55,20	PI.64.552.M	
		55,40	PI.64.554.M	
		55,60	PI.64.556.M	
		55,80	PI.64.558.M	
		56,00	PI.64.560.M	
		56,20	PI.64.562.M	
		56,40	PI.64.564.M	
		56,60	PI.64.566.M	
		56,80	PI.64.568.M	
125 cc. ET4 - RST 4T C: 19,7 AC: 0 B: 14 S: 3		57,00	PI.64.571.M	1548
		57,25	PI.64.572.M	
		57,50	PI.64.576.M	
		57,80	PI.64.579.M	
		58,00	PI.64.581.M	

CILINDROS MOTOSIERRAS-DESCRIBIDORES
CILINDROS 4T
CILINDROS 2T
EQUIPOS DE MOTOR 2T
KITS DE MOTOR CON CIGÜEÑAL 2T
CULATAS Y CULATINES
CAMISAS
PISTONES 2T Y 4T
SEGMENTOS 2T Y 4T
BIELAS 2T Y 4T
CIGÜEÑALES 2T Y 4T
JAULAS DE PISTÓN Y JUALAS DE BIELA
KITS DE REPARACIÓN
ÁRBOLES DE LEVANTAR PASTILLAS DE REGAJE
VÁLVULAS DE MOTOR
CADENAS DE DISTRIBUCIÓN
MAZAS Y CAMPANAS DE EMBRAGUE
JUNTAS DE MOTOR/PARTE ALTA DE CILINDRO
ENCENDIDOS ELECTRÓNICOS
CAJAS DE LÁMINAS Y PÉTALOS
FILTROS DE ACEITE
FILTROS DE AIRE
CABLES EMBRAGUE Y ACELERADOR
CORONAS, PIÑONES Y CADENAS
ACCESORIOS ESPECIALES ITALKIT

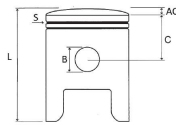
Pistones de 4 T



C: Compresión B: Diámetro bulón
AC: Altura Cabeza S: Número segmentos
L: Longitud Total

ADAPTABLE A: MARCA - MODELO	AÑO	Ø mm.	CÓDIGO	REF. FABR.
PIAGGIO - VESPA - VESPINO (Continuación)				
125 cc. Beverly-GTS-X7 Motor Leader 4T (4 válvulas) C: 23,6 AC: 2 B: 15 S: 3			PI.64.569.M	1769*
			PI.64.574.M	
		57,80	PI.64.578.M	
125 cc. Beverly-GTS-X7 Motor Leader 4T (4 válvulas) Segmento Engrase Acero x 2 C: 23,6 AC: 2 B: 15 S: 3		57,00	PI.64.569.M2	2469
		57,40	PI.64.574.M2	
		57,80	PI.64.580.M2	
125 cc. Liberty - X9 4T (4 válvulas) C: 24,3 AC: 0 B: 16 S: 3		57,00	PI.64.1923.0	1923
		57,50	PI.64.1923.1	
		58,00	PI.64.1923.2	
150 cc. 1955 C: 30 AC: DFL 12 B: 15 S: 2 x 2,5 F.N.		57,00	PI.64.570.I	0186
		57,40	PI.64.574.I	
		57,80	PI.64.578.I	
		58,20	PI.64.582.I	
		58,60	PI.64.586.I	
		58,80	PI.64.588.I	
150 cc. 1959 C: 35 AC: DFL 12 B: 15 S: 2 x 2,5 F.N.		57,00	PI.64.571.I	0430
		57,40	PI.64.575.I	
		57,80	PI.64.579.I	
		58,20	PI.64.583.I	
		58,60	PI.64.587.I	
		58,80	PI.64.589.I	
150 cc. 2T C: 34,5 AC: 7,5 B: 15 S: 2 x 2,5 F.N.		57,00	PI.64.570.M	1066
		57,50	PI.64.575.M	
		58,00	PI.64.580.M	
		58,50	PI.64.585.M	
150 cc. PX - PVBXI C: 35 AC: 7 B: 15 S: 2 x 2,5 F.N.		57,80	PI.64.578.MI	1003
		58,00	PI.64.580.MI	
		58,20	PI.64.582.MI	
		58,40	PI.64.584.MI	
		58,60	PI.64.586.MI	
		58,80	PI.64.588.MI	
		59,00	PI.64.590.MI	
		59,40	PI.64.594.MI	
150 cc. Skipper - Typhoon 2T C: 30 AC: 4,1 B: 16 S: 2 x 1,5 F.I.Cr.		60,56	PI.64.60A.M	1470
		60,57	PI.64.60B.M	
		60,58	PI.64.60C.M	
		60,59	PI.64.60D.M	
		60,60	PI.64.60E.M	
150 cc. Hexagon 2T C: 30 AC: 4,2 B: 16 S: 2 x 1,5 F.I.		60,60	PI.64.606.M	1488
		60,80	PI.64.608.M	
		61,00	PI.64.611.M	
		61,20	PI.64.612.M	
		61,40	PI.64.614.M	
		61,60	PI.64.616.M	
		61,80	PI.64.618.M	

Pistones de 4 T

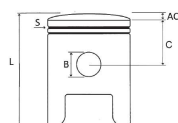


C: Compresión B: Diámetro bulón
AC: Altura Cabeza S: Número segmentos
L: Longitud Total

ADAPTABLE A: MARCA - MODELO	AÑO	Ø mm.	CÓDIGO	REF. FABR.
PIAGGIO - VESPA - VESPINO (Continuación)				
160 cc. 2T C: 35 AC: 7,5 B: 15 S: 2 x 2,5 F.N.		60,00	PI.64.600.M	1086
		60,50	PI.64.605.M	
		61,00	PI.64.610.M	
		61,50	PI.64.615.M	
		62,00	PI.64.620.M	
180 cc. Runner C: 30 AC: 2,5 B: 16 S: 2 x 1,5 ST.		65,55	PI.64.65A.M	1645
		65,56	PI.64.65B.M	
		65,57	PI.64.65C.M	
		65,58	PI.64.65D.M	
200 cc. PX C: 42,5 AC: 5,5 B: 16 S: 2 x 2,5 F.N.		66,50	PI.64.665.M	1007
		66,70	PI.64.667.M	
		66,90	PI.64.669.M	
		67,10	PI.64.671.M	
		67,30	PI.64.673.M	
		67,50	PI.64.675.M	
		67,70	PI.64.677.M	
		67,90	PI.64.679.M	
		68,00	PI.64.680.M	
		68,10	PI.64.681.M	
		68,20	PI.64.682.M	
		68,40	PI.64.684.M	
		68,50	PI.64.685.M	
		68,70	PI.64.687.M	
Ape 200 cc. C: 42,5 AC: 6 B: 18 S: 2 (1 x 2,5 ST + 1 x 2,5 F.N.)		68,00	PI.64.680.V	1962
		68,40	PI.64.684.V	
		68,80	PI.64.688.V	
		69,00	PI.64.690.V	
		69,40	PI.64.694.V	
		69,60	PI.64.696.V	
		70,00	PI.64.700.V	
250 cc. Beverly - X9 4T C: 23,5 AC: -4 B: 15 S: 3 (1x1+1x1,5 L Cr.+1x2,5 L)		71,96	PI.64.720.VG	3214
		72,25	PI.64.722.VG	
		72,50	PI.64.725.VG	
		72,75	PI.64.727.VG	
PINASCO				
Vespa 50 a 70 cc. cil. Hierro C: 26,5 AC: 1,5 B: 12 S: 2 (1 x 2 L. + 1 x 1,5 F.N.)		47,00	PI.57.1523.0	1523
		47,50	PI.57.1523.1	
		48,00	PI.57.1523.2	
Vespa 50 a 80 cc. cil. Hierro C: 26,5 AC: 3,5 B: 12 S: 2 (1 x 2 L. + 1 x 1,5 F.I.)		50,00	PI.617.0	1531
		50,40	PI.617.1	
		51,00	PI.617.2	
Vespa 50 a 100 cc. cil. Cromado GILARDONI C: 26,5 AC: 0 B: 12 S: 2 x 1,3 F.I.		55,00	VPI.P.21068A	
		55,00	VPI.P.21068B	
		55,00	VPI.P.21068C	
Vespa 50 a 100 cc. cil. Hierro C: 26,5 AC: 0 B: 12 S: 2 x 1,5 F.I.		55,00	PI.57.550.M	1524
		55,50	PI.57.555.M	
		56,00	PI.57.560.M	

CILINDROS MOTOSERRAS-DESCRIBIDORES
CILINDROS 4T
CILINDROS 2T
EQUIPOS DE MOTOR 2T
KITS DE MOTOR CON CIGÜENAL 2T
CULATAS Y CULATINES
CAMISAS
PISTONES 2T Y 4T
SEGMENTOS 2T Y 4T
BIELAS 2T Y 4T
CIGÜENALES 2T Y 4T
JAUJAS DE PISTÓN Y JAUJAS DE BIELA
KITS DE REPARACIÓN
ÁRBOLES DE LEVANTAPASTILLAS DE REGAJE
VÁLVULAS DE MOTOR
CADENAS DE DISTRIBUCIÓN
MAZAS Y CAMPANAS DE EMBRAGUE
JUNTAS DE MOTOR Y PARTE ALTA DE CILINDRO
ENCENDIDOS ELECTRÓNICOS
CAJAS DE LÁMINAS Y PETALOS
FILTROS DE ACEITE
FILTROS DE AIRE
CABLES EMBRAGUE Y ACELERADOR
CORONAS, PIÑONES Y CADENAS
ACCESORIOS ESPECIALES ITALKIT

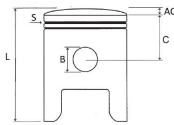
Pistones de 4 T



C: Compresión B: Diámetro bulón
AC: Altura Cabeza S: Número segmentos
L: Longitud Total

ADAPTABLE A: MARCA - MODELO	AÑO	Ø mm.	CÓDIGO	REF. FABR.
PINASCO (Continuación)				
Vespa 200 a 215 cil. Cromado		69 A	PI.64.69A.V	
		69 B	PI.64.69B.V	
		69 C	PI.64.69C.V	
POLARIS				
90 cc. Sportsman - Scrambler	01-05	51,95	PI.65.520.VG	3165
		52,50	PI.65.525.VG	
		53,00	PI.65.530.VG	
		53,50	PI.65.535.VG	
250 cc. Scrambler - Trial Boss - Trial Blazer C: 38,5 AC: 3 B: 18 S: 2		71,95	PI.65.720.VG	3166
		72,50	PI.65.725.VG	
		73,00	PI.65.730.VG	
		73,50	PI.65.735.VG	
		74,00	PI.65.740.VG	
400 cc. Trial Blazer C: 38,5 AC: 4,5 B: 18 S: 2	Hasta 2003	82,95	PI.65.830.VG	3215
		83,50	PI.65.835.VG	
		84,00	PI.65.840.VG	
		84,50	PI.65.845.VG	
		85,00	PI.65.850.VG	
Indy 488 	86-99	72	PI.5586.000	01.5586.000
		72,5	PI.5586.050	01.5586.050
		73	PI.5586.100	01.5586.100
500 cc. Predator 4T Outlaw	03-07 06-07	99,15	PI.65.99A.VG	3167
		99,16	PI.65.99B.VG	
		99,17	PI.65.99C.VG	
525 cc. Outlaw - Estampado	08-11	94,93	PI.34.96A.VG	2942
		94,94	PI.34.96B.VG	
		94,95	PI.34.96C.VG	
		94,96	PI.34.96D.VG	
525 cc. Outlaw - Estampado Alta compresión	08-11	94,93	PI.34.97A.VG	2969
		94,94	PI.34.97B.VG	
		94,95	PI.34.97C.VG	
		94,96	PI.34.97D.VG	
Indy 550 	99-09	73	PI.5599.000	01.5599.000
		73,5	PI.5599.050	01.5599.050
		74	PI.5599.100	01.5599.100
Indy 600 VES 	03-07	77,25	PI.5603.000	01.5603.000
Indy XLT 600 	95-99	65	PI.5695.000	01.5695.000
		65,5	PI.5695.050	01.5695.050
		66	PI.5695.100	01.5695.100
700 	97-05	81	PI.5799.000	01.5799.000
		81,5	PI.5799.050	01.5799.050
		82	PI.5799.100	01.5799.100
Indy 800 	01-05	85	PI.5801.000	01.5801.000
Pro RMK 800 	10-16	85	PI.5810.000	01.5810.000

Pistones de 4 T

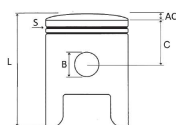


C: Compresión B: Diámetro bulón
AC: Altura Cabeza S: Número segmentos
L: Longitud Total

ADAPTABLE A: MARCA - MODELO	AÑO	Ø mm.	CÓDIGO	REF. FABR.
POLARIS (Continuación)				
800 cc. RZR SPORSTAMAN HO EFI Relac. Compresión: 10,2:1	07-10	79,95	PI.65.3643A.V	3643
	09-14	79,96	PI.65.3643B.V	
		79,97	PI.65.3643C.V	
900 Fusion/RMK/Swtchb C:35 AC: B:22 S: 	05-06	83	PI.5906.000	01.5906.000
900 cc. Ranger RZR - XP - Estampado Relac. Compresión: 10,6:1	11-13	92,96	PI.65.3832A.V	3832
		92,97	PI.65.3832B.V	
		92,98	PI.65.3832C.V	
900 cc. Ranger RZR - XP - Estampado Alta compresión Relac. Compresión: 12,5:1	11-13	92,96	PI.65.3833A.V	3833
		92,97	PI.65.3833B.V	
		92,98	PI.65.3833C.V	
900 cc. RGR -RZR - Estampado Relac. Compresión:	14-18	92,96	PI.65.4027A.V	4027
		92,97	PI.65.4027B.V	
		92,98	PI.65.4027C.V	
900 cc. RGR -RZR - Estampado Alta compresión Relac. Compresión:	14-18	92,96	PI.65.4028A.V	4028
		92,97	PI.65.4028B.V	
		92,98	PI.65.4028C.V	
1000 cc. RZR - XP - Estampado Relac. Compresión:	15-18	92,96	PI.65.4027A.V	4027
		92,97	PI.65.4027B.V	
		92,98	PI.65.4027C.V	
1000 cc. RZR - XP - Estampado Alta compresión Relac. Compresión:	14-23	92,96	PI.65.4028A.V	4028
		92,97	PI.65.4028B.V	
		92,98	PI.65.4028C.V	
1000 cc. RZR - XP - Estampado a 1110 cc. Relac. Compresión:	14-23	97,96	PI.65.4029A.V	4029
		97,97	PI.65.4029B.V	
		97,98	PI.65.4029C.V	
POLINI				
Honda-Peugeot-Piaggio Typhoon C: 26,5 AC: 3 B: 12 S: 2 x 1,2 F.I.		46,40	PI.64.464.V	2262
		46,80	PI.64.468.V	
Honda-Peugeot-Piaggio Typhoon C: 26,5 AC: 3 B: 12 S: 1 x 1,2 F.I.		47,00	PI.64.471.V	2273
		47,40	PI.64.474.V	
		47,80	PI.64.478.V	
		48,00	PI.64.480.V	
Honda-Peugeot-Piaggio-Suzuki Katana C: 24,5 AC: 1,75 B: 12 S: 2 x 1 F.I.Cr.		47,00	PI.57.469.VG	2424
		47,40	PI.57.473.VG	
		47,80	PI.57.477.VG	
		48,00	PI.57.480.VG	
Minarelli RV S: 2 x 1,2 F.I.		46,94	PI.44.47A.V	1899
		46,96	PI.44.47C.V	
Minarelli AM-Gilera- Malaguti a 74 cc. GILARDONI C: 24,5 AC: 1,85 B: 12 S: 2 x 1 F.I.Cr.		46,95	PI.57.47A.M	1490
		46,96	PI.57.47B.M	
		46,97	PI.57.47C.M	
		46,98	PI.57.47D.M	
Aprilia-Yamaha - motor Minarelli scooter C: 24,6 AC: 2,35 B: 10 S: 2 x 1 F.I.Cr.		47,00	PI.57.470.VG	2275
		47,40	PI.57.474.VG	
		47,80	PI.57.478.VG	
		48,00	PI.57.481.VG	

CILINDROS MOTOSIERRAS-DESCORCADORAS
CILINDROS 4T
CILINDROS 2T
EQUIPOS DE MOTOR 2T
KITS DE MOTOR CON CIGÜEÑAL 2T
CULATAS Y CULATINES
CAMISAS
PISTONES 2T Y 4T
SEGMENTOS 2T Y 4T
BIELAS 2T Y 4T
CIGÜEÑALES 2T Y 4T
JUALAS DE PISTÓN Y JUALAS DE BELA
KITS DE REPARACIÓN
ÁRBOLES DE LEVISTAS Y PASTILLAS DE REGAJE
VÁLVULAS DE MOTOR
CADENAS DE DISTRIBUCIÓN
MAZAS Y CAMPANAS DE EMBRAGUE
JUNTAS DE MOTOR Y PARTE ALTA DE CILINDRO
ENCENDIDOS ELECTRÓNICOS
CAJAS DE LÁMINAS Y PETALOS
FILTROS DE ACEITE
FILTROS DE AIRE
CABLES EMBRAGUE Y ACELERADOR
CORONAS, PIONES Y CADENAS
ACCESORIOS ESPECIALES ITALKIT

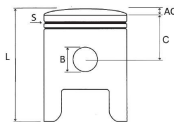
Pistones de 4 T



C: Compresión B: Diámetro bulón
AC: Altura Cabeza S: Número segmentos
L: Longitud Total

ADAPTABLE A: MARCA - MODELO	AÑO	Ø mm.	CÓDIGO	REF. FABR.	
POLINI (Continuación)					
Aprilia-Yamaha - motor Minarelli scooter C: 24,6 AC: 2,35 B: 10 S: 1 x 1,2 F.I.Cr.		47,00	PI.57.471.VG	2274	
		47,40	PI.57.475.VG		
		47,80	PI.57.479.VG		
Aprilia-Yamaha - motor Minarelli scooter Cilindro cromado C: 24,5 AC: 2,35 B: 10 S: 1 x 1,2 F.I.Cr.		46,95	PI.57.46A.VG	2425	
		46,96	PI.57.46B.VG		
		46,97	PI.57.46C.VG		
		46,98	PI.57.46D.VG		
Derbi Vamos-Suzuki Address-Street-Magic C: 20,2 AC: 2,5 B: 10 S: 2 x 1,5 F.I.		47,00	PI.57.470.M	1380	
		47,20	PI.57.472.M		
		47,40	PI.57.474.M		
		47,80	PI.57.478.M		
Aprilia-Malaguti-MBK-Yamaha Scooter motor Minarelli C: 25 AC: 2 B: 10 S: 1 x 1 F.I.Cr.		47,55	PI.57.47A.VG	2560	
		47,56	PI.57.47B.VG		
		47,57	PI.57.47C.VG		
		47,58	PI.57.47D.VG		
NRG-Zip agua-Runner C: 25 AC: 2 B: 12 L: 49,5 S: 1 x 0,8 F.I.Cr.		47,545	PI.02.476A.V	3742	
		47,555	PI.02.476B.V		
		47,565	PI.02.476C.V		
Derbi Senda-GPR a 70 cc. C: 25 AC: 2 B: 12 L: 45,5 S: 1 x 0,8 F.I.Cr.		47,545	PI.57.48A.VG	2561/1	
		47,555	PI.57.48B.VG		
		47,565	PI.57.48C.VG		
		47,575	PI.57.48D.VG		
NRG-Zip agua-Runner RACING Bulón Ø 12 - segmento x 0,8 mm. C: 24,8 AC: 3 B: 12 S: 1 x 0,8 F.I.Cr.		47,55	PI.45.48A.VG	3507	
		47,56	PI.45.48B.VG		
		47,57	PI.45.48C.VG		
		47,58	PI.45.48D.VG		
NRG-Zip agua-Runner sin taladros escape C: 24,7 AC: 3 B: 12 L: 50,2 S: 1 x 0,8 F.I.Cr.		47,55	PI.01.48A.VG	3622	
		47,56	PI.01.48B.VG		
		47,57	PI.01.48C.VG		
NRG-Zip agua-Runner C: 20 AC: 2 B: 12 L: 49,3 S: 1 x 0,8 F.I.Cr.		47,545	PI.57.476A.V	3904	
		47,555	PI.57.476B.V		
		47,565	PI.57.476C.V		
Minarelli AM Segmento x 1 mm. 2153: S: 1 x 1 F.I.Cr. C: 25,2 AC: 2,2 B: 12 L: 49,1 3506 S: 1 x 0,8 F.I.Cr.		49,945	PI.44.50A.I	2153	
		49,955	PI.44.50B.I		
		49,965	PI.44.50C.I		
		50,25	PI.44.502.VG		3506025
		50,50	PI.44.505.VG		3506050
Aprilia/Piaggio NRG-Zip Agua/Yamaha C: 24,5 AC: 2 B: 12 L: 53,2 S: 1 x 1 F.I.Cr.		51,95	PI.57.52A.I	2152M	
		51,96	PI.57.52B.I		
		51,97	PI.57.52C.I		
Ape 50 a 100 cc. C: 26,5 AC: 2,2 B: 12 S: 2 x 1,5 F.I.		55,00	PI.618.0	1037	
		55,40	PI.618.1		
		55,80	PI.618.2		
		56,20	PI.618.3		
		56,60	PI.618.6		
		57,00	PI.618.7		
Vespa ET3 125 cc. Transformación C: 36 AC: 4 B: 15 S: 2 x 1,5 F.I.		57,00	PI.57.570.M	1249	
		57,40	PI.57.574.M		
		57,80	PI.57.578.M		
		58,20	PI.57.582.M		

Pistones de 4 T

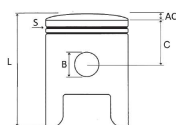


C: Compresión B: Diámetro bulón
AC: Altura Cabeza S: Número segmentos
L: Longitud Total

ADAPTABLE A: MARCA - MODELO	AÑO	Ø mm.	CÓDIGO	REF. FABR.
PUCH				
49 cc. Condor-Monza-Super DERBI C: 22,7 AC: 3,2 B: 12 S: 2 x 1,5 F.I.		38,00	PI.56.380.M	1208
		38,20	PI.56.382.M	
		38,40	PI.56.384.M	
		38,60	PI.56.386.M	
		38,80	PI.56.388.M	
		39,00	PI.56.390.M	
		39,50	PI.56.395.M	
		40,00	PI.56.400.M	
Condor-Monza-Super a 60 cc. GILARDONI Admisión directa S: 2 (1 x 2 L. + 1 x 1,5 F.I.)		39,97	PI.56.40C.M	1229
		39,98	PI.56.40D.M	
Condor-Monza-Super a 60 cc. GILARDONI Admisión láminas S: 2 (1 x 2 L. + 1 x 1,5 F.I.)		39,96	PI.56.40B.LM	1229/M
		39,97	PI.56.40C.LM	
		39,98	PI.56.40D.LM	
FDS - PUCH a 74 cc. (fijos escape) C: 22,1 AC: 3,4 B: 12 S: 2 (1 x 2 L. - 1 x 1,5 F.I.)	TODOS	47,20	PI.12.472.VG	1764
		47,40	PI.12.474.VG	
		47,60	PI.12.476.VG	
		47,80	PI.12.478.VG	
		48,00	PI.12.480.VG	
Condor-Monza-Super a 74 cc. GILARDONI Admisión láminas C: 22,7 AC: 3,2 B: 12 S: 2 (1 x 2 L. + 1 x 1,5 F.I.)		46,96	PI.56.48A.VG	2243
		46,97	PI.56.48B.VG	
		46,98	PI.56.48C.VG	
		46,99	PI.56.48D.VG	
PUCH-Derbi a 74 cc. (fijo admisión) 1 segmento C: 22,4 AC: 3,2 B: 12 S: 1 LCG		46,96	PI.56.470.I	4363
PUCH-Derbi a 74 cc. (fijos admisión) 2 segmentos e C: 22,7 AC: 3,2 B: 12 S: 2 (1 x 2 L. + 1 x 1,5 F.I.)		46,96	PI.56.47A.I	4364
		46,97	PI.56.47B.I	
		46,98	PI.56.47C.I	
Cobra 75 cc. Camisa de hierro C: 25,4 AC: 2,6 B: 14 S: 1 x 1 AC Esp. Cr.		48,00	PI.56.480.I	2822000
		48,25	PI.56.482.I	2822025
		48,50	PI.56.485.I	2822050
		48,75	PI.56.487.I	2822075
		49,00	PI.56.490.I	2822100
Cobra 75 cc. - Camisa cromo C: 25,4 AC: 2,6 B: 14 S: 1 x 1 F.I.G		48,50	PI.56.485.I	2822050
Cobra 75 cc. - Admisión por láminas (transformación) Camisa de hierro ESPECIAL TRANSFORMACIÓN ADMISION POR LÁMINAS (LC.56.1) C: 25,4 AC: 2,6 B: 14 S: 1 x 1 AC Esp. Cr.		48,00	PI.56.480.L	2822000L
		48,25	PI.56.482.L	2822025L
		48,50	PI.56.485.L	2822050L
		48,75	PI.56.487.L	2822075L
		49,00	PI.56.490.L	2822100L
Cobra 75 cc. - Camisa cromo - Admisión por láminas (transformación) C: 25,4 AC: 2,6 B: 14 S: 1 x 1 F.I.G		48,50	PI.56.485.I	2822050
RIEJU				
125 cc. 4T		51,97	PI.68.52A.I	9005
		51,98	PI.68.52B.I	
250 cc. MR C: 37,9 AC: 3,8 B: 18 S: 2 x 1 F.I.Cr.	2021	66,33	PI.19.66A.VG	3249
		66,34	PI.19.66B.VG	
		66,35	PI.19.66C.VG	
		66,36	PI.19.66D.VG	

CILINDROS MOTOSERRAS-DESCRIBIDORES
 CILINDROS 4T
 CILINDROS 2T
 EQUIPOS DE MOTOR 2T
 KITS DE MOTOR CON CIGÜEÑAL 2T
 CULATAS Y CULATINES
 CAMISAS
 PISTONES 2T Y 4T
 SEGMENTOS 2T Y 4T
 BIELAS 2T Y 4T
 CIGÜEÑALES 2T Y 4T
 AJUJAS DE PISTÓN Y AJUJAS DE BIELA
 KITS DE REPARACIÓN
 ÁRBOLES DE LEVANTAPASTILLAS DE REGAJE
 VÁLVULAS DE MOTOR
 CADENAS DE DISTRIBUCIÓN
 MAZAS Y CAMPANAS DE EMBRAGUE
 JUNTAS DE MOTOR Y PARTE ALTA DE CILINDRO
 ENCENDIDOS ELECTRÓNICOS
 CAJAS DE LÁMINAS Y PETALOS
 FILTROS DE ACEITE
 FILTROS DE AIRE
 CABLES EMBRAGUE Y ACELERADOR
 CORONAS, PIONES Y CADENAS
 ACCESORIOS ESPECIALES ITALKIT

Pistones de 4 T



C: Compresión B: Diámetro bulón
AC: Altura Cabeza S: Número segmentos
L: Longitud Total

ADAPTABLE A: MARCA - MODELO	AÑO	Ø mm.	CÓDIGO	REF. FABR.
RIEJU (Continuación)				
300 cc. MR C: 38 AC: 3,6 B: 18 S: 2 x 1 F.I.Cr.	2021	71,93	PI.19.73A.VG	3761
		71,94	PI.19.73B.VG	
		71,95	PI.19.73C.VG	
		71,96	PI.19.73D.VG	
MR 300 	21-23	71,94	PI.7300.A	01.7300.A NEW
		71,95	PI.7300.B	01.7300.B NEW
		71,96	PI.7300.C	01.7300.C NEW

Para otros modelos, ver MINARELLI

ROTAX (ver KART)

SCOOTER Fundición Hierro ITALKIT - AR

Piaggio Typhoon para KT.625 1 segmento C: 26,5 AC: 3 B: 12 S: 1 x 1,2 F.I.Cr.		47,00	PI.64.471.V	2273
		47,40	PI.64.474.V	
		47,80	PI.64.478.V	
		48,00	PI.64.480.V	
Aprilia-Yamaha - motor Minarelli scooter Para KT.648 2 segmentos C: 24,6 AC: 2,35 B: 10 S: 2 x 1 F.I.Cr.		47,00	PI.57.470.VG	2275
		47,40	PI.57.474.VG	
		47,80	PI.57.478.VG	
		48,00	PI.57.481.VG	
Aprilia-Yamaha - motor Minarelli scooter Para KT.648 1 segmento C: 24,6 AC: 2,35 B: 10 S: 1 x 1,2 F.I.Cr.		47,00	PI.57.471.VG	2274
		47,40	PI.57.475.VG	
		47,80	PI.57.479.VG	
Aprilia-Yamaha - motor Minarelli scooter Para KT.656 2 segmentos C: 25,5 AC: 2,4 B: 10 S: 2 x 1,5 S.N.		47,00	PI.656.0	
		47,40	PI.656.1	
		47,80	PI.656.2	
Aprilia-Yamaha - motor Minarelli scooter Para KT.656 1 segmento C: 25,5 AC: 2,4 B: 10 S: 1 x 1,5 F.N.Cr.		47,00	PI.63.471.VG	2373
		47,40	PI.63.475.VG	
		47,80	PI.63.479.VG	
		48,00	PI.63.482.VG	

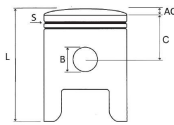
SCOOTER - QUAD motor GY6

125 cc. 4T Transformación a 150 cc. ITALKIT C: 20 AC: 0 B: 15 S: 3 (1 x 1 + 1 x 1 + 1 x 2 E)		56,96	PI.GY6.57A	
		56,97	PI.GY6.57B	
		56,98	PI.GY6.57C	

SCOOTER motor MINARELLI ITALKIT

49 cc. motor Horizontal agua C: 26 AC: 2 B: 10 S: 2 x 1,5 F.I.		39,96	PI.01.40A.VG	3374
		39,97	PI.01.40B.VG	
		39,98	PI.01.40C.VG	
motor Horizontal agua-Transformación a 70 cc. 1 segmento C: 25 AC: 2,5 B: 10 S: 1 x 1 F.I.Cr.		46,95	PI.01.47A.VG	2565
		46,96	PI.01.47B.VG	
		46,97	PI.01.47C.VG	
motor Vertical aire-Transformación a 70 cc. 1 segmento C: 25 AC: 2,5 B: 10 S: 1 x 1,2 F.I.Cr.		46,95	PI.01.46A.VG	2559
		46,96	PI.01.46B.VG	
		46,97	PI.01.46C.VG	
motor Horizontal aire y agua-Transform. a 70 cc. 2 segmentos S: 2 x 1 F.I.Cr		46,95	PI.01.47A.V2	1705
		46,96	PI.01.47B.V2	

Pistones de 4 T



C: Compresión B: Diámetro bulón
AC: Altura Cabeza S: Número segmentos
L: Longitud Total

ADAPTABLE A: MARCA - MODELO	AÑO	Ø mm.	CÓDIGO	REF. FABR.
-----------------------------	-----	-------	--------	------------

SCOOTER motor MINARELLI ITALKIT (Continuación)

motor Horizontal agua-Transformación a 74 cc.y 77 cc. RACING Carrera original y 43 mm. C: 25 AC: 2 B: 12 L: 49,5 S: 1 x 0,8 F.I.Cr		47,545	PI.02.476A.V	3742
		47,555	PI.02.476B.V	
		47,565	PI.02.476C.V	
motor Horizontal agua-Transformación a 74 cc. Para montar con biela de 85 mm. NUEVO C: 20 AC: 2 B: 12 L: 49,3 S: 1 x 0,8 F.I.Cr		47,545	PI.57.476A.V	3904
		47,555	PI.57.476B.V	
		47,565	PI.57.476C.V	

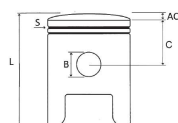
SEA DOO

720 "Art" C:33 AC: B:20 S:		82,00	PI.5508.000	01.5508.000	
		82,25	PI.5508.025	01.5508.025	
		82,50	PI.5508.050	01.5508.050	
		83,00	PI.5508.100	01.5508.100	
		83,50	PI.5508.150	01.5508.150	
785 "Art" C:35 AC: B:20 S:		82,00	PI.5511.000	01.5511.000	
		82,50	PI.5511.050	01.5511.050	
		83,00	PI.5511.100	01.5511.100	
		83,50	PI.5511.150	01.5511.150	
951 "Art" C:37,5 AC: B:21 S:		88,00	PI.5515.000	01.5515.000	
		88,50	PI.5515.050	01.5515.050	
		89,00	PI.5515.100	01.5515.100	
		89,50	PI.5515.150	01.5515.150	
1500RXP 	04-11	100,00	PI.5594.000	01.5594.000	
1500RXT 	05-09	100,50	PI.5594.050	01.5594.050	
C:29,5 AC: B:23 S:		101,00	PI.5594.100	01.5594.100	
GTX 300 	16-23	99,91	PI.5596.A	01.5596.A	NEW
RXP 300		99,92	PI.5596.B	01.5596.B	NEW
RXT 300		99,93	PI.5596.C	01.5596.C	NEW

SHERCO - BULTACO

50 SE-R / SM-R 	03-23	40,30	PI.1010.130	01.1010.130	NEW
		40,50	PI.1010.150	01.1010.150	NEW
		40,75	PI.1010.175	01.1010.175	NEW
		41,00	PI.1010.200	01.1010.200	NEW
125 SE/SC-R C: AC: B: S:	18-24	53,94	PI.59.4660A.V	4660	NEW
		53,95	PI.59.4660B.V		NEW
		53,96	PI.59.4660C.V		NEW
		53,97	PI.59.4660D.V		NEW
125 SE/SC-R 	18-24	53,95	PI.7228.A	01.7228.A	
		53,96	PI.7228.B	01.7228.B	
		53,97	PI.7228.C	01.7228.C	
Trial 1.25 C: 28,5 AC: 3 B: 16 S: 2 x 1,2 F.I.		55,95	PI.59.55A.VG	2623	
		55,96	PI.59.55B.VG		
		55,97	PI.59.55C.VG		
Trial 2.0 C: 28,5 AC: 3,2 B: 16 S: 2 x 1,2 F.I.Cr.		63,95	PI.59.64A.VG	2624	
		63,96	PI.59.64B.VG		
		63,97	PI.59.64C.VG		
250 SE/SC-R C: AC: B: S: 2 x 1 F.I.Cr.	17-24	66,35	PI.59.4621A.V	4621	NEW
		66,36	PI.59.4621B.V		NEW
		66,37	PI.59.4621C.V		NEW
		66,38	PI.59.4621D.V		NEW

Pistones de 4 T



C: Compresión B: Diámetro bulón
AC: Altura Cabeza S: Número segmentos
L: Longitud Total

ADAPTABLE A: MARCA - MODELO	AÑO	Ø mm.	CÓDIGO	REF. FABR.
SHERCO - BULTACO (Continuación)				
250 SE/SC-R 	17-24	66,34	PI.7337.A	01.7337.A
		66,35	PI.7337.B	01.7337.B
		66,36	PI.7337.C	01.7337.C
300 SE/SC-R C: AC: B: S: 2 x 1 F.I.Cr.	16-24	71,95	PI.59.4622A.V	4622
		71,96	PI.59.4622B.V	
		71,97	PI.59.4622D.V	
300 SE/SC-R 	16-24	71,94	PI.7346.A	01.7346.A
		71,95	PI.7346.B	01.7346.B
		71,96	PI.7346.C	01.7346.C
Trial 2.5 C: 27,8 AC: 3,7 B: 18 S: 2 x 1 F.I.Cr.		72,75	PI.59.72A.VG	2674
		72,76	PI.59.72B.VG	
		72,77	PI.59.72C.VG	
		72,78	PI.59.72D.VG	
Trial 2.9 C: 29 AC: 4,5 B: 18 S: 2 x 1,5 S.N.		75,95	PI.59.76A.VG	2625
		75,96	PI.59.76B.VG	
		75,97	PI.59.76C.VG	
250 SE-F - SEF-R 	14-18	75,96	PI.7314.A	01.7314.A
		75,97	PI.7314.B	01.7314.B
		75,98	PI.7314.C	01.7314.C
300 SE-F - SEF-R 	14-17	83,95	PI.7324.A	01.7324.A
		83,96	PI.7324.B	01.7324.B
		83,97	PI.7324.C	01.7324.C

NEW
NEW
NEW

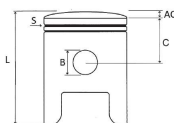
SHINDAIWA - Desbrozadoras

Modelos: C35-B45 CONSULTAR

SKI-DOO

MXZ500 Lgnd 500 C:30,2 AC: B:18 S:	00-03	69,5	PI.5400.000	01.5400.000
		70	PI.5400.050	01.5400.050
MXZ550 Fan /Skndc C:29,1 AC: B:20 S:	02-03	70,5	PI.5400.100	01.5400.100
		76	PI.5503.000	01.5503.000
Formula Z 583 C:30,7 AC: B:18 S:	03-08	76	PI.5503.000	01.5503.000
		76	PI.5591.000	01.5591.000
		76,5	PI.5591.050	01.5591.050
MXZ500 Fan Skndc C:28,7 AC: B:18 S:	94-99	77	PI.5591.100	01.5591.100
		72	PI.5595.000	01.5595.000
		72,5	PI.5595.050	01.5595.050
MXZ500 Frml 500 C:32,3 AC: B:18 S:	01-02	73	PI.5595.100	01.5595.100
		73,5	PI.5595.150	01.5595.150
		69,5	PI.5598.000	01.5598.000
593HO '03-09/600HO ETEC '09-16 C:32,9 AC: B:20 S:	98-99	70	PI.5598.050	01.5598.050
		70,5	PI.5598.100	01.5598.100
		72	PI.5600.000	01.5600.000
MXZ670 Frml 670 C:32,9 AC: B:20 S:	03-09	72	PI.5600.000	01.5600.000
		72	PI.5600.000	01.5600.000
		72	PI.5600.000	01.5600.000
MXZ670 Frml 670 C:32,9 AC: B:20 S:	09-16	72	PI.5600.000	01.5600.000
		78	PI.5693.000	01.5693.000
		78,5	PI.5693.050	01.5693.050
MXZ670 Frml 670 C:32,9 AC: B:20 S:	97-98	78	PI.5693.000	01.5693.000
		78,5	PI.5693.050	01.5693.050
MXZ670 Frml 670 C:32,9 AC: B:20 S:	93-99	79	PI.5693.100	01.5693.100
		79	PI.5693.100	01.5693.100

Pistones de 4 T



C: Compresión B: Diámetro bulón
AC: Altura Cabeza S: Número segmentos
L: Longitud Total

ADAPTABLE A: MARCA - MODELO	AÑO	Ø mm.	CÓDIGO	REF. FABR.
SKI-DOO (Continuación)				
MXZ600 C:30,2 AC: B:20 S: 	99-01	76	PI.5699.000	01.5699.000
		76,5	PI.5699.050	01.5699.050
		77	PI.5699.100	01.5699.100
MXZ700 C:32,9 AC: B:20 S: 	00-03	78	PI.5700.000	01.5700.000
MXZ800 Dual Ring C:34,9 AC: B:20 S: 	00-07	82	PI.5800.000	01.5800.000
800R '08-12/800ETEC '12-16 C:38 AC: B:21 S: 	08-12	82	PI.5808.000	01.5808.000
	12-16			

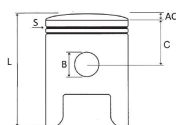
STIHL - Motosierras - Desbrozadoras

Motosierra mod. 021 - 023 - FS 400 C: 18 AC: 0 B: 10 S: 2 x 1,2 F.N.		39,96	PI.58.40A.M	1734
		39,97	PI.58.40B.M	
Motosierra mod. 028 C: 20 AC: 3 B: 10 S: 2 x 1,5 F.N.		43,96	PI.58.44A.M	1143
		43,97	PI.58.44B.M	
Motosierra mod. SR 400 C: 21 AC: 0 B: 10 S: 2 x 1,5 F.N.		45,96	PI.58.46A.M	1474
		45,97	PI.58.46B.M	
		45,98	PI.58.46C.M	
Motosierra mod. 08 - TS 350 C: 27 AC: 3 B: 12 S: 2 x 1,5 F.N.		46,925	PI.58.47A.M	0915
		46,935	PI.58.47B.M	
Motosierra mod. TS 360 - TS 360 S - 08S C: 27 AC: 3 B: 12 S: 2 x 1,5 F.N.		48,96	PI.58.49B.M	1418
		48,98	PI.58.49D.M	
Motosierra mod. 038 Magnum C: 22,5 AC: 0 B: 12 S: 2 x 1,5 F.N.		51,93	PI.58.53A.M	1405
		51,94	PI.58.53B.M	
Motosierra mod. 051 - TS 510 C: 30,5 AC: 3,5 B: 13 S: 2 x 1,5 F.N.		51,95	PI.58.52A.M	1063
		51,96	PI.58.52B.M	
Otros modelos: FS 120-MS 180-018-FS 220-FS 350-MS200T FS 280-MS 201-FS 450-025-MS 250-FS480-FR480-026-MS260 028 SUPER-029-290-FS 420-FS 550-SR 420-361-034-036-039 390-044-440-046-460-064-066-MS650-MS660-070		CONSULTAR		

SUZUKI

49 cc. DR-Big aire C: 28,1 AC: 2,5 B: 12 S: 2 x 1 F.I.Cr.		39,00	PI.60.390.VG	3050
		39,25	PI.60.392.VG	
		39,50	PI.60.395.VG	
		39,75	PI.60.397.VG	
		40,00	PI.60.400.VG	
49 cc. Big agua - Motor G 30 agua sin ventana C: 28,5 AC: 2,5 B: 12 S: 2 x 1 F.I.		38,986	PI.50.39A.VG	1821
		38,978	PI.50.39B.VG	
		38,970	PI.50.39C.VG	
		38,962	PI.50.39D.VG	
49 cc. Katana agua - GILARDONI-ITALKIT C: 26 AC: 2 B: 12 S: 2 x 1,2 (F.I. + F.I.Cr.)		39,96	PI.60.40A.MA	
		39,97	PI.60.40B.MA	
		39,98	PI.60.40C.MA	
50 cc. Address - Gilardoni-ITALKIT C: 19 AC: 3,44 B: 10 S: 2 x 1,5 F.N.		40,95	PI.60.41A.V	2218
		40,96	PI.60.41B.V	
		40,97	PI.60.41C.V	

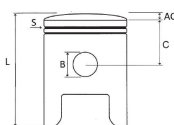
Pistones de 4 T



C: Compresión B: Diámetro bulón
AC: Altura Cabeza S: Número segmentos
L: Longitud Total

ADAPTABLE A: MARCA - MODELO	AÑO	Ø mm.	CÓDIGO	REF. FABR.
SUZUKI (Continuación)				
49 cc. Address Derbi Vamos-Hunter-Predator C: 19 AC: 3,44 B: 10 S: 2 x 1,5 F.I.		41,00	PI.60.410.VG	2138
		41,25	PI.60.413.VG	
		41,50	PI.60.415.VG	
		41,75	PI.60.417.VG	
		42,00	PI.60.420.VG	
		42,25	PI.60.423.VG	
		42,50	PI.60.426.VG	
Mismos modelos anterior C: 19 AC: 3,44 B: 10 S: 2 x 1,5 F.I.		41,00	PI.60.410.M	1365
		41,25	PI.60.412.M	
		41,50	PI.60.415.M	
		41,75	PI.60.417.M	
		42,00	PI.60.420.M	
		42,25	PI.60.423.M	
		42,50	PI.60.425.M	
Address Transformación a 65 cc. C: 19 AC: 2,4 B: 10 S: 2 x 1,5 F.I.		44,25	PI.60.442.VG	2492
		44,50	PI.60.445.VG	
		44,75	PI.60.447.VG	
		45,00	PI.60.450.VG	
49 cc. RMX-Katana LC C: 27 AC: 3,5 B: 12 S: 2 x 1,5 (F.I. + F.I.Cr).		41,00	PI.60.411.VG	2491
		41,25	PI.60.412.VG	
		41,50	PI.60.416.VG	
		41,75	PI.60.418.VG	
		42,00	PI.60.421.VG	
		42,25	PI.60.422.VG	
Mismos modelos anterior C: 27 AC: 3,5 B: 12 S: 2 x 1,5 F.I.		41,00	PI.60.411.M	1423
		41,25	PI.60.413.M	
		41,50	PI.60.416.M	
		41,75	PI.60.418.M	
		42,00	PI.60.421.M	
		42,25	PI.60.422.M	
		42,50	PI.60.426.M	
Maxi Transformación a 65 cc. - GILARDONI-ITALKIT S: 1 x 2 L.		42,95	PI.49.43A.A	2704
		42,96	PI.49.43B.A	
		42,97	PI.49.43C.A	
DR-Big aire Transformación a 65 cc. Fijos admisión 57° C: 28 AC: 1,8 B: 12 S: 2 x 1,5 F.I.		43,50	PI.44.435.I	1836
		43,75	PI.44.437.I	
		44,00	PI.44.440.I	
		44,25	PI.44.442.I	
		44,50	PI.44.445.I	
Address a 65 cc. GILARDONI-ITALKIT C: 19 AC: 2,4 B: 10 S: 2 x 1,5 F.L.		45,96	PI.60.45A.V	2217
		45,97	PI.60.45B.V	
		45,98	PI.60.45C.V	
RMX-Katana LC Transformación a 65 cc. C: 26,5 AC: 4 B: 12 S: 2 x 1,5 F.I.		44,00	PI.60.440.M	1487
		44,25	PI.60.442.M	
		44,50	PI.60.445.M	
		44,75	PI.60.447.M	
		45,00	PI.60.450.M	
		45,25	PI.60.452.M	
	45,50	PI.60.455.M		

Pistones de 4 T

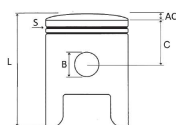


C: Compresión B: Diámetro bulón
AC: Altura Cabeza S: Número segmentos
L: Longitud Total

ADAPTABLE A: MARCA - MODELO	AÑO	Ø mm.	CÓDIGO	REF. FABR.
SUZUKI (Continuación)				
Katana agua a 70 cc. GILARDONI-ITALKIT 1 segmento C: 25 AC: 2 B: 12 S: 1 x 1 F.I.Cr.		46,95	PI.60.46A.VG	2564/1
		46,96	PI.60.46B.VG	
		46,97	PI.60.46C.VG	
Katana agua a 70 cc. GILARDONI-ITALKIT 2 segmentos S: 2 x 1 F.I.Cr.		46,95	PI.60.46A.V2	1704/1
		46,96	PI.60.46B.V2	
65 cc. RM C: 23,5 AC: 2 B: 12 S: 2 x 1 F.I.Cr.	03-06	44,44	PI.36.44A.VG	2860
		44,45	PI.36.44B.VG	
		44,46	PI.36.44C.VG	
		44,47	PI.36.44D.VG	
65 cc. RM 1 Segmento C: 23,5 AC: 2,1 B: 12 S: 1 x 1 F.I.Cr.	03-06	44,45	PI.45.445A.V	3990
		44,46	PI.45.445B.V	
		44,47	PI.45.445C.V	
RM 65 	03-05	44,45	PI.4022.A	01.4022.A
		44,46	PI.4022.B	01.4022.B
		44,47	PI.4022.C	01.4022.C
		44,48	PI.4022.D	01.4022.D
65 cc. RM a 75 cc. Estampado C: 23,5 AC: 2,1 B: 12 S: 2 x 1 F.I.Cr.	97-06	46,45	PI.36.465.VG	2882200
DR-Big a 74 cc. GILARDONI C: 28 AC: 2,3 B: 12 S: 2 (1 x 2 L.-+1 x 1,5 F.I.)		46,94	PI.44.47A.VG	2141
		46,95	PI.44.47B.VG	
		46,96	PI.44.47C.VG	
		46,97	PI.44.47D.VG	
DR-Big aire 50 a 74 cc. L=50 mm. C: 29 AC: 1,5 B: 12 S: 2 x 1,2 F.I. + F.I.Cr.	TODOS	47,00	PI.44.470.I	1781
		47,20	PI.44.472.I	
		47,40	PI.44.474.I	
		47,60	PI.44.476.I	
		47,80	PI.44.478.I	
		48,00	PI.44.480.I	
		48,20	PI.44.482.I	
Address Transformación a 74 cc. C: 22 AC: 3,5 B: 10 S: 2 x 1,5 F.N.Cr.		47,00	PI.60.470.I	1797
		47,20	PI.60.472.I	
		47,40	PI.60.474.I	
		47,60	PI.60.476.I	
		47,80	PI.60.478.I	
		48,00	PI.60.480.I	
DR-Big agua 50 a 74 cc. motor G 30		47,00	PI.50.47E.A	5376
75 cc. Lido		47,00	PI.60.470.MA	E26 20 00
80 cc. RM C: 27 AC: 1,9 B: 14 S: 1 x 1 F.I.Cr.	91-99	46,45	PI.60.47A.VG	2444
		46,46	PI.60.47B.VG	
		46,47	PI.60.47C.VG	
80 cc. RM S: 1 x 1 F.I.Cr.	91-99	46,95	PI.60.47G.VG	2444G
80 cc. RM S: 1 x 1 F.I.Cr.	91-99	47,45	PI.60.47H.VG	2444H
80 cc. RM (USA) C: 27 AC: 1,9 B: 14 S: 1 x 1 F.I.Cr.	91-01	47,43	PI.60.48A.VG	2501
		47,44	PI.60.48B.VG	
		47,45	PI.60.48C.VG	
		47,94	PI.60.2501D.V	
		48,44	PI.60.2501E.V	

CILINDROS MOTOSERRAS-DESCRIBIDORES
CILINDROS 4T
CILINDROS 2T
EQUIPOS DE MOTOR 2T
KITS DE MOTOR CON CIGÜEÑAL 2T
CULATAS Y CULATINES
CAMISAS
PISTONES 2T Y 4T
SEGMENTOS 2T Y 4T
BIELAS 2T Y 4T
CIGÜEÑALES 2T Y 4T
JALAS DE PISTÓN Y JALAS DE BELA
KITS DE REPARACIÓN
ÁRBOLES DE LEVANTAMIENTO Y PASTILLAS DE REGAJE
VÁLVULAS DE MOTOR
CADENAS DE DISTRIBUCIÓN
MAZAS Y CAMPANAS DE EMBRAGUE
JUNTAS DE MOTOR Y PARTE ALTA DE CILINDRO
ENCENDIDOS ELECTRÓNICOS
CAJAS DE LÁMINAS Y PETALOS
FILTROS DE ACEITE
FILTROS DE AIRE
CABLES EMBRAGUE Y ACELERADOR
CORONAS, PIÑONES Y CADENAS
ACCESORIOS ESPECIALES ITALKIT

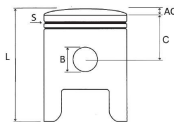
Pistones de 4 T



C: Compresión B: Diámetro bulón
AC: Altura Cabeza S: Número segmentos
L: Longitud Total

ADAPTABLE A: MARCA - MODELO	AÑO	Ø mm.	CÓDIGO	REF. FABR.
SUZUKI (Continuación)				
85 cc. RM C: 27 AC: 2 B: 14 S: 1 x 1 F.I.Cr.	02-24	47,94	PI.60.49A.VG	2877
		47,95	PI.60.49B.VG	
		47,96	PI.60.49C.VG	
		47,97	PI.60.49D.VG	
RM 85 C:27 AC: 2 B:14 S: 1 x 1 F.I.Cr.	02-24	47,94	PI.3122.A	01.3122.A
		47,95	PI.3122.B	01.3122.B
		47,96	PI.3122.C	01.3122.C
85 cc. RM Estampado a 110 cc. S: 1 x 1 F.I.Cr.	02-24	51,95	PI.60.520.V	3205400
85 cc. RM Estampado a 110 cc. S: 1 x 1 F.I.Cr.	02-24	52,95	PI.60.530.V	3205500
LT80 QuadSportAll Years KFX80 C:27,3 AC: 4 B:12 S: 2 x 1,5 F.I.Cr. Semitrapezoidal	87-06	50	PI.3180.000	01.3180.000
	03-06	50,5	PI.3180.050	01.3180.050
		51	PI.3180.100	01.3180.100
		51,5	PI.3180.150	01.3180.150
125 cc. RM C: 29,6 AC: 2,4 B: 15 S: 1 x 1 F.I.Cr.	90-99	53,95	PI.60.54A.VG	2216
		53,96	PI.60.54B.VG	
		53,97	PI.60.54C.VG	
		53,98	PI.60.54D.VG	
		54,45	PI.60.545.VG	2216050
		54,95	PI.60.550.VG	2216100
		55,95	PI.60.560.VG	2216200
125 cc. RM Estampado Racing C: 29,6 AC: 2,4 B: 15 S: 1 x 1 F.I.Cr.	90-99	53,95	PI.60.55A.VG	2551
		53,96	PI.60.55B.VG	
		53,97	PI.60.55C.VG	
		53,98	PI.60.55D.VG	
RM125 C:29,5 AC: 2,5 B:15 S: 1 x 1 F.I.Cr.	90-99	53,94	PI.3214.A	01.3214.A
		53,95	PI.3214.B	01.3214.B
		53,96	PI.3214.C	01.3214.C
		53,97	PI.3214.D	01.3214.D
125 cc. RM C: 29,5 AC: 2,5 B: 15 S: 1 x 1 F.I.Cr.	00-03	53,95	PI.60.56A.VG	2652
		53,96	PI.60.56B.VG	
		53,97	PI.60.56C.VG	
		53,98	PI.60.56D.VG	
		54,45	PI.60.546.VG	2652050
		54,95	PI.60.551.VG	2652100
		55,95	PI.60.561.VG	2652200
RM125 C:29,5 AC: 2,5 B:15 S: 1 x 1 F.I.Cr.	00-03	53,94	PI.3220.A	01.3220.A
		53,95	PI.3220.B	01.3220.B
		53,96	PI.3220.C	01.3220.C
		53,97	PI.3220.D	01.3220.D
125 cc. RM Estampado Racing C: 29,5 AC: 2,5 B: 15 S: 1 x 1 F.I.Cr.	00-03	53,95	PI.60.58A.VG	2643
		53,96	PI.60.58B.VG	
		53,97	PI.60.58C.VG	
		53,98	PI.60.58D.VG	
125 cc. RM C: 29,5 AC: 0 B: 15 S: 1 x 1 F.I.Cr.	04-12	53,95	PI.60.50A.VG	2998
		53,96	PI.60.50B.VG	
		53,97	PI.60.50C.VG	
		53,98	PI.60.50D.VG	
		54,45	PI.60.547.VG	2998050
		54,95	PI.60.552.VG	2998100
		55,95	PI.60.562.VG	2998200

Pistones de 4 T

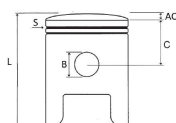


C: Compresión B: Diámetro bulón
AC: Altura Cabeza S: Número segmentos
L: Longitud Total

ADAPTABLE A: MARCA - MODELO	AÑO	Ø mm.	CÓDIGO	REF. FABR.
SUZUKI (Continuación)				
125 cc. RM Racing C: 29,5 AC: 0 B: 15 S: 1 x 1 F.I.Cr.	04-12	53,95	PI.60.51A.VG	2999
		53,96	PI.60.51B.VG	
		53,97	PI.60.51C.VG	
		53,98	PI.60.51D.VG	
RM 125 C:29,5 AC: 0 B:15 S: 1 x 1 F.I.Cr.	04-11	53,95	PI.3224.A	01.3224.A
		53,96	PI.3224.B	01.3224.B
		53,97	PI.3224.C	01.3224.C
125 cc. RM Estampado Racing C: 29,5 AC: 0 B: 15 S: 1 x 1 F.I.Cr.	04-12	53,95	PI.60.52A.VG	3001
		53,96	PI.60.52B.VG	
		53,97	PI.60.52C.VG	
		53,98	PI.60.52D.VG	
125 cc. RM C: 29,5 AC: 2,5 B: 15 S: 1 x 1 F.I.Cr.		54,25	PI.60.542.I	1578
		54,75	PI.60.547.I	
		55,00	PI.60.550.I	
TS 125 ER / X C:28,5 AC: B:14 S:	78-87	56	PI.3005.000	01.3005.000
		56,25	PI.3005.025	01.3005.025
		56,5	PI.3005.050	01.3005.050
		56,75	PI.3005.075	01.3005.075
		57	PI.3005.100	01.3005.100
		57,25	PI.3005.125	01.3005.125
		57,5	PI.3005.150	01.3005.150
GP 125 C:27 AC: B:14 S:	82-89	56	PI.3008.000	01.3008.000
		56,25	PI.3008.025	01.3008.025
		56,75	PI.3008.075	01.3008.075
		57,25	PI.3008.125	01.3008.125
250 cc. RGV Bicilíndrico C: 28,5 AC: 0 B: 16 S: 2 x 1 F.I.Cr.		55,94	PI.60.59A.VG	2796
		55,95	PI.60.59B.VG	
		55,96	PI.60.59C.VG	
		55,97	PI.60.59D.VG	
		55,98	PI.60.59E.VG	
250 cc. RGV Bicilíndrico Racing C: 28,5 AC: 0 B: 16 S: 1 x 1 F.I.Cr.		55,94	PI.60.63A.VG	2800
		55,95	PI.60.63B.VG	
		55,96	PI.60.63C.VG	
		55,97	PI.60.63D.VG	
RGV 250 Aprilia RS 250 C:28,5 AC: 0 B:16 S: 1 x 1 F.I.Cr.	89-95	55,94	PI.3359.A	01.3359.A
	95-01	55,95	PI.3359.B	01.3359.B
		55,96	PI.3359.C	01.3359.C
		55,97	PI.3359.D	01.3359.D
250 cc. RM C: 37 AC: 4,8 B: 18 S: 2 x 1,25 S.I.Cr.	89-95	66,94	PI.60.67A.VG	2215
		66,95	PI.60.67B.VG	
		66,96	PI.60.67C.VG	
		66,97	PI.60.67D.VG	
RM 250 C:37 AC: 4 B:18 S: 2 x 1 F.I.Cr.	89-95	66,94	PI.3310.B	01.3310.B
		66,95	PI.3310.C	01.3310.C
		66,96	PI.3310.D	01.3310.D
		66,97	PI.3310.E	01.3310.E

CILINDROS MOTOSERRAS-DESCRIBIDORES
CILINDROS 4T
CILINDROS 2T
EQUIPOS DE MOTOR 2T
KITS DE MOTOR CON CIGÜEÑAL 2T
CULATAS Y CULATINES
CAMISAS
PISTONES 2T Y 4T
SEGMENTOS 2T Y 4T
BIELAS 2T Y 4T
CIGÜEÑALES 2T Y 4T
AJUJAS DE PISTÓN Y AJUJAS DE BIELA
KITS DE REPARACIÓN
ÁRBOLES DE LEVANTAPASTILLAS DE REGAJE
VÁLVULAS DE MOTOR
CADENAS DE DISTRIBUCIÓN
MAZAS Y CAMPANAS DE EMBRAGUE
JUNTAS DE MOTOR Y PARTE ALTA DE CILINDRO
ENCENDIDOS ELECTRÓNICOS
CAJAS DE LÁMINAS Y PETALOS
FILTROS DE ACEITE
FILTROS DE AIRE
CABLES EMBRAGUE Y ACELERADOR
CORONAS, PIONES Y CADENAS
ACCESORIOS ESPECIALES ITALKIT

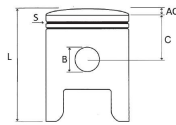
Pistones de 4 T



C: Compresión B: Diámetro bulón
AC: Altura Cabeza S: Número segmentos
L: Longitud Total

ADAPTABLE A: MARCA - MODELO	AÑO	Ø mm.	CÓDIGO	REF. FABR.
SUZUKI (Continuación)				
250 cc. RM C: 38 AC: 4 B: 18 S: 2 x 1 F.I.Cr.	96-97	66,34	PI.26.66A.VG	2386
		66,35	PI.26.66B.VG	
		66,36	PI.26.66C.VG	2386110
		66,37	PI.26.66D.VG	
		67,45	PI.26.675.VG	
		67,95	PI.26.680.VG	
RM 250 C:38 AC: 4 B:18 S: 2 x 1 F.I.Cr.	96-97	66,34	PI.1315.A	01.1315.A
		66,35	PI.1315.A1	01.1315.A1
		66,36	PI.1315.A2	01.1315.A2
		66,37	PI.1315.A3	01.1315.A3
		66,38	PI.1315.A4	01.1315.A4
		250 cc. RM C: 38 AC: 0 B: 18 S: 2 x 1 F.I.Cr.	1998	66,34
66,35	PI.60.60B.VG			
66,36	PI.60.60C.VG			
RM 250 C:38 AC: 0 B:18 S: 1 x 1 F.I.Cr.	1998	66,34	PI.1320.A	01.1320.A
		66,35	PI.1320.A1	01.1320.A1
		66,36	PI.1320.A2	01.1320.A2
		66,37	PI.1320.A3	01.1320.A3
250 cc. RM C: 38 AC: 3,7 B: 18 S: 2 x 1 F.I.Cr.	1999	66,34	PI.60.64A.VG	2585
		66,35	PI.60.64B.VG	
		66,36	PI.60.64C.VG	
		66,37	PI.60.64D.VG	
250 cc. RM C: 38 AC: 0 B: 18 S: 2 x 1 F.I.Cr.	00-02	66,34	PI.60.61A.VG	2646
		66,35	PI.60.61B.VG	
		66,36	PI.60.61C.VG	2646110
		66,37	PI.60.61D.VG	
		67,45	PI.60.675.VG	
		67,95	PI.60.680.VG	
250 cc. RM Estampado Racing C: 38 AC: 0 B: 18 S: 1 x 1 F.I.Cr.	00-02	66,34	PI.60.62A.VG	2648*
		66,35	PI.60.62B.VG	
RM 250 C:38 AC: 0 B:18 S: 2 x 1 F.I.Cr.	00-02	66,34	PI.3320.A	01.3320.A
		66,35	PI.3320.B	01.3320.B
		66,36	PI.3320.C	01.3320.C
250 cc. RM C: 38,2 AC: 3,4 B: 18 S: 2 x 1 F.I.Cr.	03-12	66,34	PI.60.65A.VG	2854
		66,35	PI.60.65B.VG	
		66,36	PI.60.65C.VG	
		66,37	PI.60.65D.VG	
250 cc. RM Racing C: 38,2 AC: 3,4 B: 18 S: 1 x 1 F.I.Cr.	03-12	66,34	PI.60.68A.VG	2855
		66,35	PI.60.68B.VG	
		66,36	PI.60.68C.VG	
		66,37	PI.60.68D.VG	
250 cc. RM Estampado Racing C: 38,2 AC: 3,4 B: 18 S: 1 x 1 F.I.Cr.	03-12	66,34	PI.60.69A.VG	2856
RM 250 "ART" C:38 AC: 3,5 B:18 S: 2 x 1 F.I.Cr.	03-12	66,35	PI.2321.A	01.2321.A
		66,36	PI.2321.B	01.2321.B
		66,37	PI.2321.C	01.2321.C
		66,38	PI.2321.D	01.2321.D

Pistones de 4 T

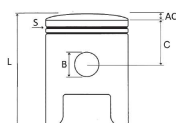


C: Compresión B: Diámetro bulón
AC: Altura Cabeza S: Número segmentos
L: Longitud Total

ADAPTABLE A: MARCA - MODELO	AÑO	Ø mm.	CÓDIGO	REF. FABR.
SUZUKI (Continuación)				
RMX 250 C:37 AC: B:18 S:	89-00	66,94	PI.3311.B	01.3311.B
		66,95	PI.3311.C	01.3311.C
		66,96	PI.3311.D	01.3311.D
250 cc. RMZ 4T Estampado Rel. Compresión: 12,6:1	04-06	76,95	PI.36.77A.VG	2982
		76,96	PI.36.77B.VG	
		76,97	PI.36.77C.VG	
		76,98	PI.36.77D.VG	
RM-Z 250 C:19,5 AC: B:16 S:	04-06	76,96	PI.4335.A	01.4335.A
		76,97	PI.4335.B	01.4335.B
		76,98	PI.4335.C	01.4335.C
250 cc. RMZ 4T Estampado Alta compresión Rel. Compresión: 13,4:1	04-06	76,95	PI.36.78A.VG	3114
		76,96	PI.36.78B.VG	
		76,97	PI.36.78C.VG	
		76,98	PI.36.78D.VG	
250 cc. RMZ 4T Estampado Rel. Compresión: 13,4:1	07-09	76,95	PI.36.79A.VG	3311
		76,96	PI.36.79B.VG	
		76,97	PI.36.79C.VG	
		76,98	PI.36.79D.VG	
RM-Z 250 "ART" 13.4:1 C:19,7 AC: B:16 S:	07-09	76,96	PI.3338.A	01.3338.A
		76,97	PI.3338.B	01.3338.B
		76,98	PI.3338.C	01.3338.C
250 cc. RMZ 4T Estampado Alta compresión Rel. Compresión: 13,9:1	07-09	76,95	PI.60.76A.VG	3515
		76,96	PI.60.76B.VG	
		76,97	PI.60.76C.VG	
		76,98	PI.60.76D.VG	
250 cc. RMZ 4T Estampado Rel. Compresión: 13,4:1	10-12	76,95	PI.60.77A.VG	3564
		76,96	PI.60.77B.VG	
		76,97	PI.60.77C.VG	
		76,98	PI.60.77D.VG	
250 cc. RMZ 4T Estampado Alta compresión Rel. Compresión: 13,8:1	10-12	76,95	PI.60.77A.VH	3565
		76,96	PI.60.77B.VH	
		76,97	PI.60.77C.VH	
		76,98	PI.60.77D.VH	
250 cc. RMZ 4T Estampado Rel. Compresión: 13,5:1	13-15	76,95	PI.60.78A.V	3861
		76,96	PI.60.78B.V	
		76,97	PI.60.78C.V	
		76,98	PI.60.78D.V	
250 cc. RMZ 4T Estampado Alta compresión Rel. Compresión: 13,9:1	13-15	76,95	PI.60.78A.VH	3862
		76,96	PI.60.78B.VH	
		76,97	PI.60.78C.VH	
		76,98	PI.60.78D.VH	
250 cc. RMZ 4T GP-Racer Choice Alta compresión Rel. Compresión: 14,0:1	13-15	76,95	PI.60.3872A.V	3872
		76,96	PI.60.3872B.V	
		76,97	PI.60.3872C.V	
250 cc. RMZ 4T Estampado Rel. Compresión: 13,75:1	16-24	76,95	PI.60.4122A.V	4122
		76,96	PI.60.4122B.V	
		76,97	PI.60.4122C.V	
		76,98	PI.60.4122D.V	

CILINDROS MOTOSERRAS-DESCORCADORAS
CILINDROS 4T
CILINDROS 2T
EQUIPOS DE MOTOR 2T
KITS DE MOTOR CON CIGÜEÑAL 2T
CULATAS Y CULATINES
CAMISAS
PISTONES 2T Y 4T
SEGMENTOS 2T Y 4T
BIELAS 2T Y 4T
CIGÜEÑALES 2T Y 4T
AJUJAS DE PISTÓN Y AJUJAS DE BELA
KITS DE REPARACIÓN
ÁRBOLES DE LEVANTAPASTILLAS DE REGAJE
VÁLVULAS DE MOTOR
CADENAS DE DISTRIBUCIÓN
MAZAS Y CAMPANAS DE EMBRAGUE
JUNTAS DE MOTOR Y PARTE ALTA DE CILINDRO
ENCENDIDOS ELECTRÓNICOS
CAJAS DE LÁMINAS Y PÉTALOS
FILTROS DE ACEITE
FILTROS DE AIRE
CABLES EMBRAGUE Y ACELERADOR
CORONAS, PIÑONES Y CADENAS
ACCESORIOS ESPECIALES ITALKIT

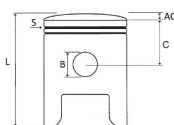
Pistones de 4 T



C: Compresión B: Diámetro bulón
AC: Altura Cabeza S: Número segmentos
L: Longitud Total

ADAPTABLE A: MARCA - MODELO	AÑO	Ø mm.	CÓDIGO	REF. FABR.
SUZUKI (Continuación)				
RM-Z 250 "ART" 13.4:1	10-24	76,96	PI.3341.A	01.3341.A
		76,97	PI.3341.B	01.3341.B
C:19,7 AC: B:16 S:		76,98	PI.3341.C	01.3341.C
250 cc. RMZ 4T Estampado	16-24	76,95	PI.60.4123A.V	4123
Alta compresión Rel. Compresión: 14,2:1		76,96	PI.60.4123B.V	
		76,97	PI.60.4123C.V	
		76,98	PI.60.4123D.V	
250 cc. RMZ 4T GP-Racer Choice	16-24	76,95	PI.60.4124A.V	4124
Alta compresión Rel. Compresión: 13,75:1		76,96	PI.60.4124B.V	
		76,97	PI.60.4124C.V	
250 cc. RMZ 4T a 260 cc. Rel. Compresión: 12,6:1	04-06	78,96	PI.36.790.VG	2982200
250 cc. RMZ 4T a 270 cc.	04-09	79,96	PI.36.3405A.V	3405
Rel. Compresión: 12,6:1		79,97	PI.36.3405B.V	
		79,98	PI.36.3405C.V	
250 cc. RMZ 4T a 290 cc. Rel. Compresión: 12,6:1	04-06	82,96	PI.36.830.VG	3245600
250 cc. RMZ 4T a 300 cc. Rel. Compresión: 12,6:1	04-06	83,96	PI.36.840.VG	3231700
250 cc. RMZ 4T +3 a 270 cc.	07-09	79,95	PI.60.3678A.V	3678
Rel. Compresión: 13,4:1		79,96	PI.60.3678B.V	
		79,97	PI.60.3678C.V	
250 cc. RMZ 4T +3 a 270 cc.	10-12	79,95	PI.60.3679A.V	3679
Rel. Compresión: 13,4:1		79,96	PI.60.3679B.V	
		79,97	PI.60.3679C.V	
250 cc. RMZ 4T +3 a 270 cc.	16-24	79,95	PI.60.80A.V	3925
Rel. Compresión: 13,5:1		79,96	PI.60.80B.V	
		79,97	PI.60.80C.V	
400 cc. Burgman 4T		83,00	PI.60.830.VG	3210
		83,50	PI.60.835.VG	
		84,00	PI.60.840.VG	
400 cc. DRZ 4T Estampado	00-09	89,96	PI.60.90A.VG	2951
LTZ QuadSport	00-12	89,97	PI.60.90B.VG	
		89,98	PI.60.90C.VG	
DR-Z 400 12.2:1	00-24	89,96	PI.3420.A	01.3420.A
LT-Z 400 '03-18	03-18	89,97	PI.3420.B	01.3420.B
C:25,3 AC: B:20 S:		89,98	PI.3420.C	01.3420.C
DR-Z/LT-Z 400 Alta Compresión 13.5:1	00-24	86,96	PI.3404.A	01.3404.A
C:25,4 AC: B:20 S:		86,97	PI.3404.B	01.3404.B
400 cc. DRZ 4T Estampado	00-09	89,95	PI.60.90A.VH	3550
LTZ QuadSport	00-12	89,96	PI.60.90B.VH	
Alta compresión Rel. Compresión: 13,5:1		89,97	PI.60.90C.VH	
400 cc. DRZ-LTZ - QuadSport 4T Transf. a 420 cc. +1	00-12	90,96	PI.60.910.VG	2973100
400 cc. DRZ-LTZ - QuadSport 4T Transf. a 428 cc. +2	00-12	91,96	PI.60.920.VG	2973200
400 cc. DRZ 4T	00-09	93,95	PI.60.3533A.V	3533
LTZ 4T		93,96	PI.60.3533B.V	
Transf. a 440 cc. +4 Rel. Compresión: 11,3:1		03-09	93,97	
	93,98		PI.60.3533D.V	
LT-R 450 11.7:1	06-11	95,46	PI.3406.A	01.3406.A
		95,47	PI.3406.B	01.3406.B
C:24,5 AC: B:19 S:		95,48	PI.3406.C	01.3406.C

Pistones de 4 T

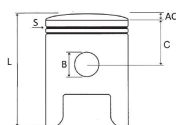


C: Compresión B: Diámetro bulón
AC: Altura Cabeza S: Número segmentos
L: Longitud Total

ADAPTABLE A: MARCA - MODELO	AÑO	Ø mm.	CÓDIGO	REF. FABR.
SUZUKI (Continuación)				
LT-R 450 Alta Compresión 13.0:1 C:24,5 AC: B:19 S:	06-11	95,46	PI.3407.A	01.3407.A
		95,47	PI.3407.B	01.3407.B
450 cc. RMZ 4T Estampado Rel. Compresión: 11,9:1	05-07	95,45	PI.60.95A.VG	3198
		95,46	PI.60.95B.VG	
		95,47	PI.60.95C.VG	
		95,48	PI.60.95D.VG	
RM-Z 450 12.0:1 C:22,2 AC: B:19 S:	05-07	95,47	PI.3410.A	01.3410.A
		95,48	PI.3410.B	01.3410.B
		95,49	PI.3410.C	01.3410.C
450 cc. RMZ 4T Estampado Alta compresión Rel. Compresión: 13,0:1	05-07	95,45	PI.60.96A.VG	3199
		95,46	PI.60.96B.VG	
		95,47	PI.60.96C.VG	
		95,48	PI.60.96D.VG	
RM-Z 450 Alta Compr. 13.0:1 C:22,4 AC: B:19 S:	05-07	95,47	PI.3411.A	01.3411.A
		95,48	PI.3411.B	01.3411.B
450 cc. RMZ 4T a 440 cc. Estampado + 4,5	05-07	99,95	PI.60.100.VG	3200450
450 cc. RMZ 4T Estampado Rel. Compresión: 12,2:1	08-12	95,96	PI.60.97A.VG	3377
		95,97	PI.60.97B.VG	
		95,98	PI.60.97C.VG	
RMZ 450 12.2:1 RMX 450 Z 11.6:1 C:23,1 AC: B:19 S:	08-12	95,96	PI.3408.A	01.3408.A
	10-19	95,97	PI.3408.B	01.3408.B
		95,98	PI.3408.C	01.3408.C
450 cc. RMZ 4T Estampado Alta compresión Rel. Compresión: 12,9:1	08-12	95,96	PI.60.98A.VG	3378
		95,97	PI.60.98B.VG	
		95,98	PI.60.98C.VG	
450 cc. RMZ 4T GP-Racer Choice Alta compresión Rel. Compresión: 13,8:1	08-12	95,96	PI.60.3737A.V	3737
		95,97	PI.60.3737B.V	
		95,98	PI.60.3737C.V	
RM-Z 450 Alta Compresión 13.2:1 C:23,1 AC: B:19 S:	08-12	95,96	PI.3409.A	01.3409.A
		95,97	PI.3409.B	01.3409.B
450 cc. RMZ 4T Estampado Rel. Compresión: 12,5:1	13-17	95,96	PI.60.960A.V	3863
		95,97	PI.60.960B.V	
		95,98	PI.60.960C.V	
450 cc. RMZ 4T Estampado Alta compresión Rel. Compresión: 13,1:1	13-17	95,96	PI.60.960A.VH	3864
		95,97	PI.60.960B.VH	
		95,98	PI.60.960C.VH	
450 cc. RMZ 4T GP-Racer Choice Alta compresión Rel. Compresión: 13,8:1	13-17	95,96	PI.60.3873A.V	3873
		95,97	PI.60.3873B.V	
450 cc. RMZ 4T Estampado Rel. Compresión: 12,5:1	18-24	95,96	PI.60.4284A.V	4284
		95,97	PI.60.4284B.V	
		95,98	PI.60.4284C.V	
RM-Z 450 12.5:1 C:22,8 AC: B:19 S:	13-24	95,96	PI.3413.A	01.3413.A
		95,97	PI.3413.B	01.3413.B
		95,98	PI.3413.C	01.3413.C
450 cc. RMZ 4T Estampado Alta compresión Rel. Compresión: 13,4:1	18-24	95,96	PI.60.4285A.V	4285
		95,97	PI.60.4285B.V	
		95,98	PI.60.4285C.V	

CILINDROS MOTOSIERRAS-DESCRIBIDORES
CILINDROS 4T
CILINDROS 2T
EQUIPOS DE MOTOR 2T
KITS DE MOTOR CON CIGÜEÑAL 2T
CULATAS Y CULATINES
CAMISAS
PISTONES 2T Y 4T
SEGMENTOS 2T Y 4T
BIELAS 2T Y 4T
CIGÜEÑALES 2T Y 4T
AJUJAS DE PISTÓN Y JIJAS DE BIELA
KITS DE REPARACIÓN
ÁRBOLES DE LEVANTAPASTILLAS DE REGAJE
VÁLVULAS DE MOTOR
CADENAS DE DISTRIBUCIÓN
MAZAS Y CAMPANAS DE EMBRAGUE
JUNTAS DE MOTOR Y PARTE ALTA DE CILINDRO
ENCENDIDOS ELECTRÓNICOS
CAJAS DE LÁMINAS Y PÉTALOS
FILTROS DE ACEITE
FILTROS DE AIRE
CABLES EMBRAGUE Y ACELERADOR
CORONAS, PIONES Y CADENAS
ACCESORIOS ESPECIALES ITALKIT

Pistones de 4 T



C: Compresión B: Diámetro bulón
AC: Altura Cabeza S: Número segmentos
L: Longitud Total

ADAPTABLE A: MARCA - MODELO	AÑO	Ø mm.	CÓDIGO	REF. FABR.
SUZUKI (Continuación)				
450 cc. RMZ 4T GP-Racer Choice Alta compresión Rel. Compresión: 13,1:1	13-24	95,96	PI.60.4286A.V	4286
		95,97	PI.60.4286B.V	
		95,98	PI.60.4286C.V	
450 cc. LTR 4T Estampado Quadracer	06-11	95,45	PI.60.93A.VG	3532
		95,46	PI.60.93B.VG	
		95,47	PI.60.93C.VG	
450 cc. LTR 4T Estampado Quadracer Alta compresión Rel. Compresión: 11,3:1	06-11	95,45	PI.60.94A.VG	3553
		95,46	PI.60.94B.VG	
		95,47	PI.60.94C.VG	
450 cc. LTR 4T a 474 cc. Estampado + 2,5 Quadracer Rel. Compresión: 11,7:1	06-11	97,96	PI.60.99A.VG	3521
		97,97	PI.60.99B.VG	
		97,98	PI.60.99C.VG	

SYM

50 cc. Jungle-Jet-Cha-Red Devil-Super Fancy C: 28 AC: 2,3 B: 12 S: 2 x 1,5 F.I.	TODOS	39,00	PI.26.390.VG	2383
		39,25	PI.26.393.VG	
		39,50	PI.26.395.VG	
		39,75	PI.26.397.VG	
		40,00	PI.26.401.VG	
49 cc. 4T Fiddle C: 17,2 AC: 2 B: 13 S: 3		39,00	PI.26.391.I	1871
		39,40	PI.26.394.I	
		39,80	PI.26.398.I	
		40,00	PI.26.401.I	
		40,40	PI.26.404.I	

TANAKA - Desbrozadoras

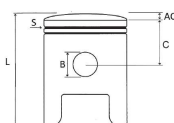
Modelo: 4201	CONSULTAR
--------------	---------------------------

TM MOTO

85 cc. MX C: AC: B: S: 1 X L	08-14	47,87	PI.62.48A.V	3666
		47,88	PI.62.48B.V	
		47,89	PI.62.48C.V	
		47,90	PI.62.48D.V	
85 cc. MX-SM C: AC: B: S: 1	15-24	47,87	PI.62.48A.VG	4536
		47,88	PI.62.48B.VG	
		47,89	PI.62.48C.VG	
		47,90	PI.62.48D.VG	
85 C:26 AC: 2,1 B:14 S: 2 	01-20	47,88	PI.7101.A	01.7101.A
		47,89	PI.7101.B	01.7101.B
		47,9	PI.7101.C	01.7101.C
125 cc. MX-EN C: 29 AC: 2 B: 15 S: 1 x 1 F.I.Cr.	92-08	53,94	PI.62.54A.VG	2389
		53,95	PI.62.54B.VG	
		53,96	PI.62.54C.VG	
		53,97	PI.62.54D.VG	
		53,98	PI.62.54E.VG	
125 cc. MX-EN C: 29 AC: 2 B: 15 S: 2 x 0,8 F.I. Cr.	10-24	53,94	PI.62.55A.V	3749
		53,95	PI.62.55B.V	
		53,96	PI.62.55C.V	
		53,97	PI.62.55D.V	

NEW
NEW
NEW
NEW

Pistones de 4 T

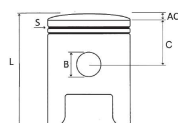


C: Compresión B: Diámetro bulón
AC: Altura Cabeza S: Número segmentos
L: Longitud Total

ADAPTABLE A: MARCA - MODELO	AÑO	Ø mm.	CÓDIGO	REF. FABR.
TM MOTO (Continuación)				
125 C:29 AC: 2 B:15 S: 1 x 1 F.I.Cr. 	92-19	53,94	PI.7223.A	01.7223.A
		53,95	PI.7223.B	01.7223.B
		53,96	PI.7223.C	01.7223.C
MX 144 + EN 144 C:29 AC: B:15 S: 	07-19	55,94	PI.7207.A	01.7207.A
		55,95	PI.7207.B	01.7207.B
		55,96	PI.7207.C	01.7207.C
250 cc. C: 37,9 AC: 3,8 B: 18 S: 2 x 1 F.I.Cr.	95-99	66,33	PI.19.66A.VG	3249
		66,34	PI.19.66B.VG	
		66,35	PI.19.66C.VG	
		66,36	PI.19.66D.VG	
250 cc. C: 37,9 AC: 3,8 B: 18 S: 1 x 1 F.I.Cr.	00-09	66,33	PI.19.67A.VG	2654
		66,34	PI.19.67B.VG	
		66,35	PI.19.67C.VG	
		66,36	PI.19.67D.VG	
250 cc. MX-EN-SM FI 250	19-24	66,33	PI.62.4616A.V	4616
		66,34	PI.62.4616B.V	
		66,35	PI.62.4616C.V	
		66,36	PI.62.4616D.V	
MX 250 + EN 250 C:38 AC: 2 B:18 S: 2 x 1 F.I.Cr. 	99-24	66,34	PI.7309.A	01.7309.A
		66,35	PI.7309.B	01.7309.B
		66,36	PI.7309.C	01.7309.C
300 cc. EN-MX-SM Carburación C: AC: B: S: 1 x 1 F.I.Cr.	08-22	71,93	PI.62.72A.VG	3703
		71,94	PI.62.72B.VG	
		71,95	PI.62.72C.VG	
300 cc. EN-SM Fi 300 C: AC: B: S: 1 x 1 F.I.Cr.	19-24	71,93	PI.62.4617A.V	4617
		71,94	PI.62.4617B.V	
		71,95	PI.62.4617C.V	
MX 300 + EN 300 C:38 AC: B:18 S: 	02-24	71,94	PI.7302.A	01.7302.A
		71,95	PI.7302.B	01.7302.B
		71,96	PI.7302.C	01.7302.C
MX 250 F + EN 250 F C:22,3 AC: B:16 S: 	07-11	76,96	PI.6307.A	01.6307.A
		76,97	PI.6307.B	01.6307.B
		76,98	PI.6307.C	01.6307.C
TM MX 250 Fi + EN 250 Fi C:20 AC: B:16 S: 	11-12	76,95	PI.6311.A	01.6311.A
		76,96	PI.6311.B	01.6311.B
		76,97	PI.6311.C	01.6311.C
MX 450 F EN 450 F C:25,5 AC: B:19 S: 	05-08	94,94	PI.6415.A	01.6415.A
	05-10	94,95	PI.6415.B	01.6415.B
MX 450 F C:21 AC: B:19 S: 	09-11	94,94	PI.6419.A	01.6419.A
		94,95	PI.6419.B	01.6419.B
		94,96	PI.6419.C	01.6419.C
TOP Performance				
Honda - Peugeot - Suzuki Katana C: 23 AC: 2,5 B: 12 S: 2 x 1,5 F.N.		47,00	PI.63.470.VG	2374
		47,40	PI.63.474.VG	
		47,80	PI.63.478.VG	
		48,00	PI.63.483.VG	

CILINDROS MOTOSERRAS-DESCRIBIDORES
CILINDROS 4T
CILINDROS 2T
EQUIPOS DE MOTOR 2T
KITS DE MOTOR CON CIGÜENAL 2T
CULATAS Y CULATINES
CAMISAS
PISTONES 2T Y 4T
SEGMENTOS 2T Y 4T
BIELAS 2T Y 4T
CIGÜENALES 2T Y 4T
JUNTA DE PISTÓN Y JUNTA DE BELLA
KITS DE REPARACIÓN
ÁRBOLES DE LEVANTAPASTILLAS DE REGAJE
VÁLVULAS DE MOTOR
CADENAS DE DISTRIBUCIÓN
MAZAS Y CAMPANAS DE EMBRAGUE
JUNTAS DE MOTOR Y PARTE ALTA DE CILINDRO
ENCENDIDOS ELECTRÓNICOS
CAJAS DE LÁMINAS Y PETALOS
FILTROS DE ACEITE
FILTROS DE AIRE
CABLES EMBRAGUE Y ACELERADOR
CORONAS, PIONES Y CADENAS
ACCESORIOS ESPECIALES ITALKIT

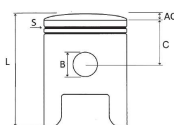
Pistones de 4 T



C: Compresión B: Diámetro bulón
AC: Altura Cabeza S: Número segmentos
L: Longitud Total

ADAPTABLE A: MARCA - MODELO	AÑO	Ø mm.	CÓDIGO	REF. FABR.
TOP Performance (Continuación)				
Aprilia - Yamaha - motor Minarelli scooter C: 25,5 AC: 2,4 B: 10 S: 2 x 1,5 F.N.Cr.		46,00	PI.63.460.VG	2372
		46,40	PI.63.464.VG	
		46,80	PI.63.468.VG	
		47,00	PI.63.472.VG	
		47,40	PI.63.476.VG	
		47,80	PI.63.477.VG	
		48,00	PI.63.481.VG	
Aprilia-Yamaha - motor Minarelli scooter 1 segmento C: 25,5 AC: 2,4 B: 10 S: 1 x 1,5 F.N.Cr.		47,00	PI.63.471.VG	2373
		47,40	PI.63.475.VG	
		47,80	PI.63.479.VG	
		48,00	PI.63.482.VG	
Piaggio Sfera - Typhoon a 74 cc. C: 25,5 AC: 2,5 B: 12 S: 2 x 1,5 F.N.Cr.		48,00	PI.63.480.VG	2362
		48,40	PI.63.484.VG	
		48,80	PI.63.488.VG	
		49,00	PI.63.490.VG	
Piaggio Sfera - Typhoon a 74 cc. con ventana admisión C: 25,5 AC: 2,5 B: 12 S: 2 x 1,5 F.N.Cr.		48,00	PI.63.480.M	1489
		48,40	PI.63.484.M	
		48,80	PI.63.488.M	
		49,00	PI.63.491.M	
		49,20	PI.63.493.M	
Motor Minarelli AM 1 segmento Con bulón especial bicónico C: 28 AC: 2 B: 12 S: 1 x 1 F.I.Cr.		49,00	PI.63.490.M1	1721
		49,25	PI.63.492.M1	
		49,50	PI.63.495.M1	
		49,75	PI.63.497.M1	
		50,00	PI.63.500.M1	
		50,25	PI.63.502.M1	
		50,50	PI.63.505.M1	
		50,75	PI.63.507.M1	
Motor Minarelli AM 2 segmentos Con bulón especial bicónico C: 28 AC: 2 B: 12 S: 2 x 1 (F.I.Cr.+F.I.)		49,00	PI.63.490.M	1720
		49,25	PI.63.492.M	
		49,50	PI.63.495.M	
		49,75	PI.63.497.M	
		50,00	PI.63.500.M	
		50,25	PI.63.502.M	
		50,50	PI.63.505.M	
		50,75	PI.63.507.M	
Minarelli AM (Cilindro NIKASIL®) C: 24 AC: 2 B: 12 S: 1 x 0,8 F.I.Cr.		49,95	PI.63.50A.I	2268
		49,96	PI.63.50B.I	
		49,97	PI.63.50C.I	
		49,98	PI.63.50D.I	
VESPA - VESPINO (ver PIAGGIO)				
VILLIERS				
125 cc. C: 24 AC: 0 B: 12 S: 2 x 2 F.N.		50,00	PI.67.500.I	1993
		50,50	PI.67.505.I	
		51,00	PI.67.510.I	
		51,50	PI.67.515.I	
		52,00	PI.67.520.I	

Pistones de 4 T



C: Compresión B: Diámetro bulón
AC: Altura Cabeza S: Número segmentos
L: Longitud Total

ADAPTABLE A: MARCA - MODELO	AÑO	Ø mm.	CÓDIGO	REF. FABR.
-----------------------------	-----	-------	--------	------------

VILLIERS (Continuación)

197 cc. C: 41 AC: 0 B: 15 S: 2 x 2,5 F.N		59,00	PI.67.590.I	1992
		59,50	PI.67.595.I	
		60,00	PI.67.600.I	
		60,50	PI.67.605.I	
		61,00	PI.67.610.I	
		61,50	PI.67.615.I	
		62,00	PI.67.620.I	


VOR

530 cc. MX - EN - SM 4T Estampado	02-05	96,94	PI.67.98A.VG	2994
		96,95	PI.67.98B.VG	

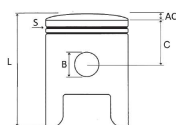
WACKER NEUSON - Compactadora

Modelo: WM 80	CONSULTAR			
---------------	-----------	--	--	--

YAMAHA

50 cc. Jog-Aerox-Neo's-BW'S-PW Especial ITALKIT Scooter con motor Minarelli Vertical y Horizontal Aire y Agua (Para bulón Ø 12, ver CPI) C: 25,5 AC: 2,5 B: 10 S: 2 x 1,2 STI Cr.		40,00	PI.68.400.I	9032
		40,25	PI.68.403.I	
		40,50	PI.68.405.I	
		40,75	PI.68.407.I	
		41,00	PI.68.410.I	
		41,25	PI.68.413.I	
		41,50	PI.68.415.I	
		42,00	PI.68.420.I	
		50 cc. Jog-Aerox-Neo's-BW'S Scooter con motor Minarelli Vertical y Horizontal Aire y Agua (Para bulón Ø 12, ver CPI) C: 25,5 AC: 2,5 B: 10 S: 2 x 1,5 F.I.	TODOS	
40,25	PI.68.403.VG			
40,40	PI.68.404.VG			
40,50	PI.68.405.VG			
40,75	PI.68.407.VG			
40,80	PI.68.408.VG			
41,00	PI.68.410.VG			
41,25	PI.68.413.VG			
41,50	PI.68.415.VG			
Mismos modelos anterior a 65 cc. C: 25,5 AC: 1,5 B: 10 S: 2 x 1,5 F.I. + F.I.Cr.		43,00	PI.68.430.M	1621
		43,50	PI.68.435.M	
		43,75	PI.68.437.M	
		44,00	PI.68.440.M	
TZR-DT 49 cc. y Transformaciones		VER MINARELLI motor AM		
65 cc. YZ C: AC: B: S: 1 x 1 F.I.Cr.	18-24	43,45	PI.68.4352A.V	4352
		43,46	PI.68.4352B.V	
		43,47	PI.68.4352C.V	
		43,48	PI.68.4352D.V	
		45,45	PI.68.455.V	
YZ 65 	18-24	43,44	PI.2018.A	01.2018.A
		43,45	PI.2018.B	01.2018.B
		43,46	PI.2018.C	01.2018.C
75 cc. TZR-RR C: 29,5 AC: 3 B: 12 S: 2 x 1,2 F.I.		47,50	PI.68.475.VG	2283
		48,75	PI.68.487.VG	
		49,00	PI.68.490.VG	

Pistones de 4 T

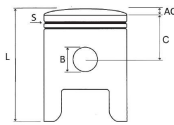


C: Compresión B: Diámetro bulón
AC: Altura Cabeza S: Número segmentos
L: Longitud Total

ADAPTABLE A: MARCA - MODELO	AÑO	Ø mm.	CÓDIGO	REF. FABR.
YAMAHA (Continuación)				
80 cc. YZ C: 26 AC: 2,1 B: 14 S: 1 x 1 F.I.Cr.	93-01	45,95	PI.68.46A.VG	2443
		45,96	PI.68.46B.VG	
		45,97	PI.68.46C.VG	
		45,98	PI.68.46D.VG	
YZ 80 (79cc) C:26 AC: 2,1 B:14 S: 1 x 1 F.I.Cr.	93-01	45,94	PI.2107.B	01.2107.B
		45,95	PI.2107.C	01.2107.C
		45,96	PI.2107.D	01.2107.D
82 cc. YZ C: 26 AC: 2,1 B: 14 S: 1 x 1 F.I.Cr.	93-01	46,95	PI.68.47A.VG	2500
		46,96	PI.68.47B.VG	
		46,97	PI.68.47C.VG	
		46,98	PI.68.47D.VG	
YZ 80 (82cc) C:26 AC: 2,1 B:14 S: 1 x 1 F.I.Cr.	93-01	46,94	PI.2109.B	01.2109.B
		46,95	PI.2109.C	01.2109.C
		46,96	PI.2109.D	01.2109.D
YB/TY/PW 80 -3E5- C:30 AC: B:12 S:		47	PI.2008.000	01.2008.000
		47,5	PI.2008.050	01.2008.050
		48	PI.2008.100	01.2008.100
85 cc. YZ C: 26 AC: 2,1 B: 14 S: 1 x 1 F.I.Cr.	02-18	47,44	PI.68.48A.VG	2868**
		47,45	PI.68.48B.VG	
		47,46	PI.68.48C.VG	
		47,47	PI.68.48D.VG	
85 cc. YZ C: 26 AC: 2,1 B: 14 S: 1 x 0,8 F.I.Cr.	02-24	47,45	PI.68.4370A.V	4370
		47,46	PI.68.4370B.V	
		47,47	PI.68.4370C.V	
		47,48	PI.68.4370D.V	
85 cc. YZ Racing Evolution C: 26 AC: 2,1 B: 14 S: 1 x 0,8 F.I.Cr.	02-24	47,45	PI.68.4503A.V	4503
		47,46	PI.68.4503B.V	
		47,47	PI.68.4503C.V	
		47,48	PI.68.4503D.V	
YZ 85 C:26 AC: 2,1 B:14 S: 1 x 1 F.I.Cr.	02-24	47,44	PI.2114.A	01.2114.A
		47,45	PI.2114.B	01.2114.B
		47,46	PI.2114.C	01.2114.C
85 cc. YZ a 100 cc. Estampado +2 S: 1 x 1 F.I.Cr.	02-18	49,45	PI.68.495.VG	2871200
85 cc. YZ Supermini a 104 cc. C: 26 AC: 2,1 B: 14 S: 1 x 1 F.I.Cr.	02-18	52,44	PI.68.525A.V	3628
		52,45	PI.68.525B.V	
		52,46	PI.68.525C.V	
100 cc. Aerox-BW'S-Neos 2T C: 33,5 AC: 3,2 B: 14 S: 2 x 1,2 F.I.Cr.		52,00	PI.68.520.M	2008
		52,50	PI.68.525.M	
		53,00	PI.68.530.M	
		53,50	PI.68.535.M	
125 cc. X-Max 4T 4V C: 17,8 AC: 0 B: 14 S: 3 (1 x 1 + 1 x 1 + 1 x 1,5 E)	06-20	51,97	PI.68.52A.I	9005
		51,98	PI.68.52B.I	
125 cc. X-City 4T 4V C: 17,8 AC: 0 B: 14 S: 3 (1 x 1 + 1 x 1 + 1 x 1,5 E)	08-12	51,97	PI.68.52A.I	9005
		51,98	PI.68.52B.I	
125 cc. MT 125 4T 4V C: 17,8 AC: 0 B: 14 S: 3 (1 x 1 + 1 x 1 + 1 x 1,5 E)	16-19	51,97	PI.68.52A.I	9005
		51,98	PI.68.52B.I	
125 cc. N-Max 4T	17-20	51,97	PI.68.9017A.I	9017
		51,98	PI.68.9017B.I	

NEW
NEW

Pistones de 4 T



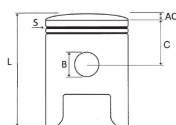
C: Compresión B: Diámetro bulón
AC: Altura Cabeza S: Número segmentos
L: Longitud Total

ADAPTABLE A: MARCA - MODELO	AÑO	Ø mm.	CÓDIGO	REF. FABR.	
YAMAHA (Continuación)					
125 cc. YZF-R/WR-R/X 4T 4V C: 17,8 AC: 0 B: 14 S: 3 (1 x 1 + 1 x 1 + 1 x 1,5 E)	08-18	51,97	PI.68.52A.I	9005	
		51,98	PI.68.52B.I		
125 cc. YZF-R 4T	19-23	51,97	PI.68.9017A.I	9017	
		51,98	PI.68.9017B.I		
125 cc. Majesty 4T C: 18,8 AC: 2 B: 15 S: 3		53,70	PI.68.537.M	1772	
		54,00	PI.68.540.M	2487	
		54,25	PI.68.542.M		
		54,50	PI.68.545.M		
75 cc. TZR Transformación a 100 cc. GILARDONI C: 26,5 AC: 2,2 B: 12 S: 2 x 1,2 F.I.Cr.		53,95	PI.26.54A.A	2164	
		53,96	PI.26.54B.A		
		53,97	PI.26.54C.A		
YZ 125 C:28 AC: 2,6 B:16 S: 1 X 1 Fr.I.Cr.	90-93	55,96	PI.2211.C	01.2211.C	
		55,97	PI.2211.D	01.2211.D	
125 cc. YZ-WR C: 28 AC: 2,6 B: 16 S: 1 x 1 F.I.Cr.	94-96	53,93	PI.68.54A.VG	2224	
		53,94	PI.68.54B.VG		
		53,95	PI.68.54C.VG		
		53,96	PI.68.54D.VG		
		54,45	PI.68.544.VG		2224050
		54,95	PI.68.550.VG		2224100
		55,95	PI.68.559.VG		2224200
YZ 125 C:28 AC: 2,6 B:16 S: 1 x 1 F.I.Cr.	94-96	53,94	PI.2215.A	01.2215.A	
		53,95	PI.2215.B	01.2215.B	
		53,96	PI.2215.C	01.2215.C	
125 cc. YZ-WR C: 28 AC: 2,5 B: 15 S: 1 x 1 F.I.Cr.	1997	53,93	PI.68.53A.VG	2441	
		53,94	PI.68.53B.VG		
		53,95	PI.68.53C.VG		
		53,96	PI.68.53D.VG		
		53,97	PI.68.53E.VG		
125 cc. YZ-WR Racing C: 28 AC: 2,5 B: 15 S: 1 x 1 F.I.Cr.	1997	53,93	PI.68.55A.VG	2452	
		53,94	PI.68.55B.VG		
125 cc. YZ-WR C: 28 AC: 2,5 B: 15 S: 1 x 1 F.I.Cr.	98-01	53,93	PI.68.51A.VG	2520	
		53,94	PI.68.51B.VG		
		53,95	PI.68.51C.VG		
		53,96	PI.68.51D.VG		
		53,97	PI.68.51E.VG		
		54,45	PI.68.546.VG		2520050
		54,95	PI.68.551.VG		2520100
55,95	PI.68.562.VG	2520200			
YZ 125 C:28 AC: 2,5 B:15 S: 1 x 1 F.I.Cr.	97-01	53,95	PI.2217.A	01.2217.A	
		53,96	PI.2217.B	01.2217.B	
		53,97	PI.2217.C	01.2217.C	
		53,97	PI.2217.D	01.2217.D	
125 cc. YZ-WR Estampado Racing C: 28 AC: 2,5 B: 15 S: 1 x 1 F.I.Cr.	98-01	53,93	PI.68.57A.VG	2549	
		53,94	PI.68.57B.VG		
		53,95	PI.68.57C.VG		
		53,96	PI.68.57D.VG		




NEW
NEW

CILINDROS MOTOSERRAS-DESCRIBIDORES
CILINDROS 4T
CILINDROS 2T
EQUIPOS DE MOTOR 2T
KITS DE MOTOR CON CIGÜENAL 2T
CULATAS Y CULATINES
CAMISAS
PISTONES 2T Y 4T
SEGMENTOS 2T Y 4T
BIELAS 2T Y 4T
CIGÜENALES 2T Y 4T
JAUJAS DE PISTÓN Y JAUJAS DE BELA
KITS DE REPARACIÓN
ÁRBOLES DE LEVANTAPASTILLAS DE REGAJE
VÁLVULAS DE MOTOR
CADENAS DE DISTRIBUCIÓN
MAZAS Y CAMPANAS DE EMBRAGUE
JUNTAS DE MOTOR Y PARTE ALTA DE CILINDRO
ENCENDIDOS ELECTRÓNICOS
CAJAS DE LÁMINAS Y PETALOS
FILTROS DE ACEITE
FILTROS DE AIRE
CABLES EMBRAGUE Y ACELERADOR
CORONAS, PIONES Y CADENAS
ACCESORIOS ESPECIALES ITALKIT

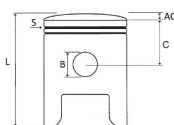
Pistones de 4 T



C: Compresión B: Diámetro bulón
AC: Altura Cabeza S: Número segmentos
L: Longitud Total

ADAPTABLE A: MARCA - MODELO	AÑO	Ø mm.	CÓDIGO	REF. FABR.	
YAMAHA (Continuación)					
125 cc. YZ-WR C: 28 AC: 2,5 B: 15 S: 1 x 1 F.I.Cr.	02-04	53,93	PI.68.59A.VG	2806	
		53,94	PI.68.59B.VG		
		53,95	PI.68.59C.VG		
		53,96	PI.68.59D.VG		
		53,97	PI.68.59E.VG		
		54,45	PI.68.547.VG	2806050	
		54,95	PI.68.552.VG	2806100	
		55,95	PI.68.564.VG	2806200	
125 cc. YZ-WR Estampado Racing C: 28 AC: 2,5 B: 15 S: 1 x 1 F.I.Cr.	02-04	53,93	PI.68.60A.VG	2808	
		53,94	PI.68.60B.VG		
		53,95	PI.68.60C.VG		
		53,96	PI.68.60D.VG		
YZ 125  C:28 AC: 2,5 B:15 S: 1 x 1 F.I.Cr.	02-04	53,94	PI.2224.A	01.2224.A	
		53,95	PI.2224.B	01.2224.B	
		53,96	PI.2224.C	01.2224.C	
		53,97	PI.2224.D	01.2224.D	
125 cc. YZ-WR C: 27,4 AC: 0,6 B: 15 S: 1 x 1 F.I.Cr.	05-21	53,93	PI.68.61A.VG	3119	
		53,94	PI.68.61B.VG		
		53,95	PI.68.61C.VG		
		53,96	PI.68.61D.VG		
		53,97	PI.68.61E.VG		
		54,45	PI.68.548.VG	3119050	
		54,95	PI.68.553.VG	3119100	
		55,95	PI.68.566.VG	3119200	
125 cc. YZ-WR Estampado Racing C: 27,4 AC: 0,6 B: 15 S: 1 x 1 F.I.Cr.	05-21	53,93	PI.68.62A.VG	3120	
		53,94	PI.68.62B.VG		
		53,95	PI.68.62C.VG		
		53,96	PI.68.62D.VG		
		53,97	PI.68.62E.VG		
125 cc. YZ-WR Estampado Racing Evolution C: 27,4 AC: 0,6 B: 15 S: 0,8 x 1 F.I.Cr.	05-24	53,93	PI.16.4444A.V	4444	
		53,94	PI.16.4444B.V		
		53,95	PI.16.4444C.V		
		53,96	PI.16.4444D.V		
YZ 125 YZ 125 X  C:28 AC: 2,5 B:15 S: 1 x 1 F.I.Cr.	05-21	53,95	PI.2225.A	01.2225.A	
	20-22	53,96	PI.2225.B	01.2225.B	
		53,97	PI.2225.C	01.2225.C	
		53,98	PI.2225.D	01.2225.D	
125 cc. YZ-WR C: AC: B: S: 1 x 1 F.I.Cr.	22-24	53,94	PI.68.4570A.V	4570	NEW
		53,95	PI.68.4570B.V		NEW
		53,96	PI.68.4570C.V		NEW
		53,97	PI.68.4570D.V		NEW
		53,98	PI.68.4570E.V		NEW
		54,45	PI.68.4570.050	4570050	NEW
		54,95	PI.68.4570.100	4570100	NEW
		55,95	PI.68.4570.1200	4570200	NEW
YZ 125 YZ 125 X 	22-24	53,95	PI.2232.A	01.2232.A	NEW
	23-24	53,96	PI.2232.B	01.2232.B	NEW
53,97		PI.2232.C	01.2232.C	NEW	

Pistones de 4 T

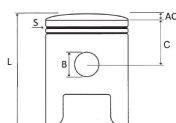


C: Compresión B: Diámetro bulón
AC: Altura Cabeza S: Número segmentos
L: Longitud Total

ADAPTABLE A: MARCA - MODELO	AÑO	Ø mm.	CÓDIGO	REF. FABR.	
YAMAHA (Continuación)					
125 cc. YZ-WR Estampado Racing Evolution C: AC: B: S: 1 x 1 F.I.Cr.	22-24	53,94	PI.68.4571A.V	4571	
		53,95	PI.68.4571B.V		
		53,96	PI.68.4571C.V		
		53,97	PI.68.4571D.V		
		53,98	PI.68.4571E.V		
125 cc. YZ-WR C: 28 AC: 2,6 B: 15 S: 1 x 1 F.I.Cr.		54,25	PI.26.542.I	1799	
		54,50	PI.26.545.I		
		54,75	PI.26.547.I		
		55,00	PI.26.550.I		
125 cc. TTR/XT-R/YBR 4T 2 Válvulas C: 20 AC: 1,4 B: 15 S: 3		53,97	PI.68.540.VG	3349	
		54,25	PI.68.543.VG		
		54,50	PI.68.545.VG		
		56,00	PI.68.561.VG		
125 cc. YZ-WR C: 28 AC: 0 B: 16 S: 1 x 1 F.I.Cr.	92-93	55,95	PI.68.56A.VG	2152	
		55,96	PI.68.56B.VG		
		55,97	PI.68.56C.VG		
		55,98	PI.68.56D.VG		
		56,45	PI.68.569.VG		2152050
		56,95	PI.68.571.VG		2152100
		57,95	PI.68.579.VG		2152200
125 cc. TZR-DT-TDR C: 30 AC: 3,1 B: 16 S: 2 x 1 F.I.Cr.		56,00	PI.68.560.VG	2140	
		56,25	PI.68.563.VG		
		56,50	PI.68.565.VG		
		56,75	PI.68.567.VG		
		57,00	PI.68.570.VG		
125 cc. TZR-DT-TDR C: 30 AC: 3,5 B: 16 S: 2 x 1 F.I.Cr.		56,00	PI.68.560.M	1522	
		56,25	PI.68.562.M		
		56,50	PI.68.565.M		
		56,75	PI.68.567.M		
		57,00	PI.68.570.M		
DT 125 R -3MB- Taladro admisión Fijos a 27 mm. 		56	PI.2245.000	01.2245.000	
		56,25	PI.2245.025	01.2245.025	
		56,5	PI.2245.050	01.2245.050	
		56,75	PI.2245.075	01.2245.075	
		57	PI.2245.100	01.2245.100	
		57,25	PI.2245.125	01.2245.125	
		57,5	PI.2245.150	01.2245.150	
		57,75	PI.2245.175	01.2245.175	
		58	PI.2245.200	01.2245.200	
		C:30,5 AC: 3 B:16 S: 2 x 1,5 F.I.Cr. Semitrapezoidal			
TZR 125/250 "Art" Taladro engrase escape Avance admisión Fijos a 27 mm. 		56,4	PI.2247.000	01.2247.000	
		56,65	PI.2247.025	01.2247.025	
RD/DT 125 LC 		56	PI.2250.000	01.2250.000	
		56,5	PI.2250.050	01.2250.050	
		57	PI.2250.100	01.2250.100	
C:30 AC: B:16 S:					

CILINDROS MOTOSERRAS-DESCORCADORAS
CILINDROS 4T
CILINDROS 2T
EQUIPOS DE MOTOR 2T
KITS DE MOTOR CON CIGÜENAL 2T
CULATAS Y CULATINES
CAMISAS
PISTONES 2T Y 4T
SEGMENTOS 2T Y 4T
BIELAS 2T Y 4T
CIGÜENALES 2T Y 4T
AAJAS DE PISTÓN Y AAJAS DE BELA
KITS DE REPARACIÓN
ÁRBOLES DE LEVANTAPASTILLAS DE REGAJE
VÁLVULAS DE MOTOR
CADENAS DE DISTRIBUCIÓN
MAZAS Y CAMPANAS DE EMBRAGUE
JUNTAS DE MOTOR Y PARTE ALTA DE CILINDRO
ENCENDIDOS ELECTRÓNICOS
CAJAS DE LÁMINAS Y PÉTALOS
FILTROS DE ACEITE
FILTROS DE AIRE
CABLES EMBRAGUE Y ACELERADOR
CORONAS, PIONES Y CADENAS
ACCESORIOS ESPECIALES ITALKIT

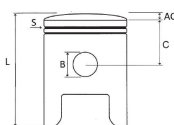
Pistones de 4 T



C: Compresión B: Diámetro bulón
AC: Altura Cabeza S: Número segmentos
L: Longitud Total

ADAPTABLE A: MARCA - MODELO	AÑO	Ø mm.	CÓDIGO	REF. FABR.	
YAMAHA (Continuación)					
DT 125 -18G- Admisión láminas cilindro Fijos a 33 mm. C:35 AC: 1 B:16 S: 2 x 1,2 F.I.Cr. Semitrap. (x1)		56,25	PI.2252.025	01.2252.025	
		56,5	PI.2252.050	01.2252.050	
		56,75	PI.2252.075	01.2252.075	
		57	PI.2252.100	01.2252.100	
		57,25	PI.2252.125	01.2252.125	
144 cc. YZ-WR Estampado Racing C: 28 AC: 0,5 B: 15 S: 1 x 1 F.I.Cr.	05-19	57,95	PI.68.580.VG	3335	
		57,96	PI.68.581.VG		
150 cc. Majesty 4T		59,5	PI.68.595.M	2299	
		60	PI.68.600.M		
		60,4	PI.68.604.M		
		60,8	PI.68.608.M		
125 cc. X-Max 4T Transformación a 170 cc. C: 17,8 AC: 0 B: 14 S: 3 (1 x 1 + 1 x 1 + 1 x 1,5 E)		60,96	PI.68.61A.I	9008	
		60,97	PI.68.61B.I		
		60,98	PI.68.61C.I		
IT175 -5X8- Admisión láminas cilindro - Fijos a 36 mm. C:30 AC: 4 B:16 S: 2 x 1,2 F.I.Cr. Semitrap. (x1)	82-83	66	PI.2275.000	01.2275.000	
200 cc. Blaster - YFS C: 30,2 AC: 2,8 B: 16 S: 2 x 1,24 S.N.Cr.		65,95	PI.68.660.VG	2569	
		66,25	PI.68.662.VG		
		66,50	PI.68.665.VG		
		66,75	PI.68.667.VG		
		67,00	PI.68.670.VG		
		67,50	PI.68.675.VG		
		68,00	PI.68.680.VG		
YFS 200 Blaster + DT 200 R "Art" C:30 AC: B:16 S:	88-06	66	PI.2281.000	01.2281.000	
		66,25	PI.2281.025	01.2281.025	
		66,5	PI.2281.050	01.2281.050	
		66,75	PI.2281.075	01.2281.075	
		67	PI.2281.100	01.2281.100	
		67,25	PI.2281.125	01.2281.125	
		67,5	PI.2281.150	01.2281.150	
		67,75	PI.2281.175	01.2281.175	
		68	PI.2281.200	01.2281.200	
RD 250 LC C:30 AC: B:16 S:		54	PI.2021.000	01.2021.000	
		54,25	PI.2021.025	01.2021.025	
		54,5	PI.2021.050	01.2021.050	
		54,75	PI.2021.075	01.2021.075	
		55	PI.2021.100	01.2021.100	
		55,25	PI.2021.125	01.2021.125	
		55,5	PI.2021.150	01.2021.150	
250 cc. YZ-WR C: 36 AC: 3 B: 18 S: 2 x 1,2 F.I.Cr.	90-95	67,94	PI.68.68A.VG	2154	
		67,95	PI.68.68B.VG		
		67,96	PI.68.68C.VG		
		67,97	PI.68.68D.VG		
250 cc. YZ-WR Racing C: 36 AC: 3 B: 18 S: 1 x 1,2 F.I.Cr.	90-95	67,96	PI.68.67C.VG	2226	
		67,97	PI.68.67D.VG		
250 cc. YZ-WR C: 36 AC: 3 B: 18 S: 2 x 1,2 F.I.Cr.	96-98	67,94	PI.68.69A.VG	2356	
		67,95	PI.68.69B.VG		
		67,96	PI.68.69C.VG		
		67,97	PI.68.69D.VG		
		68,45	PI.68.685.V		2356050
		68,95	PI.68.690.V		2356100

Pistones de 4 T

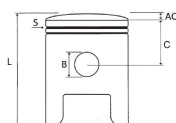


C: Compresión B: Diámetro bulón
AC: Altura Cabeza S: Número segmentos
L: Longitud Total

ADAPTABLE A: MARCA - MODELO	AÑO	Ø mm.	CÓDIGO	REF. FABR.	
YAMAHA (Continuación)					
250 cc. YZ-WR C: 37,9 AC: 3,5 B: 18 S: 2 x 1 F.I.Cr.	99-24	66,34	PI.68.66A.VG	2584	
		66,35	PI.68.66B.VG		
		66,36	PI.68.66C.VG		
		66,37	PI.68.66D.VG		
		67,45	PI.68.676.VG		2584110
		67,95	PI.68.679.VG		2584160
250 cc. YZ-WR Racing C: 37,9 AC: 3,5 B: 18 S: 1 x 1 F.I.Cr.	99-24	66,34	PI.68.65A.VG	2591	
		66,35	PI.68.65B.VG		
		66,36	PI.68.65C.VG		
		66,37	PI.68.65D.VG		
250 cc. YZ-WR Estampado Racing C: 37,9 AC: 3,5 B: 18 S: 1 x 1 F.I.Cr.	99-24	66,34	PI.68.64A.VG	2645	
		66,35	PI.68.64B.VG		
		66,36	PI.68.64C.VG		
		66,37	PI.68.64D.VG		
YZ 250 "ART" YZ 250 X 	99-24	66,35	PI.2321.A	01.2321.A	
	16-24	66,36	PI.2321.B	01.2321.B	
		66,37	PI.2321.C	01.2321.C	
		66,38	PI.2321.D	01.2321.D	
250 cc. YZ-WR a 290 cc. C: 36 AC: 3 B: 18 S: 2 x 1 F.I.Cr.	99-24	71,94	PI.68.4079A.V	4079	
		71,95	PI.68.4079B.V		
		71,96	PI.68.4079C.V		
250 cc. Majesty-X Max-X City 4T C: 21,25 AC: 0 B: 17 S: 3		68,97	PI.68.690.VG	3208	
		69,50	PI.68.695.VG		
		70,00	PI.68.700.VG		
250 cc. Majesty-X Max-X City 4T C: 21,25 AC: 0 B: 17 S: 3		69,00	PI.68.690.I	1771/2512	
		69,25	PI.68.692.I		
		69,50	PI.68.695.I		
		69,75	PI.68.697.I		
		70,00	PI.68.700.I		
300 cc. Versity 4T Racing		70,97	PI.68.710.VG	3208200	
250 cc. YZ-F 4T Estampado Rel. Compresión: 12,5:1	01-04	76,94	PI.68.77A.VG	2805	
		76,95	PI.68.77B.VG		
		76,96	PI.68.77C.VG		
		76,97	PI.68.77D.VG		
YZ 250 F 12.5:1 WR 250 F 12.5:1 C:22,1 AC: B:16 S:	01-07	76,95	PI.2406.A	01.2406.A	
	01-13	76,96	PI.2406.B	01.2406.B	
		76,97	PI.2406.C	01.2406.C	
250 cc. YZ-F 4T Estampado Racing WR-F Alta compresión Rel. Compresión: 13,5:1 2 Segmentos	01-07	76,94	PI.68.78A.VG	2812	
	01-14	76,95	PI.68.78B.VG		
		76,96	PI.68.78C.VG		
250 cc. YZ-F 4T Estampado WR-F Alta compresión Rel. Compresión: 13,5:1 3 Segmentos	01-07	76,94	PI.68.79A.VG	2889	
		76,95	PI.68.79B.VG		
		76,96	PI.68.79C.VG		
250 cc. YZ-F 4T Estampado WR-F Rel. Compresión: 12,5:1	05-07	76,94	PI.68.80A.VG	3127	
		76,95	PI.68.80B.VG		
	01-14	76,96	PI.68.80C.VG		
		76,97	PI.68.80D.VG		

CILINDROS MOTOSIERRAS-DESCRIBIDORES
CILINDROS 4T
CILINDROS 2T
EQUIPOS DE MOTOR 2T
KITS DE MOTOR CON CIGÜEÑAL 2T
CULATAS Y CULATINES
CAMISAS
PISTONES 2T Y 4T
SEGMENTOS 2T Y 4T
BIELAS 2T Y 4T
CIGÜEÑALES 2T Y 4T
JAULAS DE PISTÓN Y JUALAS DE BELA
KITS DE REPARACIÓN
ÁRBOLES DE LEVISTAS PASTILLAS DE REGAJE
VÁLVULAS DE MOTOR
CADENAS DE DISTRIBUCIÓN
MAZAS Y CAMPANAS DE EMBRAGUE
JUNTAS DE MOTOR Y PARTE ALTA DE CILINDRO
ENCENDIDOS ELECTRÓNICOS
CAJAS DE LÁMINAS Y PÉTALOS
FILTROS DE ACEITE
FILTROS DE AIRE
CABLES EMBRAGUE Y ACELERADOR
CORONAS, PIONES Y CADENAS
ACCESORIOS ESPECIALES ITALKIT

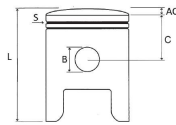
Pistones de 4 T



C: Compresión B: Diámetro bulón
AC: Altura Cabeza S: Número segmentos
L: Longitud Total

ADAPTABLE A: MARCA - MODELO	AÑO	Ø mm.	CÓDIGO	REF. FABR.
YAMAHA (Continuación)				
250 cc. YZ-F 4T Estampado Rel. Compresión: 13,5:1	08-13	76,95	PI.68.81A.VG	3391
		76,96	PI.68.81B.VG	
		76,97	PI.68.81C.VG	
		76,98	PI.68.81D.VG	
YZ 250 F 13.5:1 	08-11	76,95	PI.2409.A	01.2409.A
		76,96	PI.2409.B	01.2409.B
		76,97	PI.2409.C	01.2409.C
C:22,1 AC: B:16 S:				
YZ 250 F 13.5:1 	12-13	76,95	PI.2412.A	01.2412.A
		76,96	PI.2412.B	01.2412.B
		76,97	PI.2412.C	01.2412.C
C:22,3 AC: B:16 S:				
250 cc. YZ-F 4T Estampado Racing Alta compresión Rel. Compresión: 13,9:1 2 Segmentos	08-13	76,95	PI.68.82A.VG	3394
		76,96	PI.68.82B.VG	
		76,97	PI.68.82C.VG	
		76,98	PI.68.82D.VG	
250 cc. YZ-F 4T Estampado WR-F Rel. Compresión: 13,5:1	14-15	76,95	PI.68.83A.VG	3941
	15-17	76,96	PI.68.83B.VG	
		76,97	PI.68.83C.VG	
		76,98	PI.68.83D.VG	
YZ 250 F 13.5:1 WR 250 F 	14-15	76,95	PI.2414.A	01.2414.A
	15-17	76,96	PI.2414.B	01.2414.B
		76,97	PI.2414.C	01.2414.C
C:20,3 AC: B:16 S:				
250 cc. YZ-F 4T Estampado Racing WR-F Alta compresión Rel. Compresión: 14,2:1	14-15	76,95	PI.68.83A.VH	3942
	15-17	76,96	PI.68.83B.VH	
		76,97	PI.68.83C.VH	
		76,98	PI.68.83D.VH	
250 cc. YZ-F 4T GP-Racer Choice WR-F Alta compresión Rel. Compresión: 14,4:1	14-15	76,95	PI.68.3954A.V	3954
	15-17	76,96	PI.68.3954B.V	
		76,97	PI.68.3954C.V	
		76,98	PI.68.3954D.V	
250 cc. YZ-F 4T Estampado WR-F Rel. Compresión: 13,5:1	16-18	76,95	PI.68.4109A.V	4109
	18-19	76,96	PI.68.4109B.V	
		76,97	PI.68.4109C.V	
		76,98	PI.68.4109D.V	
WR 250 F 13.5:1 	18-19	76,95	PI.2417.A	01.2417.A
		76,96	PI.2417.B	01.2417.B
		76,97	PI.2417.C	01.2417.C
C:20 AC: B:16 S:				
YZ 250 F 13.5:1 250 FX 	16-18	76,95	PI.2417.A	01.2417.A
	17-19	76,96	PI.2417.B	01.2417.B
		76,97	PI.2417.C	01.2417.C
250 cc. YZ-F 4T Estampado Racing WR-F Alta compresión Rel. Compresión: 14,2:1	16-18	76,95	PI.68.4117A.V	4117
	18-19	76,96	PI.68.4117B.V	
		76,97	PI.68.4117C.V	
		76,98	PI.68.4117D.V	
250 cc. YZ-F 4T GP-Racer Choice WR-F Alta compresión Rel. Compresión: 13,7:1	16-18	76,95	PI.68.4118A.V	4118
	18-19	76,96	PI.68.4118B.V	
		76,97	PI.68.4118C.V	

Pistones de 4 T

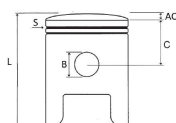


C: Compresión B: Diámetro bulón
AC: Altura Cabeza S: Número segmentos
L: Longitud Total

ADAPTABLE A: MARCA - MODELO	AÑO	Ø mm.	CÓDIGO	REF. FABR.
YAMAHA (Continuación)				
250 cc. YZ-F 4T Estampado WR-F Rel. Compresión: 13,8:1	19-24	76,95	PI.68.4371A.V	4371
	20-24	76,96	PI.68.4371B.V	
		76,97	PI.68.4371C.V	
		76,98	PI.68.4371D.V	
YZ 250 F 13.8:1 WR 250 F C: AC: B: S:	19-24	76,95	PI.2439.A	01.2439.A
	20-24	76,96	PI.2439.B	01.2439.B
		76,97	PI.2439.C	01.2439.C
250 cc. YZ-F 4T Estampado Racing WR-F Alta compresión Rel. Compresión: 14,7:1	19-24	76,95	PI.68.4381A.V	4381
	20-24	76,96	PI.68.4381B.V	
		76,97	PI.68.4381C.V	
		76,98	PI.68.4381D.V	
250 cc. YZ-F 4T GP-Racer Choice WR-F Alta compresión Rel. Compresión: 13,85:1	19-24	76,95	PI.68.4382A.V	4382
	20-24	76,96	PI.68.4382B.V	
250 cc. YZ-F-WR-F 4T a 265 cc.	01-04	78,96	PI.68.790.VG	2954200
250 cc. YZ-F 4T a 265 cc. WR-F Rel. Compresión: 12,5:1	05-07	78,96	PI.68.791.VG	3127200
	05-14			
250 cc. YZ-F 4T a 270 cc. WR-F Rel. Compresión: 13,5:1	05-13	79,96	PI.68.800.VG	3129
	05-14	79,97	PI.68.801.VG	
250 cc. YZ-F 4T a 270 cc. WR-F	19-24	79,95	PI.68.4405A.V	4405
	20-24	79,96	PI.68.4405B.V	
		79,97	PI.68.4405C.V	
250 cc. YZ-F 4T a 270 cc. WR-F	14-18	79,95	PI.68.3943A.V	3943
	15-19	79,96	PI.68.3943B.V	
		79,97	PI.68.3943C.V	
250 cc. YZ-F-WR-F 4T a 300 cc. Rel. Compresión: 12,5:1	05-14	83,95	PI.68.84A.VG	3233700
350 cc. Banshee - YFZ - RD 350 C: 36 AC: 4,2 B: 16 S: 2 (1 x 1,55 S.N.Cr + 1 x 1,26 S.N.Cr)		63,95	PI.68.640.VG	2568
		64,25	PI.68.642.VG	
		64,50	PI.68.645.VG	
		64,75	PI.68.647.VG	
		65,00	PI.68.650.VG	
		65,50	PI.68.655.VG	
		66,00	PI.68.659.VG	
RD350LC/YPVS Banshee C:36 AC: 4,2 B:16 S: 2 (Juego Semitrap. Cr.)	1987	64	PI.2020.000	01.2020.000
	87-06	64,25	PI.2020.025	01.2020.025
		64,5	PI.2020.050	01.2020.050
		64,75	PI.2020.075	01.2020.075
		65	PI.2020.100	01.2020.100
		65,25	PI.2020.125	01.2020.125
		65,5	PI.2020.150	01.2020.150
		65,75	PI.2020.175	01.2020.175
		66	PI.2020.200	01.2020.200
		66,25	PI.2020.225	01.2020.225
66,5	PI.2020.250	01.2020.250		
350 cc. Banshee - YFZ - RD 350 Para cigüeñal CB.4111 - Carrera +4 mm. y Biela +5 mm. C: 31 AC: 4 B: 16		63,95	PI.68.640.CL	3607
		64,45	PI.68.645.CL	3607050
		64,95	PI.68.650.CL	3607100
		65,45	PI.68.655.CL	3607150
		65,95	PI.68.660.CL	3607200

NEW
NEW
NEW

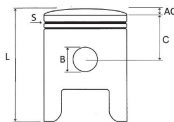
Pistones de 4 T



C: Compresión B: Diámetro bulón
AC: Altura Cabeza S: Número segmentos
L: Longitud Total

ADAPTABLE A: MARCA - MODELO	AÑO	Ø mm.	CÓDIGO	REF. FABR.
YAMAHA (Continuación)				
350 cc. YFM-XT 4T YFM-WT Raptor Rel. Compresión: 10,25:1	87-04	82,95	PI.68.830.VG	3103
	-> 99	83,50	PI.68.835.VG	
	05-06	84,00	PI.68.840.VG	
YFM 350 Warrior/Raptor 	87-13	83	PI.2487.000	01.2487.000
		83,5	PI.2487.050	01.2487.050
		84	PI.2487.100	01.2487.100
C:28,3 AC: B:19 S:				
400 cc. YZ-F 4T WR-F Estampado Rel. Compresión: 12,5:1	98-99	91,93	PI.68.92A.VG	2567
	98-02	91,94	PI.68.92B.VG	
		91,95	PI.68.92C.VG	
		91,96	PI.68.92D.VG	
YZ 400 F 12.5:1 WR 400 F 	98-99	91,95	PI.2419.A	01.2419.A
	98-00	91,96	PI.2419.B	01.2419.B
		91,97	PI.2419.C	01.2419.C
C:24 AC: B:18 S:				
426 cc. YZ-F 4T WR-F Estampado Rel. Compresión: 12,5:1	00-02	94,93	PI.68.95A.VG	2605
		94,94	PI.68.95B.VG	
	01-02	94,95	PI.68.95C.VG	
		94,96	PI.68.95D.VG	
426 cc. YZ-F 4T WR-F Estampado Racing Rel. Compresión: 12,5:1	00-02	94,93	PI.68.96A.VG	2651
		94,94	PI.68.96B.VG	
	01-02	94,95	PI.68.96C.VG	
		94,96	PI.68.96D.VG	
YZ 426 F 12.5:1 WR 426 F 	00-02	94,95	PI.2427.A	01.2427.A
	01-02	94,96	PI.2427.B	01.2427.B
		94,97	PI.2427.C	01.2427.C
C:24 AC: B:19 S:				
426 cc. YZ-F 4T WR-F Estampado Alta compresión	00-02	94,93	PI.68.98A.VG	2891
		94,94	PI.68.98B.VG	
	01-02	94,95	PI.68.98C.VG	
		94,96	PI.68.98D.VG	
450 cc. YZ-F 4T Estampado WR-F Rel. Compresión: 12,5:1	03-09	94,93	PI.68.97A.VG	2915
		94,94	PI.68.97B.VG	
	03-15	94,95	PI.68.97C.VG	
		94,96	PI.68.97D.VG	
YZ 450 F 12.5:1 WR 450 F 	03-09	94,95	PI.2429.A	01.2429.A
	03-15	94,96	PI.2429.B	01.2429.B
		94,97	PI.2429.C	01.2429.C
C:23,5 AC: B:18 S:				
450 cc. YZ-F 4T Estampado WR-F Alta compresión Rel. Compresión: 13,5:1 2 Segmentos	03-09	94,93	PI.68.99A.VG	2896
		94,94	PI.68.99B.VG	
	03-15	94,95	PI.68.99C.VG	
		94,96	PI.68.99D.VG	
450 cc. YZ-F 4T Estampado Rel. Compresión: 12,5:1	10-13	96,93	PI.68.90A.VG	3562
		96,94	PI.68.90B.VG	
		96,95	PI.68.90C.VG	
		96,96	PI.68.90D.VG	
YZ 450 F 12.5:1 	10-13	96,95	PI.2440.A	01.2440.A
		96,96	PI.2440.B	01.2440.B
		96,97	PI.2440.C	01.2440.C
C:24,2 AC: B:18 S:				
450 cc. YZ-F 4T Estampado Alta compresión Rel. Compresión: 13,5:1	10-13	96,93	PI.68.90A.VH	3563
		96,94	PI.68.90B.VH	
		96,95	PI.68.90C.VH	
		96,96	PI.68.90D.VH	

Pistones de 4 T



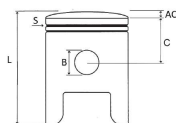
C: Compresión B: Diámetro bulón
AC: Altura Cabeza S: Número segmentos
L: Longitud Total

ADAPTABLE A: MARCA - MODELO	AÑO	Ø mm.	CÓDIGO	REF. FABR.
YAMAHA (Continuación)				
YZ 450 F Alta Compr. 13.5:1 C:24,2 AC: B:18 S:	10-13	96,95	PI.2441.A	01.2441.A
		96,96	PI.2441.B	01.2441.B
450 cc. YZ-F 4T GP-Racer Choice	10-13	96,93	PI.68.3739A.V	3739
		96,94	PI.68.3739B.V	
Alta compresión Rel. Compresión: 13,6:1		96,95	PI.68.3739C.V	
450 cc. YZ-F 4T Estampado	14-17	96,94	PI.68.3958A.V	3958
WR-F		96,95	PI.68.3958B.V	
Rel. Compresión: 12,5:1	16-18	96,96	PI.68.3958C.V	
		96,97	PI.68.3958D.V	
YZ450F 12.5:1 WR450F	14-17	96,95	PI.2444.A	01.2444.A
C:24,2 AC: B:18 S:	16-18	96,96	PI.2444.B	01.2444.B
		96,97	PI.2444.C	01.2444.C
450 cc. YZ-F 4T Estampado	14-17	96,94	PI.68.3959A.V	3959
WR-F		96,95	PI.68.3959B.V	
Alta compresión Rel. Compresión: 13,5:1	16-18	96,96	PI.68.3959C.V	
		96,97	PI.68.3959D.V	
450 cc. YZ-F 4T GP-Racer Choice	14-17	96,94	PI.68.3960A.V	3960
WR-F		96,95	PI.68.3960B.V	
Alta compresión Rel. Compresión: 13,7:1	16-18	96,96	PI.68.3960C.V	
450 cc. YZ-F 4T Estampado	18-19	96,95	PI.68.4270A.V	4270
WR-F		96,96	PI.68.4270B.V	
Rel. Compresión: 12,7:1	19-20	96,97	PI.68.4270C.V	
		96,98	PI.68.4270D.V	
YZ450F	18-19	96,95	PI.2448.A	01.2448.A
YZ450FX	19-20	96,96	PI.2448.B	01.2448.B
C:24,5 AC: B:18 S:		96,97	PI.2448.C	01.2448.C
450 cc. YZ-F 4T Estampado	18-19	96,95	PI.68.4271A.V	4271
WR-F		96,96	PI.68.4271B.V	
Alta compresión Rel. Compresión: 13,8:1	19-20	96,97	PI.68.4271C.V	
450 cc. YZ-F 4T GP-Racer Choice	18-19	96,95	PI.68.4272A.V	4272
WR-F		96,96	PI.68.4272B.V	
Alta compresión Rel. Compresión: 13,3:1	19-20	96,97	PI.68.4272C.V	
450 cc. YZ-F 4T Estampado	20-22	96,95	PI.68.4448A.V	4448
WR-F		96,96	PI.68.4448B.V	
Rel. Compresión: 12,8:1	21-23	96,97	PI.68.4448C.V	
		96,98	PI.68.4448D.V	
YZ 450 F 13.0:1 WR 450 F	20-22	96,95	PI.2450.A	01.2450.A
C: AC: B: S:	21-23	96,96	PI.2450.B	01.2450.B
		96,97	PI.2450.C	01.2450.C
450 cc. YZ-F 4T Estampado	20-22	96,95	PI.68.4449A.V	4449
WR-F		96,96	PI.68.4449B.V	
Alta compresión Rel. Compresión: 13,8:1	21-23	96,97	PI.68.4449C.V	
450 cc. YZ-F 4T GP-Racer Choice	20-22	96,95	PI.68.4450A.V	4450
WR-F		96,96	PI.68.4450B.V	
Alta compresión Rel. Compresión: 13,45:1	21-23	96,97	PI.68.4450C.V	
450 cc. WR-F 4T Estampado	2024	96,95	PI.68.4638A.V	4638
		96,96	PI.68.4638B.V	
Rel. Compresión:		96,97	PI.68.4638C.V	
		96,98	PI.68.4638D.V	

NEW
NEW
NEW
NEW

CILINDROS MOTOSERRAS-DESCRIBIDORES
CILINDROS 4T
CILINDROS 2T
EQUIPOS DE MOTOR 2T
KITS DE MOTOR CON CIGÜEÑAL 2T
CULATAS Y CULATINES
CAMISAS
PISTONES 2T Y 4T
SEGMENTOS 2T Y 4T
BIELAS 2T Y 4T
CIGÜEÑALES 2T Y 4T
AJUJAS DE PISTÓN Y JUANAS DE BIELA
KITS DE REPARACIÓN
ÁRBOLES DE LEVANTAPASTILLAS DE REGAJE
VÁLVULAS DE MOTOR
CADENAS DE DISTRIBUCIÓN
IMAZAS Y CAMPANAS DE EMBRAGUE
JUNTAS DE MOTOR Y PARTE ALTA DE CILINDRO
ENCENDIDOS ELECTRÓNICOS
CAJAS DE LÁMINAS Y PETALOS
FILTROS DE ACEITE
FILTROS DE AIRE
CABLES EMBRAGUE Y ACELERADOR
CORONAS, PIÑONES Y CADENAS
ACCESORIOS ESPECIALES ITALKIT

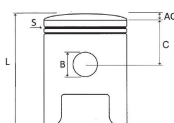
Pistones de 4 T



C: Compresión B: Diámetro bulón
AC: Altura Cabeza S: Número segmentos
L: Longitud Total

ADAPTABLE A: MARCA - MODELO	AÑO	Ø mm.	CÓDIGO	REF. FABR.	
YAMAHA (Continuación)					
WR 450 F	2024	96,95	PI.2453.A	01.2453.A	NEW
		96,96	PI.2453.B	01.2453.B	NEW
		96,97	PI.2453.C	01.2453.C	NEW
450 cc. WR-F 4T Estampado GP-Racer Choice	2024	96,95	PI.68.4639A.VH	4639	NEW
		96,96	PI.68.4639B.VH		NEW
		96,98	PI.68.4639C.VH		NEW
450 cc. YZ-F 4T Estampado	23-24	96,95	PI.68.4638A.V	4638	NEW
		96,96	PI.68.4638B.V		NEW
		96,97	PI.68.4638C.V		NEW
		96,98	PI.68.4638D.V		NEW
YZ 450 F	23-24	96,95	PI.2453.A	01.2453.A	NEW
		96,96	PI.2453.B	01.2453.B	NEW
		96,97	PI.2453.C	01.2453.C	NEW
450 cc. YZ-F 4T GP-Racer Choice	23-24	96,95	PI.68.4639A.VH	4639	NEW
		96,96	PI.68.4639B.VH		NEW
		96,97	PI.68.4639C.VH		NEW
450 cc. YFZ-S YFZ-R Estampado Rel. Compresión: 12,0:1	04-09	94,95	PI.68.94A.VG	2984	
	09-23	94,96	PI.68.94B.VG		
		94,97	PI.68.94C.VG		
YFZ 450 12.0:1	04-13	94,95	PI.2435.A	01.2435.A	
	09-24	94,96	PI.2435.B	01.2435.B	
		94,97	PI.2435.C	01.2435.C	
450 cc. YFZ-S Quad 4T YFZ-R Alta compresión Rel. Compresión: 13,0:1	04-09	94,95	PI.68.94A.VH	3551	
	09-23	94,96	PI.68.94B.VH		
		94,97	PI.68.94C.VH		
YFZ 450 Alta Compr. 13.0:1	04-13	94,95	PI.2436.A	01.2436.A	
	09-24	94,96	PI.2436.B	01.2436.B	
450 cc. YFZ-S Quad 4T a 470 cc. Rel. Compresión: 12,0:1	04-09	96,95	PI.68.972.VG	3007	
450 cc. YFZ-S Quad 4T a 480 cc. YFZ-R Rel. Compresión: 12,0:1	04-09	97,95	PI.68.974A.V	3403	
	09-23	97,96	PI.68.974B.V		
		97,97	PI.68.974C.V		
450 cc. YZ-F 4T a 480 cc. WR-F Rel. Compresión: 12,5:1	03-09	96,96	PI.68.971.VG	2964	
	03-15	96,97	PI.68.971B.V		
450 cc. YZ-F 4T a 490 cc. WR-F Estampado Rel. Compresión: 12,5:1	03-15	97,96	PI.68.973A.V	3404	
		97,97	PI.68.973B.V		
		97,98	PI.68.973C.V		
450 cc. YZ-F 4T a 470 cc. WR-F	10-17	98,94	PI.68.990A.V	3655	
	16-18	98,95	PI.68.990B.V		
		98,96	PI.68.990C.V		
450 cc. YZ-F 4T a 470 cc. WR-F	18-19	98,94	PI.68.4369A.V	4369	
	19-20	98,95	PI.68.4369B.V		
		98,96	PI.68.4369C.V		
450 cc. YZ-F 4T a 470 cc. WR-F Estampado Rel. Compresión: 12,8:1	20-22	98,95	PI.68.4461A.V	4461	
	21-23	98,96	PI.68.4461B.V		
		98,97	PI.68.4461C.V		
450 cc. YZ-F 4T a 500 cc. WR-F Rel. Compresión: 12,5:1	03-09	99,96	PI.68.999.VG	3270500	
	05-15				

Pistones de 4 T

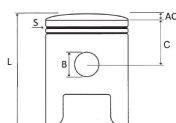


C: Compresión B: Diámetro bulón
AC: Altura Cabeza S: Número segmentos
L: Longitud Total

ADAPTABLE A: MARCA - MODELO	AÑO	Ø mm.	CÓDIGO	REF. FABR.
YAMAHA (Continuación)				
500 cc. T-Max 4T	01-03	65,96	PI.68.661.VG	3209
500 cc. T-Max 4T	04-11	65,96	PI.68.4006A.V	4006
		65,97	PI.68.4006B.V	
530 cc. T-Max 4T	12-15	67,96	PI.68.4007A.V	4007
		67,97	PI.68.4007B.V	
530 cc. T-Max 4T Alta Compresión	12-15	67,96	PI.68.4008A.V	4008
		67,97	PI.68.4008B.V	
XT 500 + TT 500 9.0:1 	76-81	87	PI.2576.000	01.2576.000
		87,5	PI.2576.050	01.2576.050
		88	PI.2576.100	01.2576.100
V-Max 600 C:35,9 AC: B:20 S: 	94-99	74,8	PI.2697.000	01.2697.000
VX110 Dlx/Sprt/Cruis 11.4:1 	05-14	75,95	PI.2905.A	01.2905.A
		75,96	PI.2905.B	01.2905.B
		75,97	PI.2905.C	01.2905.C
XT/TT 600 	84-04	95	PI.2601.000	01.2601.000
		95,25	PI.2601.025	01.2601.025
		95,5	PI.2601.050	01.2601.050
		95,75	PI.2601.075	01.2601.075
		96	PI.2601.100	01.2601.100
		96,5	PI.2601.150	01.2601.150
		97	PI.2601.200	01.2601.200
660 cc. YFM-F Raptor Quad 4T Grizzly Rhino	01-05	99,95	PI.68.000.VG	3104
	02-08	100,50	PI.68.005.VG	
	05-07	101,00	PI.68.010.VG	
YFM 660 R Raptor Grizzly/Rhino 	01-05	100	PI.2660.000	01.2660.000
	02-08	100,5	PI.2660.050	01.2660.050
XT 660 R/X 10.0:1 MT-03 	04-11	99,95	PI.2664.A	01.2664.A
	06-11	99,96	PI.2664.B	01.2664.B
		99,97	PI.2664.C	01.2664.C
700 cc. Raptor Quad 4T Rhino - Grizzly Rel. Compresión: 9,2:1	06-14	101,95	PI.68.01A.VG	3623
	06-13	101,96	PI.68.01B.VG	
		101,97	PI.68.01C.VG	
YFM 700 R Raptor 700 F Grizzly 	06-14	101,94	PI.2706.A	01.2706.A
	07-13	101,95	PI.2706.B	01.2706.B
		101,96	PI.2706.C	01.2706.C
700 cc. Raptor Quad 4T Rhino - Grizzly Alta compresión Rel. Compresión: 11,0:1	06-14	101,95	PI.68.02A.VG	3548
	06-13	101,96	PI.68.02B.VG	
		101,97	PI.68.02C.VG	
YFM 700 R Raptor Alta Compr. 11.0:1 	06-14	101,94	PI.2707.A	01.2707.A
		101,95	PI.2707.B	01.2707.B
700 cc. Raptor Quad 4T Grizzly Viking Rel. Compresión: 10,1:1	15-17	101,95	PI.68.3965A.V	3965
	14-15	101,96	PI.68.3965B.V	
	14-17	101,97	PI.68.3965C.V	
700 cc. Raptor Quad 4T Grizzly Viking Alta compresión Rel. Compresión: 11,0:1	15-17	101,95	PI.68.3966A.V	3966
	14-15	101,96	PI.68.3966B.V	
	14-17	101,97	PI.68.3966C.V	

CILINDROS MOTOSIERRAS-DESCORCADORAS
CILINDROS 4T
CILINDROS 2T
EQUIPOS DE MOTOR 2T
KITS DE MOTOR CON CIGÜEÑAL 2T
CULATAS Y CULATINES
CAMISAS
PISTONES 2T Y 4T
SEGMENTOS 2T Y 4T
BIELAS 2T Y 4T
CIGÜEÑALES 2T Y 4T
AJUJAS DE PISTÓN Y AJUJAS DE BIELA
KITS DE REPARACIÓN
ÁRBOLES DE LEVANTAPASTILLAS DE REGAJE
VÁLVULAS DE MOTOR
CADENAS DE DISTRIBUCIÓN
MAZAS Y CAMPANAS DE EMBRAGUE
JUNTAS DE MOTOR Y PARTE ALTA DE CILINDRO
ENCENDIDOS ELECTRÓNICOS
CAJAS DE LÁMINAS Y PÉTALOS
FILTROS DE ACEITE
FILTROS DE AIRE
CABLES EMBRAGUE Y ACELERADOR
CORONAS, PIONES Y CADENAS
ACCESORIOS ESPECIALES ITALKIT

Pistones de 4 T



C: Compresión B: Diámetro bulón
AC: Altura Cabeza S: Número segmentos
L: Longitud Total

ADAPTABLE A: MARCA - MODELO	AÑO	Ø mm.	CÓDIGO	REF. FABR.
YAMAHA (Continuación)				
700 cc. Raptor Quad 4T a 730 cc. Rhino - Grizzly Rel. Compresión: 9,2:1	06-14	104,95	PI.68.3626A.V	3626
	06-13	104,96	PI.68.3626B.V	
		104,97	PI.68.3626C.V	
700 cc. Raptor Quad 4T a 730 cc. Grizzly Viking Rel. Compresión: 10,1:1	15-17	104,95	PI.68.3967A.V	3967
	14-15	104,96	PI.68.3967B.V	
	14-17	104,97	PI.68.3967C.V	
700 Raptor / Kodiak 10.0:1 700 F Grizzly C:28,5 AC: B:23 S:	15-24	101,94	PI.2714.A	01.2714.A
		101,95	PI.2714.B	01.2714.B
	19-24	101,96	PI.2714.C	01.2714.C
1000 cc. YZF-R1 / FZ1 4T		73,97	PI.68.74A.VG	3011
		73,98	PI.68.74B.VG	
		74,47	PI.68.745.VG	3011050
		74,97	PI.68.750.VG	3011100
XL / GP 800 R + XL / GP 1200 R C:36 AC: B:22 S:	98-05	79,9	PI.2518.A	01.2518.A
		79,91	PI.2518.B	01.2518.B
		79,92	PI.2518.C	01.2518.C
		79,93	PI.2518.D	01.2518.D
		80,5	PI.2518.050	01.2518.050
SJ 700/Wave Runner 1100 "Art" C:36 AC: B:20 S:	94-17	81	PI.2510.000	01.2510.000
		81,25	PI.2510.025	01.2510.025
		81,5	PI.2510.050	01.2510.050
		82	PI.2510.100	01.2510.100
		82,5	PI.2510.150	01.2510.150
		83	PI.2510.200	01.2510.200
GP1300R C:36 AC: B:22 S:	03-08	83,9	PI.2520.A	01.2520.A
		83,91	PI.2520.B	01.2520.B
		83,92	PI.2520.C	01.2520.C
GP 760 + SUV / GP 1200 "Art" C:36 AC: B:20 S:		83,91	PI.2514.000	01.2514.000
		84,16	PI.2514.025	01.2514.025
		84,41	PI.2514.050	01.2514.050
		84,91	PI.2514.100	01.2514.100
		85,41	PI.2514.150	01.2514.150
FX 1800 SHO 8.6:1 FZR/FZS C:32,8 AC: B:22 S:	08-14	85,95	PI.2909.A	01.2909.A
	09-13	85,96	PI.2909.B	01.2909.B
		85,97	PI.2909.C	01.2909.C
ZANETTI				
50 cc. Motocultor C: 18,5 AC: 2 B: 9 S: 2 x 1,5 F.N.		40,00	PI.69.400.V	2068
		40,50	PI.69.405.V	
		41,00	PI.69.410.V	
		41,50	PI.69.415.V	
		42,00	PI.69.420.V	


italkit 

ZMR

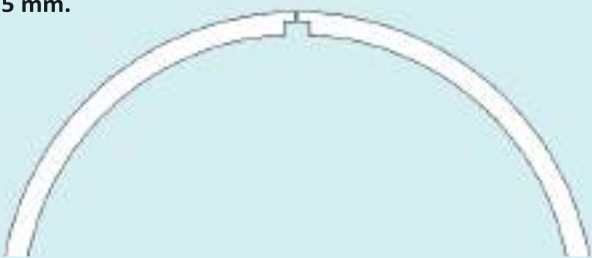
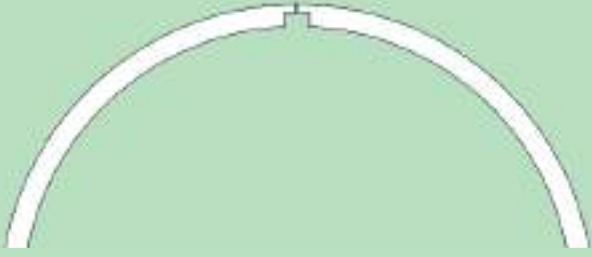


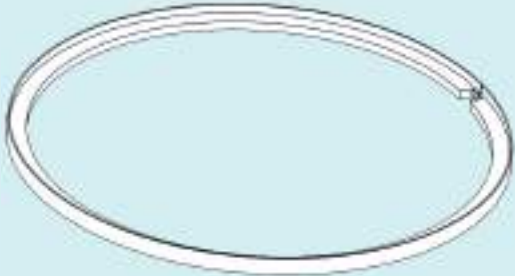
NPR

Caber

Segmentos



Segmentos 2T y 4 T

TIPO - ESPESOR	∅ mm.	MATERIAL STANDARD	GRAFITO SFEROIDAL
FRESADO INTERIOR			
Espesor 1,5 mm. 	38,00 a 40,90	Consultar	Consultar
	41,00 a 44,90	Consultar	Consultar
	45,00 a 49,90	Consultar	Consultar
	50,00 a 54,90	Consultar	Consultar
	55,00 a 59,90	Consultar	Consultar
	60,00 a 64,90	Consultar	Consultar
	65,00 a 69,90	Consultar	Consultar
	70,00 a 74,90	Consultar	Consultar
	75,00 a 78,00		Consultar
Espesor 1 mm. y 1,2 mm. 	38,00 a 40,90		Consultar
	41,00 a 44,90		Consultar
	45,00 a 49,90		Consultar
	50,00 a 54,90		Consultar
	55,00 a 59,90		Consultar
	60,00 a 64,90		Consultar
	65,00 a 69,90		Consultar
	70,00 a 74,90		Consultar
	75,00 a 78,00		Consultar
FRESADO LATERAL			
Espesor 1,5 mm. 	38,00 a 40,90	Consultar	Consultar
	41,00 a 44,90	Consultar	Consultar
	45,00 a 49,90	Consultar	Consultar
	50,00 a 54,90	Consultar	Consultar
	55,00 a 59,90	Consultar	Consultar
	60,00 a 64,90	Consultar	Consultar
	65,00 a 69,90	Consultar	Consultar
	70,00 a 74,90	Consultar	Consultar
	75,00 a 78,00		Consultar
Espesor 2 mm. y 2,5 mm. 	38,00 a 40,90	Consultar	
	41,00 a 44,90	Consultar	
	45,00 a 47,90	Consultar	
	48,00 a 53,90	Consultar	
	54,00 a 57,90	Consultar	
	58,00 a 64,90	Consultar	
	65,00 a 69,90	Consultar	
	70,00 a 74,90	Consultar	
	75,00 a 78,00		Consultar
FORMA L			
	38,00 a 40,90	Consultar	Consultar
	41,00 a 44,90	Consultar	Consultar
	45,00 a 49,90	Consultar	Consultar
	50,00 a 54,90	Consultar	Consultar
	55,00 a 59,90	Consultar	Consultar
	60,00 a 64,90	Consultar	Consultar
	65,00 a 69,90	Consultar	Consultar
	70,00 a 74,90	Consultar	Consultar
	75,00 a 79,90	Consultar	Consultar
80,00 a 87,00	Consultar	Consultar	

Para otros tipos de segmentos: Semitrapezoidal - Trapezoidal - Engrase - Rascador - Compresión etc...

Materiales: Standard Cromado- Graf. Sferoidal Cromado - Acero Especial - Acero especial cromado.

Espesores

Los precios pueden variar según tipo de segmentos, medidas o material.

italkit 

Bielas 2 y 4 tiempos

PROIX
RACING PARTS

FMR

THE ORIGINAL
HOT RODSTM
CRANKS AND RODS





Bielas de 4 T



ADAPTABLE A: MARCA MODELO	AÑO	A	B	C	D	E	Ø	L	RST	VZY	AR	CÓDIGO
---------------------------	-----	---	---	---	---	---	---	---	-----	-----	----	--------

ALFER

250 cc.		125,00	22	31		17	24	62,0	18x22x22	24x31x17		BC.9510.1
---------	--	--------	----	----	--	----	----	------	----------	----------	--	-----------

ALPHA

Motocultor		95,00	17	24		13/17	18	39,0	14x17x17	18x24x13		BC.5001
------------	--	-------	----	----	--	-------	----	------	----------	----------	--	---------

APRILIA

50 cc. Scooter-SR-Scarabeo (Plata)		80,00	14	22		11,8	16,03	37,0	10x14x13	16x22x12		BC.3206
50 cc. Scooter RACING		80,00	14	22		11,8	16,04	37,0	10x14x13	16x22x12		BC.3206S
		Mismo modelo anterior - Mecanizada Competición										BC.3206R
50cc. Scooter (Plata) Longitud especial		79,50	14	22		11,8	16	37,0	10x14x13	16x22x12		BC.3207
50 cc. SR 2000 (Plata)		80,00	16	24		11,8	18	37,0	12x16x16	18x24x12		BC.5048
50 cc. Scooter Mecanizada Competición Ø12 - Ø18		80,00	17	24		11,8	18	37,0	12x17x15	18x24x12		BC.3206.12RR
50 cc. Scooter Competición Ø12 - Ø16 (85 mm)		85,00	17	22		11,8	16	37,0	12x17x15	16x22x12		BC.3209
50 cc. Scooter Mecanizada Competición Ø12 - Ø18 (85 mm)		85,00	17	24		11,8	18	37,0	12x17x15	18x24x12		BC.3208R
50 cc. RS (Plata)		85,00	16	22		12	16	40,4	12x16x15	16x22x12		BC.1532
		Mismo modelo anterior - Mecanizada Competición										BC.1532R
50 cc. RS - (Plata)		85,00	16	24		13,5	18	40,5	12x16x15	18x24x13,3		BC.1533
50 cc. RS - Mecanizada Competición		85,00	17	24		13,5	18	40,5	12x17x15	18x24x13,3		BC.1533R
125 cc. 2T -Futura-AF1-RS-RX-Red Rose		110,00	19	26		15	20	49,0	15x19x20	20x26x15		BC.2752S
		Mismo modelo anterior - Mecanizada Competición										BC.2752R
		110,00	19	26	15	15	20	49,0			1	BC.7202.PX
125 cc. Mecanizada Competición		115,00	19	26		14,9	20	49,0	15x19x20	20x26x15		BC.2752RR
125 cc. 2T		110,00	19	28		16	22	49,0	15x19x20	22x28x16		BC.2751S
125 cc. Leonardo 4T Mecanizada		99,00	15	26		14,9	26,03	48,0	15			BC.5101R
250 cc. 2T Bicilíndrica (Competición)		105,00	20	28		16	22	48,0	16x20x17	22x28x16		BC.5109
RGV 250		105,00	20	28	16,40	16,40	22	47,0			No	BC.3349.PX
250 cc. Leonardo 4T		107,00	17	40		20	32	58,8	17	32x40x20		BC.5096
250 cc. Leonardo 4T Mecanizada		107,50	17	40		20	32	58,8	17	32x40x20		BC.5151R
250 cc. 2T 240-320 (Competición)		125,00	22	29		16	22	49,0	18x22x22	22x29x16		BC.2753S
250 cc. 2T (Competición)		125,00	22	29		16	22	51,5	18x22x22	22x29x16		BC.2753.1

ARCTIC CAT

DVX 400	04-08	107,00	20	43	20	21,8	35	61,8	Casquillo	35x43x21.7	No	BC.8630
---------	-------	--------	----	----	----	------	----	------	-----------	------------	----	---------

BENELLI

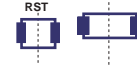
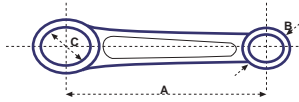
50 cc. Scooter (Plata)		85,00	16	22		12	16	38,0	12x16x15	16x22x12		BC.5002
250 cc. VELVET 4T		107,00	17	40		20	32	58,8	17	32x40x20		BC.5096
250 cc. VELVET 4T Mecanizada		107,50	17	40		20	32	58,8	17	32x40x20		BC.5151R

BETA

50 cc. (Plata)		85,00	16	22		12	16	31,0	12x16x15	16x22x12		BC.1530
50 cc. RK6 (Plata)		88,00	16	24		12	18	56,0	12x16x15	18x24x12		BC.5003
125 RR Enduro 2T	18-24	110,00	19	28	16	16	22	54,9			1	BC.6220.PX
RR 250 Enduro	05-07	129,00	20	43	21,9	21,9	35	34,7			1	BC.6520.PX
RR 250/300	13-17	125,00	22	31	20	17	24	59,0			1	BC.7313.PX
	18-21	125,00	22	31	20	17	24	59,0			1	BC.7318.PX
	22-24	123,50	22	31	17	17	24	59,0	18x22x20	24x31x17	0,8	BC.7322.PX
300 RX	21-24	125,00	22	31	20	17	24	59,0			1	BC.7313.PX
RR 450 Enduro	05-09	129,00	20	43	21,9	21,9	35	34,7			1	BC.6520.PX
RR 525 Enduro	05-09	129,00	20	43	21,9	21,9	35	34,7			1	BC.6520.PX

Bielas 2T y 4T

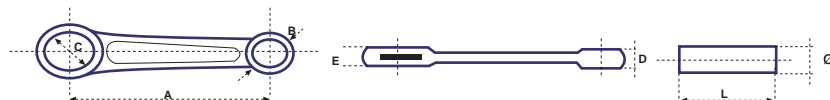
Bielas de 4 T



ADAPTABLE A: MARCA MODELO	AÑO	A	B	C	D	E	Ø	L	RST	VZY	AR	CÓDIGO
BULTACO												
Lobito 74-10-Streaker 74-125 Mecanizada		103,00	18	24		15	18	48,0	14X18X17	18X24X15		BC.5062R NEW
Lobito 125-175 Sherpa-T250-Tralla 101-102 - Metralla 200-Mercurio 155		116,00	20	26		16	20/18	48,0	16x20x20	20x26x15		BC.0252
250 cc. Frontera-Purgsang-Alpina		116,00	20	26		16	20/18	55,0	16x20x20	20x26x15		BC.5045
250 cc. Purgsang-Sherpa		116,00	20	30		17	24	56,0	16x20x20	24x30x17		BC.5050
250 cc. Metralla-GTS-Frontera		116,00	20	28		16	22	56,2	16x20x20	22x28x16		BC.5057
250-350 cc. Purgsang MK11-Frontera MK11 Sherpa T		116,00	24	30		17	24	56,0	20x24x24	24x30x17		BC.5056
		Mismo modelo anterior - Mecanizada Competición										BC.5056R
350 cc. Alpina-Sherpa T		116,00	24	26		17	20	48,0	20x24x24	20x26x17		BC.5051
		Mismo modelo anterior - Mecanizada Competición										BC.5051R
CAGIVA												
125 cc. Cross		105,00	20	26		15	20	54,5	16x20x20	20x26x15		BC.0113
125 cc. Freccia C10-12/Mito-Aletta-Elephant	94-08	110,00	20	28	16	16	22	51,2	16x20x22	22x28x16		BC.1211S
	94-08	110,00	20	28	16	16	22	51,0			1	BC.7220.PX
125 cc. WMX		110,00	20	26		15	20	54,5	16x20x23	20x26x15	1,5	BC.1651.1
250 cc. Mecanizada Competición		140,00	24	30		17,2	24	62,0	20x24x23	24x30x17		BC.5065R
CAMPEON												
H60 Motobomba		75,00	15	22		12	16	34,0	12x15x15	16x22x12		BC.5004
H100 Motobomba		88,00	18	26		12	20	40,0	14x18x17	20x26x12		BC.5203
CM												
48 cc.		66,00	10	17		10	12	36,0	10	12x17x10		BC.1275
DAELIM												
125 cc. 4T Mecanizada		90,00	15	35		16	28	46,0	15	28x35x16		BC.5152R
125 cc. 4T Mecanizada		90,00	15	38		18	30	47,0	15	30x38x18		BC.5153R
125 cc. 4T Mecanizada		100,00	15	38		18	30	53,5	15	30x38x18		BC.5196R
DERBI												
50 cc. Antorcha 3V (Plata)		90,00	16	22		12,7	16	34,0	12x16x15	16x22x12		BC.1296
50 cc. Diabolo 4V (Plata)		90,00	16	22		12,7	16	41,0	12x16x15	16x22x12		BC.1297
50 cc. FDS-FDT-Yumbo-Savannah (Plata)		90,00	16	22		12,7	16	43,0	12x16x15	16x22x12		BC.1298
50 cc. GPR (Bulón Ø 18 mm.) Especial Mecanizada		90,00	16	24		12	18	43,0	12x17x15	18x24x12		BC.5005R
50 cc. Hunter-Padock-Predator		75,00	14	22		12	16	37,0	10x14x13	16x22x12		BC.1719.1
50 cc. Hunter-Padock-Predator (Plata)		75,00	14	22		12	16	37,0	10x14x13	16x22x12		BC.5035
50 cc. Start-Start V (Plata)		78,00	15	22		12,7	16	37,0	12x15x15	16x22x12		BC.1311
50 cc. Start-Start V (Plata) Sobremedida		78,00	15	22		12,7	16,03	37,0	12x15x15	16x22x12		BC.1311.1
50 cc. Start-Start V (Plata) Sobremedida		78,00	15	22		12,7	16,05	37,0	12x15x15	16x22x12		BC.1311.2
50 cc. Start 3 (Plata)		80,00	14	22		11,8	16,03	35,0	10x14x13	16x22x12		BC.3206.1
50 cc. Start 3 (Cigüeñal ITALKIT CB.12.5)		80,00	17	22	12	12	16	35,0	12x17x15	16x22x12	1	BC.1291R
50 cc. Start 3 (Cigüeñal ITALKIT CB.12.5.43)		85,00	17	22	12	12	16	35,0	14x17x17	16x22x12	1	BC.1293R
50 cc. Start V (Cigüeñal ITALKIT CB.12.10)		80,00	17	22	12	12	16	37,0	12x17x15	16x22x12	1	BC.1292R
50 cc. Start V (Cigüeñal ITALKIT CB.12.10.43)		85,00	17	22	12	12	16	37,0	14x17x17	16x22x12	1	BC.1294R
50 cc. Senda - GPR (Plata) (16-12)		90,00	16	22		12,7	16	44,4	12x16x15	16x22x12		BC.5006
		Mismo modelo anterior - Mecanizada Competición										BC.5006R
50 cc. Senda-GPR Especial (18-12)		90,00	17	24		13,5	18	45,0	12x17x15	18x24x13,3	1	BC.6006
50 cc. Especial Mecanizada Alta Competición (18-12)		90,00	17	24		13,5	18	45,0	12x17x15	18x24x13,3		BC.5006RR
50 cc. Especial Mecanizada Alta Competición (18-14)		90,00	18	24		13,5	18	45,0	14x18x17	18x24x13,3		BC.5006RR14
50 cc. Especial Mecanizada Alta Competición		95,00	17	24		13,5	18	45,0	12x17x16	18x24x13,3	1	BC.5007RR NEW



■ Bielas de 4 T



ADAPTABLE A: MARCA MODELO	AÑO	A	B	C	D	E	Ø	L	RST	VZY	AR	CÓDIGO
---------------------------	-----	---	---	---	---	---	---	---	-----	-----	----	--------

DERBI (Continuación)

50 cc. Vamos		75,00	14	22		12	16	34,0	10x14x13	16x22x12		BC.1719
50 cc. Vamos (Plata)		75,00	14	22		12	16	34,0	10x14x13	16x22x12		BC.1720
74 cc. Cross TT / CR 81-82		90,00	16	22		12	16	51,0	12x16x15	16x22x12		BC.1299
		Mismo modelo anterior - Mecanizada Competición										BC.1299R
74 cc. TT8 Especial Mecanizada		96,00	18	24		14,9	18	48,6	14x18x17	18x24x15		BC.5198R
75 cc. GPR (Plata)		95,00	16	24		12	18	45,0	12x16x16	18x24x12		BC.5007
		95,00	17	24		12	18	45,0	12x17x16	18x24x12		BC.5007R
125 cc. GPR		105,00	20	29		17	22	56,0	16x20x20	22x29x17		BC.5204

FANTIC

XE 125	21-22	102,00	19	29	16	16,95	22	54,5	15x19x17.2	22x29x16.7	1	BC.8718	NEW
	21-22											BC.2225.PX	NEW
XX 125	2021	102,00	19	29	16	16,95	22	54,5	15x19x17.2	22x29x16.7	1	BC.8718	NEW
	2021											BC.2225.PX	NEW
	22-23											BC.2232.PX	NEW
240 cc. TRIAL		115,00	22	26		15	20	48,0	18x22x28	20x26x15		BC.9304	
XX 250	22-24	125,00	22	31	19,9	16,9	24	58,7	18x22x22	24x31x17	0,85	BC.8726	
	22-24	125,00	22	31	20	17	24	59,0			1	BC.2309.PX	NEW
XEF 250	21-24	92,50	16	38	15,05	17,95	30	54,8	Casquillo	30x38x17.8	No	BC.8717	NEW
	21-24	92,50	16	38	15	18	30	54,8			1	BC.2414.PX	NEW
XXF 250	21-24	92,50	16	38	15,05	17,95	30	54,8	Casquillo	30x38x17.8	No	BC.8717	NEW
	22-23	92,50	16	38	15	18	30	54,8			1	BC.2414.PX	NEW
XEF 450	22-23											BC.2450.PX	NEW
XXF 450	2022											BC.2450.PX	NEW

GARELLI

50-75 cc. Agua (Plata)		84,00	16	22		12	16	38,0	12x16x14	16x22x12		BC.1614
------------------------	--	-------	----	----	--	----	----	------	----------	----------	--	---------

GAS-GAS

49-75 cc.		91,00	15	22		12	16	41,0	12x15x15	16x22x12		BC.1645
MC 50	21-24	85,00	16	22	14	12	16	36,0	12x16x15	16x22x12	0,85	BC.8135.ITK
	21-24	85,00	16	22	14	12	16	36,0	12x16x15	16x22x12	0,85	BC.8135
	21-24	85,00	15	22	14	11,8	16	36,0			0,85	BC.6011.PX
MC 65	21-24	88,00	15	24	13	14,9	18	54,4	12x15x16.3	18x24x14.8	1	BC.8132
	21-24	88,00	15	24	12,9	14,9	18	54,3			1	BC.6029.PX
MC 85	21-24	96,00	18	26	13,9	15	20	46,0	14x18x17	20x26x15	1	BC.8725
	21-24	Mismo modelo anterior - Mecanizada Competición										BC.8157R
	21-24	96,00	18	26	14	14,95	20	45,9			1	BC.6113.PX
125	01-02	104,00	19	28	16	16	22	54,0	15x19x16.6	22x28x15.7	1	BC.8101
	03-08	105,00	20	29	16,95	16,95	22	54,3	15x20x17.8	22x29x16.8	1	BC.8143
	09-10/13-14	110,00	19	28	17,9	15,9	22	52,7	15x19x19.5	22x28x16	1	BC.8615
MC 125	21-24	110,00	19	28	15,9	15,9	22	56,0	15x19x20	22x28x15.7	1	BC.8714.ITK
	21-24	110,00	19	28	15,9	15,9	22	56,0	15x19x20	22x28x15.7	1	BC.8714
	21-24	Mismo modelo anterior - Mecanizada Competición										BC.8714R
	21-24	110,00	19	28	15,9	15,9	22	56,0	15x19x20	22x28x15.7	1	BC.6226.PX
250 cc. Trial		116,00	20	30		17	24	58,0	16x20x22	24x30x17		BC.5058
250-300 cc.		125,40	22	31		17	24	59,5	18x22x22	24x31x17	0,85/1,25	BC.8103.ITK
250		125,40	22	31	19,9	16,9	24	59,5	18x22x22	24x31x17	0,85/1,25	BC.8103
250 cc. Mecanizada Competición		140,00	24	30		17,2	24	62,0	20x24x23	24x30x17		BC.5065R



 Bielas de 4 T



ADAPTABLE A: MARCA MODELO	AÑO	A	B	C	D	E	Ø	L	RST	VZY	AR	CÓDIGO
---------------------------	-----	---	---	---	---	---	---	---	-----	-----	----	--------

GAS-GAS (Continuación)

EC 250	21-24	124,90	22	31	16,9	16,9	24	59,8	18x22x20	24x31x16.6	1	BC.8669.ITK
	21-24	124,90	22	31	16,9	16,9	24	59,8	18x22x20	24x31x16.6	1	BC.8669
	21-24	125,00	22	31	16,9	16,9	24	60,0			1	BC.6323.PX
EC 250 F	21-23	92,00	16	30	15	18	30	56,0	Casquillo	Casquillo	No	BC.6337.PX
	2024											BC.6343.PX
EX 250	22-24	125,00	22	31	16,9	16,9	24	60,0			1	BC.6323.PX
EX 250 F	21-23	92,00	16	30	15	18	30	56,0	Casquillo	Casquillo	No	BC.6337.PX
	2024											BC.6343.PX
MC 250	21-24	124,90	22	31	16,9	16,9	24	59,8	18x22x20	24x31x16.6	1	BC.8669.ITK
	21-24	124,90	22	31	16,9	16,9	24	59,8	18x22x20	24x31x16.6	1	BC.8669
	22-24	125,00	22	31	16,9	16,9	24	60,0			1	BC.6323.PX
MC 250 F	21-23	92,00	16	30	15	18	30	56,0	Casquillo	Casquillo	No	BC.6337.PX
	2024											BC.6343.PX
EC 300	21-24	124,90	22	31	16,9	16,9	24	59,8	18x22x20	24x31x16.6	1	BC.8669.ITK
	21-24	124,90	22	31	16,9	16,9	24	59,8	18x22x20	24x31x16.6	1	BC.8669
	21-24	125,00	22	31	16,9	16,9	24	60,0			1	BC.6323.PX
EX 300	21-24	125,00	22	31	16,9	16,9	24	60,0			1	BC.6323.PX
320-350 cc.		116,00	24	30		17	24	59,0	20x24x29,5	24x30x17	1	BC.9686
EC 350 F	21-24	96,00	18	32	17	20	32	60,0	18	Casquillo	No	BC.6366.PX
EX 350 F	21-24	96,00	18	32	17	20	32	60,0	18	Casquillo	No	BC.6366.PX
MC 350 F	21-24	96,00	18	32	17	20	32	60,0	18	Casquillo	No	BC.6366.PX
400-450 cc.		107,00	20	43	20	22	35	61,8	20	35x43x22	No	BC.8630.ITK
		107,00	20	43	20	21,8	35	61,8	Casquillo	35x43x21.7	No	BC.8630
		106,80	20	43	19,85	21,8	35	61,8	20	35x43x22	No	BC.3402.PX
EC 450 F	13-15	103,50	18	42	18	21	34	60,8			0,5	BC.2432.PX
EX 450 F	21-24	107,60	19	35	20	20	35	62,0		Casquillo	No	BC.6436.PX
MC 450 F	21-24	107,60	19	35	20	20	35	62,0		Casquillo	No	BC.6436.PX

GILERA

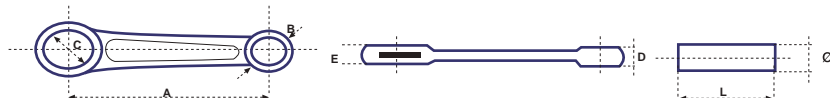
50 cc. R-RT-Twin agua (Plata)		91,00	15	22		12	16	41,0	12x15x15	16x22x12		BC.1645
50 cc. R-RT-Twin agua (Plata) sobremedida		91,00	17	22		12	16,03	41,0	12x17x14	16x22x12		BC.1645.1
50 cc. Zulu-Sioux (Plata)		90,00	16	22		12,7	16	44,4	12x16x15	16x22x12		BC.5006
			Mismo modelo anterior - Mecanizada Competición									
50 cc. Runner (Plata)		80,00	17	22		12	16	40,0	12x17x13	16x22x12		BC.2566
50 cc. Runner RACING (Plata)		80,00	17	22		12	16	40,0	12x17x15	16x22x12		BC.2566S
			Mismo modelo anterior - Mecanizada Competición									
125 cc. 2T RV		110,00	20	26		15	20	56,0	16x20x23	20x26x15		BC.1650S
125 cc. 2T RX Arizona-SP 01-02		110,00	20	26	16	16	20	58,0	16x20x22	20x26x17	1,5	BC.1651S
125 cc. CX-Crono		106,00	20	26		17	20	56,0	16x20x20	20x26x17		BC.5068
Nexus 500 cc. 4T Mecanizada		113,50	22	43	22	22	35	61,0	22	35x43x22	No	BC.5200R

HONDA - MOTO

50 cc. Dio (Plata)		80,00	17	24		13,5	18	33,3	12x17x15	18x24x13		BC.1723
50 cc. NSR (Plata)		91,00	17	22		13,5	16	41,0	12x17x13	16x22x12		BC.5043
50 cc. PX (Plata)		80,00	14	22		12	16	40,0	10x14x13	16x22x12		BC.1722
50 cc. SFX-Bali (Plata)		80,00	17	24		12	18	40,0	12x17x14	18x24x12		BC.5036
50 cc. Vision		75,00	14	22		12	16	34,0	10x14x13	16x22x12		BC.1719
50 cc. Vision (Plata)		75,00	14	22		12	16	34,0	10x14x13	16x22x12		BC.1720



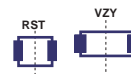
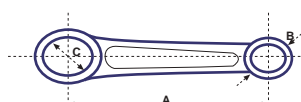
Bielas de 4 T



ADAPTABLE A: MARCA MODELO	AÑO	A	B	C	D	E	Ø	L	RST	VZY	AR	CÓDIGO
HONDA - MOTO (Continuación)												
50 cc. Wallaroo (Plata)		76,00	15	22		12	16	36,0	12x15x17	16x22x12		BC.1721
50 cc. MTX/MBX/NSR		91,00	17	22	13,50	13,50	16	41,0	12x17x15	16x22x13	1	BC.1005.PX
SS/C50/C 70		91,00	13	28	14	14	23	39,0	Casquillo	23x28x14	No	BC.1050.PX
XR 50 R	00-03	94,00	13	28	14	14	23	39,0	Casquillo	23Xx28x14	No	BC.1090.PX
75 cc. MBX-NSR (Plata)		91,00	17	24		13,5	18	41,0	12x17x15	18x24x13		BC.5008
Mismo modelo anterior - Mecanizada Competición												BC.5008R
75 cc. NS1 (Plata)		91,00	17	24		13,5	18	41,0	13x17x15	18x24x13		BC.5009
75 cc. Scoopy-Vision (Plata)		91,00	17	21		13,5	16,03	43,0	12x17x14	16x21x13		BC.5010
MB/MT 80		100,00	19	26	14	14	20	48,0	14x19x17	20x26x14	1	BC.1103.PX
MBX/MTX80		91,00	17	24	13,5	13,5	18	40,8	12x17x14	18x24x13	1	BC.1102.PX
CR 80R	86-02	97,00	18	26	13,97	13,97	20	44,7	14x18x16.5	20x26x14	1	BC.8125
CR 80RB	96-02	97,00	18	26	13,97	13,97	20	44,7	14x18x16.5	20x26x14	1	BC.8125
CR80	86-02	97,00	18	26	14,15	14,15	20	45,0	14x18x16,5	20x26x14	1	BC.1105.PX
CR 85R/RB	03-07	97,00	18	26	13,97	13,97	20	44,7	14x18x16.5	20x26x14	1	BC.8125
CR85	03-07	97,00	18	26	14,15	14,15	20	45,0	14x18x16,5	20x26x14	1	BC.1105.PX
90 cc. Yupy (Plata)		91,00	17	24		13,5	18	41,0	12x17x15	18x24x13		BC.5011
CG125J -KYO-		105,50	15	38	18	18	30	54.05			No	BC.1176.PX
CR 125R	81-84	100,00	18	28	17,9	15,95	22	52,9	14x18x19.6	22x28x15.7	1	BC.8162
	85-87	104,00	18	28	16	16	22	54,0	14x18x19	22x28x16	1	BC.8161
	88-07	104,00	19	28	16	16	22	54,0	15x19x16.6	22x28x15.7	1	BC.8101
CR125	88-07	104,00	19	29	16	16	22	53.75			1	BC.1212.PX
125 cc. CR Mecanizada Competición		109,00	19	28		16	22	54,0	15x19x20	22x28x16		BC.5081R
NES125	00-05	95,00	14	36	14	14	28	42,4			No	BC.1260.PX
125 cc NS-F		100,00	20	28		16	22	55,0	16x20x18	22x28x16		BC.1731S
125 cc NSR		104,00	20	30		16	24	51,0	16x20x18	24x30x16		BC.1732S
125 cc. RS-GP	00-10	104,00	19	31	17	16	24	55,0	15x19x17	24x31x16	1	BC.1210.PX
125 cc. RS-GP Mecanizada Competición		104,00	19	30		16	24	55,0	15x19x17	24x30x16		BC.5075R
125 cc. RS-GP Mecanizada Competición		109,00	19	30		16	24	54,0	15x19x20	24x30x16		BC.5061R
125-150 cc. Scoopy-SH-Pantheon-Dylan 4T (Con Tapa-Filtro)		95,00	14	36		14	28	42,5	14	28x36x14		BC.5180
Para Cigüeñal ITALKIT (CB.26.9)	01-12	95,00	14	36		16	28	42,5	14	28x36x15		BC.5180.1
125 SH 4T (con Tapa Filtro)	14-19	95,00	13	36	14	14	28	42,5	13	28x36x14	No	BC.5181 NEW
Para Cigüeñal ITALKIT (CB.26.11 & CB.26.12)	14-19	95,00	13	36	14	16	28	42,5	13	28x36x14	No	BC.5181.1 NEW
125 PCX 4T (con Tapa Filtro)	12-20	95,00	13	36	14	14	28	42,5	13	28x36x14		BC.5181 NEW
Para Cigüeñal ITALKIT (CB.26.11 & CB.26.12)	12-20	95,00	13	36	14	16	28	42,5	13	28x36x14	No	BC.5181.1 NEW
FORZA 125	15-22	95,00	14	38	14	14	30	42,5	14	30x38x16	No	BC.5225 NEW
Para Cigüeñal ITALKIT (CB.26.14)	15-22	95,00	14	38	14	16	30	42,5	14	30x38x16	No	BC.5225.1 NEW
Mismo modelo anterior - Mecanizada Competición												BC.5225R NEW
125 cc Bicilíndrica (Plata)		91,00	17	24		13,5	18	41,0	14x17x17	18x24x13		BC.5014
XL 125 S	79-82	103,50	15	38	16	16	30	54,0			No	BC.1253.PX
XL125R		103,50	15	38	18	18	30	54,0			1	BC.1255.PX
CRF 150R/RB	07-24	75,40	14	32		15,75	25	50,0	14	25x32x15.7	0,95	BC.8646.ITK
	07-24	75,40	14	32	14	15,75	25	50,0	Casquillo	25x32x15.7	0,95	BC.8646
	07-24	75,50	14	32	14	15,8	25	50,0			1	BC.1227.PX
CD200		91,00	14	33	14	14	26	43,5			No	BC.1280.PX
CM200T		91,00	14	33	14	14	26	43,5			No	BC.1280.PX
XR200R		103,50	15	38	18	18	30	54,0			1	BC.1255.PX
CRF230F	03-19	110,00	15	38	18	18	30	54,0			No	BC.1363.PX
CBF250	04-07	102,50	17	41	17,8	17,8	32	58,0			1	BC.1358.PX
CR250	78-01	125,30	22	31	20	16,7	24	59,6			1	BC.1315.PX



Bielas de 4 T



ADAPTABLE A: MARCA MODELO

HONDA - MOTO (Continuación)

ADAPTABLE A: MARCA MODELO	AÑO	A	B	C	D	E	Ø	L	RST	VZY	AR	CÓDIGO
CR250	02-07	125,25	22	32	20	16,5	25	59,6			1	BC.1322.PX
	02-07	Mismo modelo anterior - Mecanizada Competición									1	BC.5077R
CR 250R	83-01	125,40	22	31		17	24	59,5	18x22x22	24x31x17	0,85/1,25	BC.8103.ITK
	83-01	125,40	22	31	19,9	16,9	24	59,5	18x22x22	24x31x17	0,85/1,25	BC.8103
	02-07	125,30	22	32	20	16,5	25	60,0	18x22x22	25x32x16.3	1	BC.8608.ITK
	02-07	125,30	22	32	20	16,5	25	60,0	18x22x21.7	25x32x16.3	1	BC.8608
CRF 250R	04-17	90,00	16	38		17,8	30	52,9	16	30x38x18	1	BC.8616.ITK
	04-17	Mismo modelo anterior - Mecanizada Competición										BC.8616R
	04-17	90,00	16	30		17,8	30	52,9	Casquillo	Casquillo	1	BC.8616RC
	04-17	90,00	16	38	15	17,8	30	52,9	Casquillo	30x38x18	1	BC.8616
	04-17	90,00	16	38	15	17,8	30	53			1	BC.1334.PX
	18-24	91,50	16	38	16	20	30	55,0	16	30x38x20	1	BC.1348.PX
CRF 250X	04-17	90,00	16	38		17,8	30	52,9	16	30x38x18	1	BC.8616.ITK
	04-17	Mismo modelo anterior - Mecanizada Competición										BC.8616R
	04-17	90,00	16	30		17,8	30	52,9	Casquillo	Casquillo	1	BC.8616RC
	04-17	90,00	16	38	15	17,8	30	52,9	Casquillo	30x38x18	1	BC.8616
	04-17	90,00	16	38	15	17,8	30	53			1	BC.1334.PX
250 cc. 4T FORZA		103,00	17	40		18	32	49,0	17	32x40x18		BC.5190R
NSR 250 Bicilindrica Mecanizada		104,00	19	32		15,7	25	55,0	15X19X20	25x32x16		BC.5110R
XL250S		113,00	19	41	20	20	33	61			No	BC.1353.PX
XR250	84-85	106,50	17	41	18	18	32	56			1	BC.1355.PX
XR 250R	86-04	105,00	17	41	18,1	18,1	32	57,9	Casquillo	32x41x17.8	1	BC.1357.PX
XR250 Tornado	01-12	102,50	17	41	17,8	17,8	32	58,0			1	BC.1358.PX
XR 400R	96-04	122,60	20	43	19,95	19,95	34	65,9	Casquillo	34x43x20	No	BC.8124
	96-04	122,60	20	43	20	20	34	65,9	Casquillo	34x43x20	No	BC.1495.PX
CRF 450R	02-08	105,50	19	42		19,75	34	60,8	Casquillo	34x42x20	No	BC.8617.ITK
	02-08	105,50	19	42	18	19,75	34	60,8	19	34x42x20	No	BC.8617
	02-08	105,20	19	42	18	19,8	34	60,8	19	34x42x20	No	BC.1402.PX
	09-16	102,00	19	41		19,8	33	60,9	19	33x41x20	0,95	BC.8682.ITK
	09-16	102,00	19	41	17,9	19,8	33	60,9	19	33X41X19.8	0,95	BC.8682
	09-16	102,00	19	41	18	19,8	33	60,9			1	BC.1409.PX
	17-24	102,00	19	43	18	19,8	35	67,0			1	BC.8727
	17-24	102,00	19	43	18	19,8	35	67,0			1	BC.1417.PX
CRF 450RX	17-24	102,00	19	43	18	19,8	35	67,0			1	BC.8727
	17-24	102,00	19	43	18	19,8	35	67,0			1	BC.1417.PX
CRF 450X	05-17	105,50	19	42		19,75	34	65,0	19	34x42x20	2	BC.8660.ITK
	05-17	105,50	19	42	18	19,75	34	65,0	Casquillo	34x42x20	2	BC.8660
	05-17	105,50	19	42	18	19,75	34	64,9			2	BC.1405.PX
CR 500R	87-01	144,00	25	34	23,98	19,75	26	67,5	20x25x28	26x34x20	1,5	BC.8139
	87-01	144,00	25	34	24	19,8	26	67,5	20Xx25x28	26x34x20	1,5	BC.1406.PX
XL/XR500S	79-82	141,00	21	42	20	20	34	60,0			1	BC.1553.PX
XL 600R	83-87	134,00	24	48	22,95	22,95	38	64,9	Casquillo	38x48x23	1	BC.8118
	83-87	134,00	24	48	22,95	22,95	38	64,9	Casquillo	38x48x23	1	BC.1654.PX
XR 600R	85-00	134,00	24	48	22,95	22,95	38	64,9	Casquillo	38x48x23	1	BC.8118
	85-00	134,00	24	48	22,95	22,95	38	64,9	Casquillo	38x48x23	1	BC.1654.PX
FMX/NX/SLR 650		132,00	24	45	23	23	36	71			No	BC.1660.PX
XR650L	93-24	132,00	24	45	23	23	36	71			No	BC.1660.PX
XR650R	00-07	140,25	23	50	23	23	38	65,0			1	BC.1661.PX

CILINDROS
MOTOSERRAS-
DESCRIBIENDO

CILINDROS
4T

CILINDROS
2T

EQUIPOS
DE MOTOR 2T

KITS DE MOTOR
CON CIGÜEÑAL
2T

CULATAS Y
CULATINES

CAMISAS

PISTONES
2T Y 4T

SEGMENTOS
2T Y 4T

BIELAS
2T Y 4T

CIGÜEÑALES
2T Y 4T

JAUALAS DE PISTÓN
Y JUALAS DE
BIELA

KITS DE
REPARACIÓN

ÁRBOLES DE
LEVI Y PASTILAS DE
REGAJE

VÁLVULAS
DE MOTOR

CADENAS DE
DISTRIBUCIÓN

MAZAS Y
CAMPANAS
DE EMBRAGUE

JUNTAS DE
MOTOR Y PARTE
ALTA DE CILINDRO

ENCENDIDOS
ELECTRÓNICOS

CAJAS DE
LÁMINAS Y
PÉTALOS

FILTROS
DE ACEITE

FILTROS
DE AIRE

CABLES
EMBRAGUE
Y ACELERADOR

CORONAS,
PIÑONES Y
CADENAS

ACCESORIOS
ESPECIALES
ITALKIT



Bielas de 4 T



ADAPTABLE A: MARCA MODELO	AÑO	A	B	C	D	E	Ø	L	RST	VZY	AR	CÓDIGO
---------------------------	-----	---	---	---	---	---	---	---	-----	-----	----	--------

HONDA - QUAD-ATV

ATC 250R	81-84	125,40	22	31	19,9	16,9	24	56,3	18x22x22	24x31x17	1	BC.8160
	85-86	125,40	22	31		17	24	59,5	18x22x22	24x31x17	0,85/1,25	BC.8103.ITK
	85-86	125,40	22	31	19,9	16,9	24	59,5	18x22x22	24x31x17	0,85/1,25	BC.8103
	85-86	125,30	22	31	20	16,7	24	59,6			1	BC.1315.PX
TRX 250EX	01-14	105,50	15	38	18	18	30	53,9	Casquillo	30x38x18	0,95	BC.8691
TRX 250R	86	125,40	22	31		17	24	59,5	18x22x22	24x31x17	0,85/1,25	BC.8103.ITK
	86	125,40	22	31	19,9	16,9	24	59,5	18x22x22	24x31x17	0,85/1,25	BC.8103
	85-86	125,30	22	31	20	16,7	24	59,6			1	BC.1315.PX
	87-89	130,30	22	31	16,9	16,9	24	59,6	18x22x22	24x31x17	1,2	BC.8109
	87-89	130,30	22	31	16,9	16,9	24	59,6			1,2	BC.1300.PX
TRX 250TE/TM	02-14,16-17	105,50	15	38	18	18	30	53,9	Casquillo	30x38x18	0,95	BC.8691
TRX 250X	09-14,16-17	105,50	15	38	18	18	30	53,9	Casquillo	30x38x18	0,95	BC.8691
TRX 400EX	99-08	122,70	20	43	19	21	34	65,9	Casquillo	34x43x20	No	BC.8609
TRX 400X	09-13	122,70	20	43	19	21	34	65,9	Casquillo	34x43x20	No	BC.8609
TRX 450ER	04-05	111,40	21	46	19	23,5	35	63,0	Casquillo	35x46x23.2	1	BC.8632
	06-09,12-14	105,50	19	42		19,75	34	65,0	19	34x42x20	2	BC.8660.ITK
	06-09,12-14	105,50	19	42	18	19,75	34	65,0	Casquillo	34x42x20	2	BC.8660
	06-14	105,50	19	42	18	19,75	34	64,9			2	BC.1405.PX
TRX 450R	04-05	111,40	21	46	19	23,5	35	63,0	Casquillo	35x46x23.2	1	BC.8632
	06-09	105,50	19	42		19,75	34	65,0	19	34x42x20	2	BC.8660.ITK
	06-09	105,50	19	42	18	19,75	34	65,0	Casquillo	34x42x20	2	BC.8660
	06-09	105,50	19	42	18	19,75	34	64,9			2	BC.1405.PX
TRX 500FE/FM	05-11	129,50	20	44	20	20	34	63,5	Casquillo	34x44x20	0,95	BC.8699
TRX 500TM	05-06	129,50	20	44	20	20	34	63,5	Casquillo	34x44x20	0,95	BC.8699
TRX 700XX	08-09	133,00	24	50	23	23	38	65,1	Casquillo	38x50x22.8	1	BC.8679

HUSQVARNA - MOTO

50 TC	17-24	85,00	16	22		12	16	36,0	12x16x15	16x22x12	0,85	BC.8135.ITK
	17-24	85,00	15	22	14	11,8	16	36,0	12x15x15	16x22x12	0,85	BC.8135
	17-24	85,00	15	22	14	11,8	16	36,0			0,85	BC.6011.PX
65 TC	17-24	88,00	15	24	13	14,9	18	54,4	12x15x16.3	18x24x14.8	1	BC.8132
	17-24	88,00	15	24	12,9	14,9	18	54,3			1	BC.6029.PX
85 TC	16-24	96,00	18	26	13,9	15	20	46,0	14x18x17	20x26x15	1	BC.8725
	16-24	96,00	18	26	14	14,95	20	45,9			1	BC.6113.PX
	16-24				Mismo modelo anterior - Mecanizada Competición							BC.8157R
125 cc. METRAKIT Pre GP		105,00	19	30		15,9	24	56,0	15x19x18	24x30x16		BC.5108
					Mismo modelo anterior - Mecanizada Competición							BC.5108R
CR 125	97-13	105,00	19	30	16	16	24	55,0			1	BC.6217.PX
WR 125	97-13	105,00	19	30	16	16	24	55,0			1	BC.6217.PX
125 cc.		110,00	20	28		16	22	54,0	16x20x23	22x28x16		BC.1210.2S
125 TC	14-15	110,00	19	28		15,9	22	55,0	15x19x20	22x28x16	1	BC.8670.ITK
	14-16				Mismo modelo anterior - Mecanizada Competición							BC.8670R
	14-15	110,00	19	28	15,9	15,9	22	55,0	15x19x20	22x28x15,7	1	BC.8670
	14-15	110,00	19	28	16	16	22	54,9			1	BC.6220.PX
	16-24	110,00	19	28	15,9	15,9	22	56,0	15x19x20	22x28x15,7	1	BC.8714.ITK
	16-24	110,00	19	28	15,9	15,9	22	56,0	15x19x20	22x28x15,7	1	BC.8714
	16-24				Mismo modelo anterior - Mecanizada Competición							BC.8714R
	16-24	110,00	19	28	15,9	15,9	22	56,0	15x19x20	22x28x15,7	1	BC.6226.PX



Bielas de 4 T



ADAPTABLE A: MARCA MODELO	AÑO	A	B	C	D	E	Ø	L	RST	VZY	AR	CÓDIGO
---------------------------	-----	---	---	---	---	---	---	---	-----	-----	----	--------

HUSQVARNA - MOTO (Continuación)

125 TE	14-16	110,00	19	28		15,9	22	55,0	15x19x20	22x28x16	1	BC.8670.ITK
	14-16	Mismo modelo anterior - Mecanizada Competición										BC.8670R
	14-16	110,00	19	28	15,9	15,9	22	55,0	15x19x20	22x28x15,7	1	BC.8670
	14-16	110,00	19	28	16	16	22	54,9			1	BC.6220.PX
	16-21	110,00	19	28	15,9	15,9	22	56,0	15x19x20	22x28x15.7	1	BC.8714.ITK
	16-21	110,00	19	28	15,9	15,9	22	56,0	15x19x20	22x28x15.7	1	BC.8714
	16-21	Mismo modelo anterior - Mecanizada Competición										BC.8714R
125 TE i (inyección)	16-21	110,00	19	28	15,9	15,9	22	56,0	15x19x20	22x28x15.7	1	BC.8714.ITK
	16-21	110,00	19	28	15,9	15,9	22	56,0	15x19x20	22x28x15.7	1	BC.8714
	16-21	Mismo modelo anterior - Mecanizada Competición										BC.8714R
150 TE i (inyección)	20-24	110,00	19	28	15,9	15,9	22	56,0	15x19x20	22x28x15.7	1	BC.6226.PX
CR 150	2011	105,00	19	30	16	16	24	55,0			1	BC.6217.PX
250 CR	98-13	125,00	22	30	17	17	24	58,1			1	BC.6319.PX
250 FC	14-16	98,00	16	30	15	18	30	53,7	Casquillo	Casquillo	No	BC.8701
	16-22	92,00	16	30	15	18	30	56,0	Casquillo	Casquillo	No	BC.6337.PX
	23-24											BC.6343.PX
250 FE	14-16	98,00	16	30	15	18	30	53,7	Casquillo	Casquillo	No	BC.8701
	14-16	98,00	16	30	15	18	30	56,0	Casquillo	Casquillo	No	BC.6333.PX
	17-23	92,00	16	30	15	18	30	56,0	Casquillo	Casquillo	No	BC.6337.PX
	2024											BC.6343.PX
250 TC 4T	06-07	98,00	16	38	15	18	30	56,6			No	BC.6336.PX
	10-13	92,00	14	40	17	18	32	56,0			No	BC.6340.PX
250 TC	14-24	125,00	22	31		17	24	60,0	18x22x20	24x31x17	1	BC.8669.ITK
	14-24	124,90	22	31	16,9	16,9	24	59,8	18x22x20	24x31x16.6	1	BC.8669
	14-24	125,00	22	31	16,9	16,9	24	60,0			1	BC.6323.PX
250 TE 4T	06-09	98,00	16	38	15	18	30	56,6			No	BC.6336.PX
	10-13	92,00	14	40	17	18	32	56,0			No	BC.6340.PX
250 TE	14-24	125,00	22	31		17	24	60,0	18x22x20	24x31x17	1	BC.8669.ITK
	14-24	124,90	22	31	16,9	16,9	24	59,8	18x22x20	24x31x16.6	1	BC.8669
	14-24	125,00	22	31	16,9	16,9	24	60,0			1	BC.6323.PX
250 TXC	08-09	98,00	16	38	15	18	30	56,6			No	BC.6336.PX
	10-13	92,00	14	40	17	18	32	56,0			No	BC.6340.PX
250 WR	98-13	125,00	22	30	17	17	24	58,1			1	BC.6319.PX
300 TE	14-24	125,00	22	31		17	24	60,0	18x22x20	24x31x17	1	BC.8669.ITK
	14-24	124,90	22	31	16,9	16,9	24	59,8	18x22x20	24x31x16.6	1	BC.8669
	14-24	125,00	22	31	16,9	16,9	24	60,0			1	BC.6323.PX
300 TE i	18-24	125,00	22	31		17	24	60,0	18x22x20	24x31x17	1	BC.8669.ITK
	18-24	124,90	22	31	16,9	16,9	24	59,8	18x22x20	24x31x16.6	1	BC.8669
	18-24	125,00	22	31	16,9	16,9	24	60,0			1	BC.6323.PX
300 WR	09-13	125,00	22	30	17	17	24	58,1			1	BC.6319.PX
310 TE	09-12	98,00	16	38	15	18	30	56,6			No	BC.6336.PX
310 TXC	12-13	98,00	16	38	15	18	30	56,6			No	BC.6336.PX
350 FC	14-15	102,00	18	32	16,95	19,9	32	60,0	Casquillo	Casquillo	No	BC.8702
	14-15	102,00	18	32	17	20	32	59,9		Casquillo	No	BC.6363.PX
	16-24	96,00	18	32	17	20	32	60,0	18	Casquillo	No	BC.6366.PX
350 FE	14-16	102,00	18	32	16,95	19,9	32	60,0	Casquillo	Casquillo	No	BC.8710
	16-24	96,00	18	32	17	20	32	60,0	18	Casquillo	No	BC.6366.PX
400 SMR	05-07	106,00	20	42	18	19,8	34	58,3			No	BC.6425.PX
450 FC	14-15	114,00	19	35	19,9	19,9	35	62,8	Casquillo	Casquillo	No	BC.8705
	14-15	114,00	19	35	20	20	35	62,7		Casquillo	No	BC.6433.PX
	16-24	107,60	19	35	20	20	35	62,0		Casquillo	No	BC.6436.PX



Bielas de 4 T



ADAPTABLE A: MARCA MODELO	AÑO	A	B	C	D	E	Ø	L	RST	VZY	AR	CÓDIGO
HUSQVARNA - MOTO (Continuación)												
450 FE	14-16	114,00	19	35	19,9	19,9	35	62,8	Casquillo	Casquillo	No	BC.8705
	14-16	114,00	19	35	20	20	35	62,7		Casquillo	No	BC.6433.PX
	17-23	107,60	19	35	20	20	35	62,0		Casquillo	No	BC.6436.PX
450 SMR/TC/TE	06-10	106,00	20	42	18	19,8	34	58,3			No	BC.6425.PX
450 TXC	08-10	106,00	20	42	18	19,8	34	58,3			No	BC.6425.PX
510 TC	06-09	110,00	20	38	18	18	30	56,5			No	BC.6505.PX
510 SMR/TE/TXC	08-10	110,00	20	38	18	18	30	56,5			No	BC.6505.PX

HYOSUNG

125 cc. 4T Mecanizada		99,00	15	35		16	28	52,9	15	28x35x16		BC.5116R
125 cc. 4T Mecanizada		100,00	15	38		16	30	52,8	15	30x38x16		BC.5192R
125 cc. 4T Mecanizada		103,00	15	38		16	30	52,8	15	30x38x16		BC.5186R
250 cc. 4T Mecanizada		103,00	15	38		16	30	71,8	15	30x38x16		BC.5154R
250 cc. 4T Mecanizada		105,75	13	35		16	28	71,8	13	28x35x16		BC.5155R

ITALJET

50 cc. Scooter motor Minarelli (Plata)		80,00	14	22		11,8	16,03	37,0	10x14x13	16x22x12		BC.3206
50 cc. Scooter motor Minarelli RACING		80,00	14	22		11,8	16,04	37,0	10x14x13	16x22x12		BC.3206S
Mismo modelo anterior - Mecanizada Competición												
												BC.3206R
50 cc. Pista - Scoop		75,00	14	22		12	16	34,0	10x14x13	16x22x12		BC.1719
50 cc. Pista - Scoop (Plata)		75,00	14	22		12	16	34,0	10x14x13	16x22x12		BC.1720
250 cc. Jupiter 4T		107,00	17	40		20	32	58,8	17	32x40x20		BC.5096
250 cc. Jupiter 4T Mecanizada		107,50	17	40		20	32	58,8	17	32x40x20		BC.5151R

JLO

L 35		66,00	9	17		10	12	36,0		12x17x10		BC.1921
L 152 - L 175		97,00	18	26		13	19,75	45,5	14x18x21	20x26x12	1	BC.1923
R 152		97,00	18	26		17	20	46,4	14x18x17	20x26x17	No	BC.1922
L 197		110,00	22	35		16	24,8	51,0	18x22x17	28x35x16		BC.1924

KART

COMER K100 Mecanizada Competición		73,00	17	24	18	11	18	36,8	13x17x15	18x24x12		BC.5310R
COMER K100 (L.80) Mecanizada Competición		80,00										BC.5311R
100 cc. PCR Mecanizada Competición		96,00	18	24		14	18	42,0	14x18x17	18x24x14		BC.5590R
100 cc. PCR-lame-Rotax		100,00	18	24		15	18	46,0	14x18x17	18x24x15		BC.5031
Mismo modelo anterior - Mecanizada Competición												
												BC.5031R
125 cc. Rotax Max		100,00	19	26		15	20	49,0	15x19x20	20x26x15		BC.5087
Mismo modelo anterior - Mecanizada Competición												
												BC.5087R
Yamaha		100,00	18	26		14	20,05	45,0	14x18x17	20x26x14		BC.5032
125 cc. TM Mecanizada Competición		101,00	18	24		15	18	46,0	14x18x17	18x24x15		BC.5088R
125 cc. TM Mecanizada Competición		110,00	19	26		15	20	50,4	15x19x20	20x26x15		BC.0664R
125 cc. lame X 30-Parilla Mecanizada Competición		102,00	18	26		15	20	49,0	14x18x17	20x26x15		BC.5126R
125 cc. lame Mecanizada Competición		102,00	18	24		15	18	47,0	14x18x17	18x24x15		BC.5114R
125 cc. Mecanizada Competición		110,00	19	24		15	18	48,0	15x19x20	18x24x15		BC.5662R
125 cc. Rotax 122-123		110,00	19	26		15	20	49,0	15x19x20	20x26x15		BC.2752S
Mismo modelo anterior - Mecanizada Competición												
												BC.2752R
125 cc. TM Mecanizada Competición		113,00	19	26		15	20	51,0	15x19x20	20x26x15		BC.0662R
250 cc. Rotax Mecanizada Competición		110,00	19	26		15	20	46,0	15x19x20	20x26x15		BC.5105R
250 cc. Rotax Mecanizada Competición		113,00	19	26		15	20	46,0	15x19x20	20x26x15		BC.5064R



Bielas de 4 T



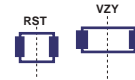
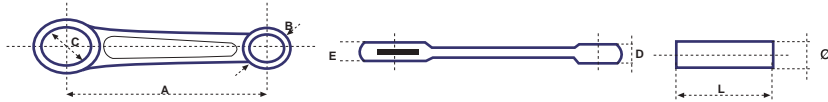
ADAPTABLE A: MARCA MODELO	AÑO	A	B	C	D	E	Ø	L	RST	VZY	AR	CÓDIGO
---------------------------	-----	---	---	---	---	---	---	---	-----	-----	----	--------

KAWASAKI - MOTO

KX 60	83-03	85,00	16	26	13,9	13,9	20	45,8	12x16x15.6	20x26x13.8	1	BC.8128
	85-04	85,00	16	27	14	14	20	46,0			1	BC.4022.PX
	85-04	Mismo modelo anterior - Mecanizada Competición										BC.5086R
KX 65	00-24	85,00	16	26	13,9	13,9	20	45,8	12x16x15.6	20x26x13.8	1	BC.8128
	00-24	85,00	16	27	14	14	20	46,0			1	BC.4022.PX
	00-24	Mismo modelo anterior - Mecanizada Competición										BC.5086R
KDX 80	82-88	92,00	18	28	15,96	13,98	22	46,4	14x18x17.2	22x28x14	1	BC.8112
KX 80	82-97	92,00	18	28	15,96	13,98	22	46,4	14x18x17.2	22x28x14	1	BC.8112
	82-97	92,00	18	29	16	14	22	46,0			1	BC.4108.PX
	98-00	92,00	18	28	15,96	13,98	22	46,4	14x18x17.2	22x28x14	2	BC.8147
	98-00	92,00	18	29	16	16	22	46,0			1	BC.4118.PX
KX 85	01-24	92,00	18	28	15,96	13,98	22	46,4	14x18x17.2	22x28x14	2	BC.8147
	01-24	92,00	18	29	16	16	22	46,0			1	BC.4118.PX
KX 100	95-97	92,00	18	28	15,96	13,98	22	46,4	14x18x17.2	22x28x14	1	BC.8112
	98-21	92,00	18	28	15,96	13,98	22	46,4	14x18x17.2	22x28x14	2	BC.8147
	98-21	92,00	18	29	16	16	22	46,0			1	BC.4118.PX
KX 125	79-87,92-93	106,00	21	29	16,9	16,9	22	50,9	16x21x19.4	22x29x16.7	1	BC.8102
	88-91	109,00	21	29	16,9	16,9	22	51,1	16x21x19.4	22x29x16.7	1	BC.8129
	88-91	109,00	21	29	17	17	22	51,0	16x21x19.4	22x29x16.7	1	BC.4285.PX
	94-97	106,00	19	29	16,9	16,9	22	50,9	15x19x16.6	22x29x16.7	1	BC.8163
	94-97	106,00	19	29	17	17	22	51,0			1	BC.4214.PX
	98-02	104,00	19	29	16,9	16,9	22	51,0	15x19x19.3	22x29x16.6	1	BC.8140
	98-02	104,00	19	29	17	17	22	51,2			1	BC.4218.PX
	03-08	104,00	19	29	16,93	16,93	22	54,8	15x19x19.4	22x29x16.8	1	BC.8612
	03-08	104,00	19	29	17	17	22	55,0	15x19x19.4	22x29x16.8	1	BC.4223.PX
KMX 125		106,00	21	29	17	17	22	54,0			1	BC.4250.PX
KDX 200	89-06	109,00	21	29	16,9	16,9	22	51,1	16x21x19.4	22x29x16.7	1	BC.8129
	88-06	109,00	21	29	17	17	22	51,0	16x21x19.4	22x29x16.7	1	BC.4285.PX
KDX 220	97-05	109,00	21	29	16,9	16,9	22	51,1	16x21x19.4	22x29x16.7	1	BC.8129
	98-05	109,00	21	29	17	17	22	51,0	16x21x19.4	22x29x16.7	1	BC.4285.PX
KDX 250	91-94	125,00	22	32	21,95	19,95	24	58,4	18x22x24	24x32x20	2	BC.8108
	91-94	125,00	22	32	22	20	24	58,5			1,5	BC.4309.PX
KX 250	98-08	125,00	22	32	22	20	24	58,5			1,5	BC.4309.PX
	98-08	125,00	22	32	21,95	19,95	24	58,4	18x22x24	24x32x20	2	BC.8108
KX 250F	04-09	92,50	16	38	15,1	18	30	55,0	16	30x38x18	No	BC.8622.ITK
	04-09	92,50	16	38	15,1	17,98	30	54,9	Casquillo	30x38x17.7	No	BC.8622
	04-09	92,50	16	38	15	18	30	54,8			No	BC.4334.PX
	10-16	92,50	16	38	15,1	18	30	56,0	16	30x38x18	0,5	BC.8690.ITK
	10-16	92,50	16	38	15,1	17,98	30	55,9	Casquillo	30x38x17.8	0,5	BC.8690
	10-11	92,50	16	38	15	18	30	55,85			0,5	BC.4340.PX
	12-16	92,50	16	38	15	19	30	55,85			No	BC.4342.PX
	17-20	92,50	16	30	15	19	30	55,85		Casquillo	No	BC.4347.PX
KX 250	21-24	95,50	16	30	15	19	30	56,00	16	Casquillo	No	BC.4351.PX
KX 250 X	21-24	95,50	16	30	15	19	30	56,00	16	Casquillo	No	BC.4351.PX
KLX 400	03-04	107,00	20	43	20	22	35	62,0	20	35x43x22	No	BC.8630.ITK
	03-04	107,00	20	43	20	21,8	35	61,8	Casquillo	35x43x21.7	No	BC.8630



Bielas de 4 T



ADAPTABLE A: MARCA MODELO	AÑO	A	B	C	D	E	Ø	L	RST	VZY	AR	CÓDIGO
---------------------------	-----	---	---	---	---	---	---	---	-----	-----	----	--------

KAWASAKI - MOTO (Continuación)

KLX 450R	08-21	101,00	19	42	18	20	34	60,0	19		No	BC.8656.ITK
	08-21	101,00	19	42	18	19,97	34	60,0	Casquillo	34x42x19.65	No	BC.8656
	09-21	101,00	19	42	18	20	34	60,1			No	BC.4406.PX
KX 450F	06-08	101,00	19	42	18	20	34	60,0	19	34x42x20	No	BC.8656.ITK
	06-08	101,00	19	42	18	19,97	34	60,0	Casquillo	34x42x19.65	No	BC.8656
	06-08	101,00	19	42	18	20	34	60,1			No	BC.4406.PX
	09-18	101,00	19	42	18	20	34	62,0	19	34x42x20	1	BC.8684.ITK
	09-18	101,00	19	42	18	19,97	34	62,0	Sin Casquillo	34x42x19.7	1	BC.8684
	09-18	101,00	19	42	18	22	34	62,0			NO	BC.4409.PX
	19-23	101,00	19	34	18	22	34	62,0	19	Casquillo	No	BC.4419.PX
KX 500	85-04	145,00	24	33	21,97	21,97	26	54,4	19x24x25	26x33x22	1	BC.8148

KAWASAKI - QUAD-ATV

KSF 80	03-06	85,00	16	23	13,9	13,9	17	36,7	12x16x15.6	17x23x13.8	1	BC.8603
KFX 400	03-04	107,00	20	43	20	22	35	62,0	20	35x43x22	No	BC.8630.ITK
	03-06	107,00	20	43	20	21,8	35	61,8	Casquillo	35x43x21.7	No	BC.8630
KFX 450R	08-14	107,00	21,01	42,02	18	20	34	60,0	Casquillo	34x42x19.65	No	BC.8671
BRUTE FORCE 750	05-21	117,50	20	43	18	20	40	-	20	Casquillo	No	BC.8675
TERYX 800	14-21	117,50	20	43	18	20	40	-	20	Casquillo	No	BC.8675

KAWASAKI - MOTO AGUA - PWC

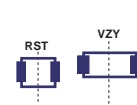
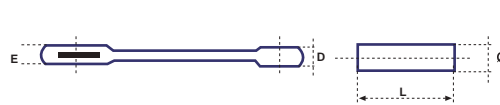
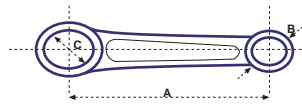
JS 440	80-92	110,00	20	30,6	18	15	24,6	49,0	16x20x23	24.6x30.6x15	1	BC.8115*
JS 550	82-85	110,00	20	30,6	18	15	24,6	49,0	16x20x23	24.6x30.6x15	1	BC.8115*
JS 750	93-96	133,00	25	34		20	26	58,5	20x25x25	26x34x20	1	BC.9013
	92-95	133,00	25	34	19,97	21,92	26	58,4	20x25x25	26x34x20	1	BC.8114
	95-02	133,00	27	36	21,98	19,95	28	58,4	22x27x25	28x36x20	1	BC.8131
JS 800 SX-R	03-11	133,00	27	36	21,98	19,95	28	58,4	22x27x25	28x36x20	1	BC.8131
900 STS	01-02	133,00	25	34	19,97	21,92	26	58,4	20x25x25	26x34x20	1	BC.8114
900 STX	97-06	133,00	25	34		20	26	58,5	20x25x25	26x34x20		BC.9013
	97-06	133,00	25	34	19,97	21,92	26	58,4	20x25x25	26x34x20	1	BC.8114
900 ZXI	95-97	133,00	25	34		20	26	58,5	20x25x25	26x34x20		BC.9013
	95-97	133,00	25	34	19,97	21,92	26	58,4	20x25x25	26x34x20	1	BC.8114
STX-R	02-05	140,00	29	40	21,95	19,8	32	61,8	24x29x24.8	32x40x19.8	1	BC.8607
SXI	95-02	135,00	27	34	21,97	19,94	26	58,4	22x27x25	26x34x20	1	BC.8138
1100 ZXI	96-03	135,00	27	34	21,97	19,94	26	58,4	22x27x25	26x34x20	1	BC.8138
ULTRA 150	95-05	140,00	29	40	21,95	19,8	32	61,8	24x29x24.8	32x40x19.8	1	BC.8607

KTM - MOTO

LEM 50	97-01	77,00	15	22	12	12	16	30,0	12x15x15	16x22x12	No	BC.8149
50	94-00	77,00	15	22	12	12	16	30,0	12x15x15	16x22x12	No	BC.8149
50 SX	06-24	85,00	16	22	14	12	16	36,0	12x16x15	16x22x12	0,85	BC.8135.ITK
	06-24	85,00	15	22	14	11,8	16	36,0	12x15x15	16x22x12	0,85	BC.8135
	01-24	85,00	15	22	14	11,8	16	36,0			0,85	BC.6011.PX
60 SX	97-99	88,00	15	24	12,9	14,9	18	56,0			1	BC.6017.PX
65 SX	98-02	88,00	15	24	13	14,9	18	56,0	12x15x17	18x24x15	1	BC.8625
	00-02	88,00	15	24	12,9	14,9	18	56,0			1	BC.6017.PX
	03-07	88,00	15	24	14,9	15	18	42,0	12x15x17	18x24x15	1	BC.8626
	03-08	88,00	15	24	12,9	14,9	18	42,0			1	BC.6023.PX
	09-24	88,00	15	24	13	14,9	18	54,4	12x15x16.3	18x24x14.8	1	BC.8132
	09-24	88,00	15	24	12,9	14,9	18	54,3			1	BC.6029.PX



Bielas de 4 T



ADAPTABLE A: MARCA MODELO	AÑO	A	B	C	D	E	Ø	L	RST	VZY	AR	CÓDIGO
---------------------------	-----	---	---	---	---	---	---	---	-----	-----	----	--------

KTM - MOTO (Continuación)

65 XC	02-08	88,00	15	24	14,9	15	18	42,0	12x15x17	18x24x15	1	BC.8626
	2009	88,00	15	24	13	14,9	18	54,4	12x15x16.3	18x24x14.8	1	BC.8132
80 cc.		96,00	18	24		12	18	56,0	14x18x17	18x24x12		BC.5015
85 SX	03-12	96,00	18	28	13	16	22	46,1	14x18x17	22x28x16	1	BC.8640
	03-12	96,00	18	28	12,9	16	22	46,0			1	BC.6104.PX
	03-12	Mismo modelo anterior - Mecanizada Competición										BC.5102R
	13-24	96,00	18	26	13,9	15	20	46,0	14x18x17	20x26x15	1	BC.8725
	13-24	Mismo modelo anterior - Mecanizada Competición										BC.8157R
	13-24	96,00	18	26	14	14,95	20	45,9			1	BC.6113.PX
105 SX	04-11	96,00	18	28	13	16	22	46,1	14x18x17	22x28x16	1	BC.8640
	04-11	96,00	18	28	12,9	16	22	46,0			1	BC.6104.PX
125 cc.	Hasta 1997	110,00	19	26		15	20	56,0	15x19x20	20x26x15	1	BC.2042S
	Hasta 1997	Mismo modelo anterior - Mecanizada Competición										BC.5078R
125 EXC	98-06	110,00	19	28	17,9	15,9	22	54,8	15x19x19	22x28x16	1	BC.8627
	07-16	110,00	19	28	15,9	15,9	22	55,0	15x19x20	22x28x16	1	BC.8670.ITK
	07-16	Mismo modelo anterior - Mecanizada Competición										BC.8670R
	07-16	110,00	19	28	15,9	15,9	22	55,0	15x19x20	22x28x15.7	1	BC.8670
	98-16	110,00	19	28	16	16	22	54,9			1	BC.6220.PX
125 SX	98-06	110,00	19	28	17,9	15,9	22	54,8	15x19x19	22x28x16	1	BC.8627
	07-15	110,00	19	28	15,9	15,9	22	55,0	15x19x20	22x28x16	1	BC.8670.ITK
	07-15	Mismo modelo anterior - Mecanizada Competición										BC.8670R
	07-15	110,00	19	28	15,9	15,9	22	55,0	15x19x20	22x28x15.7	1	BC.8670
	98-15	110,00	19	28	16	16	22	54,9			1	BC.6220.PX
	16-24	110,00	19	28	15,9	15,9	22	56,0	15x19x20	22x28x15.7	1	BC.8714.ITK
	16-24	Mismo modelo anterior - Mecanizada Competición										BC.8714R
	16-24	110,00	19	28	15,9	15,9	22	56,0	15x19x20	22x28x15.7	1	BC.8714
144 SX	07-08	110,00	19	28	15,9	15,9	22	55,0	15x19x20	22x28x16	1	BC.8670.ITK
	07-08	Mismo modelo anterior - Mecanizada Competición										BC.8670R
	07-08	110,00	19	28	15,9	15,9	22	55,0	15x19x20	22x28x15.7	1	BC.8670
	2008	110,00	19	28	16	16	22	54,9			1	BC.6220.PX
	150 SX	09-15	110,00	19	28	15,9	15,9	22	55,0	15x19x20	22x28x16	1
09-15		Mismo modelo anterior - Mecanizada Competición										BC.8670R
09-15		110,00	19	28	15,9	15,9	22	55,0	15x19x20	22x28x15.7	1	BC.8670
09-15		110,00	19	28	16	16	22	54,9			1	BC.6220.PX
16-22		110,00	19	28	15,9	15,9	22	56,0	15x19x20	22x28x15.7	1	BC.8714.ITK
16-22		Mismo modelo anterior - Mecanizada Competición										BC.8714R
16-22		110,00	19	28	15,9	15,9	22	56,0	15x19x20	22x28x15.7	1	BC.8714
150 EXC TPI	20-24	110,00	19	28	16	16	22	55,9			1	BC.6226.PX
150 XC	10-14	110,00	19	28	15,9	15,9	22	55,0	15x19x20	22x28x16	1	BC.8670.ITK
	10-14	Mismo modelo anterior - Mecanizada Competición										BC.8670R
	10-14	110,00	19	28	15,9	15,9	22	55,0	15x19x20	22x28x15.7	1	BC.8670
150 XC-W	17-19	110,00	19	28	15,9	15,9	22	56,0	15x19x20	22x28x15.7	1	BC.8714.ITK
	17-19	Mismo modelo anterior - Mecanizada Competición										BC.8714R
	17-19	110,00	19	28	15,9	15,9	22	56,0	15x19x20	22x28x15.7	1	BC.8714
150 XC-W TPI	2020	110,00	19	28	15,9	15,9	22	56,0	15x19x20	22x28x15.7	1	BC.8714.ITK
	2020	Mismo modelo anterior - Mecanizada Competición										BC.8714R
	2020	110,00	19	28	15,9	15,9	22	56,0	15x19x20	22x28x15.7	1	BC.8714



Bielas de 4 T



ADAPTABLE A: MARCA MODELO	AÑO	A	B	C	D	E	Ø	L	RST	VZY	AR	CÓDIGO	
KTM - MOTO (Continuación)													
200 EXC	98-15	118,00	20	28	15,9	15,9	22	54,9	16x20x19.7	22x28x15.8	1	BC.8668	
	98-16	118,00	20	28	15,9	15,9	22	55,0			1	BC.6248.PX	
200 MXC	98-03	118,00	20	28	15,9	15,9	22	54,9	16x20x19.7	22x28x15.8	1	BC.8668	
200 SX	03-04	118,00	20	28	15,9	15,9	22	54,9	16x20x19.7	22x28x15.8	1	BC.8668	
	03-05	118,00	20	28	15,9	15,9	22	55,0			1	BC.6248.PX	
200 XC	06-09	118,00	20	28	15,9	15,9	22	54,9	16x20x19.7	22x28x15.8	1	BC.8668	
200 XC-W	06-16	118,00	20	28	15,9	15,9	22	54,9	16x20x19.7	22x28x15.8	1	BC.8668	
250 cc.	1984	125,00	22	28		16	22	60,0	18x22x25	22x28x16		BC.2043S	
250 EXC/TPI	90-99	132,00	22	31	16,9	16,9	24	59,9	18x22x20	24x31x17	1	BC.8111	
	90-99	132,00	22	31	16,9	16,9	24	59,9	18x22x20	24x31x17	1	BC.6311.PX	
					Mismo modelo anterior - Mecanizada Competición								BC.5093R
	00-03	129,00	22	30	16,85	16,85	24	59,7			1	BC.6320.PX	
	04-24	125,00	22	31	16,9	16,9	24	60,0	18x22x20	24x31x17	1	BC.8669.ITK	
	04-24	124,90	22	31	16,9	16,9	24	59,8	18x22x20	24x31x16.6	1	BC.8669	
	04-24	125,00	22	30	16,9	16,9	24	60,0			1	BC.6323.PX	
250 EXC-F	03-05	129,00	20	43	21,9	21,9	35	64,6	Casquillo	35x43x21.7	0,95	BC.8666	
	06-13	98,00	16	38	17,9	17,9	30	53,7	Casquillo	30x38x17.7	No	BC.8667	
	07-13	98,00	16	38	17,9	17,9	30	53,6			No	BC.6326.PX	
	14-16	98,00	16	30	15	18	30	53,7	Casquillo	Casquillo	No	BC.8701	
	14-16	98,00	16	30	15	18	30	56,0			No	BC.6333.PX	
	17-23	92,00	16	30	15	18	30	56,0			No	BC.6337.PX	
	2024												BC.6343.PX NEW
250 F Free Ride	18-20	92,00	16	30	15	18	30	56,0			No	BC.6337.PX	
250 SX	90-99	132,00	22	31	16,9	16,9	24	59,9	18x22x20	24x31x17	1	BC.8111	
	90-99	132,00	22	31	16,9	16,9	24	59,9	18x22x20	24x31x17	1	BC.6311.PX	
	00-02	129,00	22	30	16,85	16,85	24	59,7			1	BC.6320.PX	
	03-24	125,00	22	31	16,9	16,9	24	60,0	18x22x20	24x31x17	1	BC.8669.ITK	
	03-24	124,90	22	31	16,9	16,9	24	59,8	18x22x20	24x31x16.6	1	BC.8669	
	03-24	125,00	22	30	16,9	16,9	24	60,0			1	BC.6323.PX	
250 SX-F	05-12	98,00	16	38	17,9	17,9	30	53,7	Casquillo	30x38x17.7	No	BC.8667	
	06-12	98,00	16	38	17,9	17,9	30	53,6			No	BC.6326.PX	
	13-15	98,00	16	30	15	18	30	53,7	Casquillo	Casquillo	No	BC.8701	
	13-15	98,00	16	30	15	18	30	56,0			No	BC.6333.PX	
	16-22	92,00	16	30	15	18	30	56,0			No	BC.6337.PX	
	2024												BC.6343.PX NEW
250 SXS	03-04,06-07	125,00	22	31	16,9	17	24	60,0	18x22x20	24x31x17	1	BC.8669.ITK	
	03-04,06-07	124,90	22	31	16,9	16,9	24	59,8	18x22x20	24x31x16.6	1	BC.8669	
	03-04,06-07	125,00	22	30	16,9	16,9	24	60,0			1	BC.6323.PX	
250 SXS-F	06-08	98,00	16	38	17,9	17,9	30	53,7	Casquillo	30x38x17.7	No	BC.8667	
250 XC	03-05	129,00	20	43	21,9	21,9	35	64,6	Casquillo	35x43x21.7	0,95	BC.8666	
250 XC	90-99	132,00	22	31	16,9	16,9	24	59,9	18x22x20	24x31x17	1	BC.8111	
	04-15	125,00	22	31	16,9	16,9	24	60,0	18x22x20	24x31x17	1	BC.8669.ITK	
	04-15	124,90	22	31	16,9	16,9	24	59,8	18x22x20	24x31x16.6	1	BC.8669	
	04-15	125,00	22	30	16,9	16,9	24	60,0			1	BC.6323.PX	
250 XC-F	07-09,11	98,00	16	38	17,9	17,9	30	53,7	Casquillo	30x38x17.7	No	BC.8667	
	13-15	98,00	16	30	15	18	30	53,7	Casquillo	Casquillo	No	BC.8701	
250 XC-F-W	03-05	129,00	20	43	21,9	21,9	35	64,6	Casquillo	35x43x21.7	0,95	BC.8666	
	08-13	98,00	16	38	17,9	17,9	30	53,7	Casquillo	30x38x17.7	No	BC.8667	
	15-16	98,00	16	30	15	18	30	53,7	Casquillo	Casquillo	No	BC.8701	

Bielas de 4 T



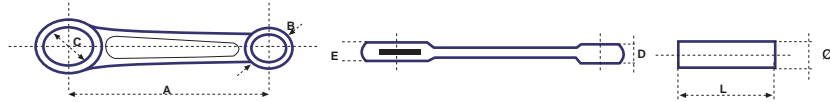
ADAPTABLE A: MARCA MODELO	AÑO	A	B	C	D	E	Ø	L	RST	VZY	AR	CÓDIGO
---------------------------	-----	---	---	---	---	---	---	---	-----	-----	----	--------

KTM - MOTO (Continuación)

250 XC-W	90-99	132,00	22	31	16,9	16,9	24	59,9	18x22x20	24x31x17	1	BC.8111
	04-15	125,00	22	31	16,9	16,9	24	60,0	18x22x20	24x31x17	1	BC.8669.ITK
	04-15	124,90	22	31	16,9	16,9	24	59,8	18x22x20	24x31x16.6	1	BC.8669
	04-15	125,00	22	30	16,9	16,9	24	60,0			1	BC.6323.PX
250 XC-W TPI	18-24	125,00	22	31	16,9	16,9	24	60,0	18x22x20	24x31x17	1	BC.8669.ITK
	18-24	124,90	22	31	16,9	16,9	24	59,8	18x22x20	24x31x16.6	1	BC.8669
	18-24	125,00	22	30	16,9	16,9	24	60,0			1	BC.6323.PX
300 EXC/TPI	90-03	132,00	22	31	16,9	16,9	24	59,9	18x22x20	24x31x17	1	BC.8111
	90-99	132,00	22	31	16,9	16,9	24	59,9	18x22x20	24x31x17	1	BC.6311.PX
	04-24	125,00	22	31	16,9	16,9	24	60,0	18x22x20	24x31x17	1	BC.8669.ITK
	04-24	124,90	22	31	16,9	16,9	24	59,8	18x22x20	24x31x16.6	1	BC.8669
	04-24	125,00	22	30	16,9	16,9	24	60,0			1	BC.6323.PX
300 MXC	90-03	132,00	22	31	16,9	16,9	24	59,9	18x22x20	24x31x17	1	BC.8111
	04-11	125,00	22	31	16,9	16,9	24	60,0	18x22x20	24x31x17	1	BC.8669.ITK
	04-11	124,90	22	31	16,9	16,9	24	59,8	18x22x20	24x31x16.6	1	BC.8669
300 SX	23-24	124,90	22	31	16,9	16,9	24	59,8	18x22x20	24x31x16.6	1	BC.8669 NEW
	23-24	125,00	22	30	16,9	16,9	24	60,0			1	BC.6323.PX NEW
300 XC	90-03	132,00	22	31	16,9	16,9	24	59,9	18x22x20	24x31x17	1	BC.8111
	04-21	125,00	22	31	16,9	16,9	24	60,0	18x22x20	24x31x17	1	BC.8669.ITK
	04-21	124,90	22	31	16,9	16,9	24	59,8	18x22x20	24x31x16.6	1	BC.8669
300 XC-W	90-03	132,00	22	31	16,9	16,9	24	59,9	18x22x20	24x31x17	1	BC.8111
	04-21	125,00	22	31	16,9	16,9	24	60,0	18x22x20	24x31x17	1	BC.8669.ITK
	04-21	124,90	22	31	16,9	16,9	24	59,8	18x22x20	24x31x16.6	1	BC.8669
	04-24	125,00	22	30	16,9	16,9	24	60,0			1	BC.6323.PX
300 XC-W TPI	19-24	125,00	22	31	16,9	16,9	24	60,0	18x22x20	24x31x17	1	BC.8669.ITK
	19-24	124,90	22	31	16,9	16,9	24	59,8	18x22x20	24x31x16.6	1	BC.8669
	19-24	125,00	22	30	16,9	16,9	24	60,0			1	BC.6323.PX
350 EXC-F	12-13	102,00	18	41	17	19,9	32	60,0	18	32x41x19.8	No	BC.8693
	12-13	102,00	18	40	16,90	19,90	32	59,9			No	BC.6351.PX
	14-15	102,00	18	32	17	20	32	59,9		Casquillo	No	BC.6363.PX
	14-16	102,00	18	32	16,95	19,9	32	60,0	Casquillo	Casquillo	No	BC.8710
	17-24	96,00	18	32	17	20	32	60,0	18	Casquillo	No	BC.6366.PX
350 Free Ride	12-14	102,00	18	40	16,90	19,90	32	59,9			No	BC.6351.PX
	15-17	102,00	18	32	16,95	19,9	32	60,0	Casquillo	Casquillo	No	BC.8710
350 SX-F	11-12	102,00	18	41	17	19,9	32	60,0	18	32x41x19.8	Mo	BC.8693
	11-12	102,00	18	40	16,90	19,90	32	59,9			No	BC.6351.PX
	13-15	102,00	18	32	16,95	19,9	32	60,0	Casquillo	Casquillo	No	BC.8702
	13-15	102,00	18	32	17	20	32	59,9		Casquillo	No	BC.6363.PX
	16-24	96,00	18	32	17	20	32	60,0	18	Casquillo	No	BC.6366.PX
350 XC-F	11-12	102,00	18	41	17	19,9	32	60,0	18	32x41x19.8	No	BC.8693
	13-15	102,00	18	32	16,95	19,9	32	60,0	Casquillo	Casquillo	No	BC.8702
	13-15	102,00	18	32	17	20	32	59,9		Casquillo	No	BC.6363.PX
	16-23	96,00	18	32	17	20	32	60,0	18	Casquillo	No	BC.6366.PX
350 XCF-W	12-13	102,00	18	41	17	19,9	32	60,0	No	32x41x19.8	No	BC.8693
	14-16	102,00	18	32	16,95	19,9	32	60,0	Casquillo	Casquillo	No	BC.8710
400 LC4	98-01	141,50	22	50	22,9	22,9	40	65,0			1	BC.6519.PX
400 SX	00-02	129,00	20	43	21,9	21,9	35	64,7			1	BC.6520.PX
400 EXC	99-03	129,00	20	43	21,9	21,9	35	64,7			1	BC.6520.PX



Bielas de 4 T



ADAPTABLE A: MARCA MODELO	AÑO	A	B	C	D	E	Ø	L	RST	VZY	AR	CÓDIGO
KTM - MOTO (Continuación) 450 EXC-F	03-07	129,00	20	43	21,9	21,9	35	64,6	Casquillo	35x43x21.7	0,95	BC.8666
	08-11	114,00	19	42	19,9	19,9	35	62,7	Casquillo	35x42x19.7	No	BC.8663
	14-16	114,00	19	35	19,9	19,9	35	62,8	Casquillo	Casquillo	No	BC.8705
	14-16	114,00	19	35	20	20	35	62,7		Casquillo	No	BC.6433.PX
	17-23	107,60	19	35	20	20	35	62,0		Casquillo	No	BC.6436.PX
450 EXC	03-07	129,00	20	43	21,9	21,9	35	64,7			1	BC.6520.PX
	12-13	114,00	19	42	14,7	19,9	35	62,7			No	BC.6432.PX
450 EXC-R	03-07	129,00	20	43	21,9	21,9	35	64,6	Casquillo	35x43x21.7	0,95	BC.8666
	08-10	114,00	19	42	19,9	19,9	35	62,7	Casquillo	35x42x19.7	No	BC.8663
	08-11	114,00	19	42	19,80	19,90	35	62,7			No	BC.6428.PX
450 MXC	03-05	129,00	20	43	21,9	21,9	35	64,6	Casquillo	35x43x21.7	0,95	BC.8666
450 SMR-F	05-07	119,10	20	41	19,9	19,9	32	64,7	Casquillo	32x41x19.8	No	BC.8665
	04-07	119,00	20	40	19,9	19,9	32	64,6			No	BC.6423.PX
	2008	107,40	19	42	16,95	19,9	35	64,0	Casquillo	35x42x19.7	No	BC.8664
	08-12	107,40	19	42	17	19,90	35	63,9			No	BC.6427.PX
450 SX-F	03-04	129,00	20	43	21,9	21,9	35	64,6	Casquillo	35x43x21.7	0,95	BC.8666
	05-06	119,10	20	41	19,9	19,9	32	64,7	Casquillo	32x41x19.8	No	BC.8665
	05-06	119,00	20	40	19,9	19,9	32	64,6			No	BC.6423.PX
	07-12	107,40	19	42	16,95	19,9	35	64,0	Casquillo	35x42x19.7	No	BC.8664
	07-12	107,40	19	42	17	19,90	35	63,9			No	BC.6427.PX
	13-16	114,00	19	35	19,9	19,9	35	62,8	Casquillo	Casquillo	No	BC.8705
	13-15	114,00	19	35	20	20	35	62,7		Casquillo	No	BC.6433.PX
	16-24	107,60	19	35	20	20	35	62,0		Casquillo	No	BC.6436.PX
450 XC	08-09	107,40	19	42	16,95	19,9	35	64,0	Casquillo	35x42x19.7	No	BC.8664
	13-15	114,00	19	35	19,9	19,9	35	62,8	Casquillo	Casquillo	No	BC.8705
450 XC-F	06-07	119,10	20	41	19,9	19,9	32	64,7	Casquillo	32x41x19.8	No	BC.8665
	08-09	107,40	19	42	16,95	19,9	35	64,0	Casquillo	35x42x19.7	No	BC.8664
	13-15	114,00	19	35	19,9	19,9	35	62,8	Casquillo	Casquillo	No	BC.8705
	16-22	107,60	19	35	20	20	35	62,0		Casquillo	No	BC.6436.PX
450 XCR-W	2008	114,00	19	42	19,9	19,9	35	62,7	Casquillo	35x42x19.7	No	BC.8663
450 XC-W	2007	129,00	20	43	21,9	21,9	35	64,6	Casquillo	35x43x21.7	0,95	BC.8666
	08-11	114,00	19	42	19,9	19,9	35	62,7	Casquillo	35x42x19.7	No	BC.8663
	14-15	114,00	19	35	19,9	19,9	35	62,8	Casquillo	Casquillo	No	BC.8705
500 EXC	12-13	122,40	19	42	19,9	19,9	35	62,7			No	BC.6512.PX
505 SX-F	2008	106,70	20	42	17,9	19,9	35	63,9			No	BC.6508.PX
505 XC-F	2009	106,70	20	42	17,9	19,9	35	63,9			No	BC.6508.PX
525 EXC-F	03-07	129,00	20	43	21,9	21,9	35	64,6	Casquillo	35x43x21.7	0,95	BC.8666
525 MXC	03-07	129,00	20	43	21,9	21,9	35	64,6	Casquillo	35x43x21.7	0,95	BC.8666
525 SMR-F	03-07	129,00	20	43	21,9	21,9	35	64,6	Casquillo	35x43x21.7	0,95	BC.8666
525 SX-F	03-07	129,00	20	43	21,9	21,9	35	64,6	Casquillo	35x43x21.7	0,95	BC.8666
525 XC	03-08	129,00	20	43	21,9	21,9	35	64,6	Casquillo	35x43x21.7	0,95	BC.8666
525 XC-F	03-07	129,00	20	43	21,9	21,9	35	64,6	Casquillo	35x43x21.7	0,95	BC.8666
525 XC-W	2007	129,00	20	43	21,9	21,9	35	64,6	Casquillo	35x43x21.7	0,95	BC.8666
530 EXC-F	08-11	120,00	19	42	19,9	19,9	35	62,8	Casquillo	35x42x19.8	No	BC.8692
	08-11	120,80	19	42	19,9	19,9	35	62,8			No	BC.6528.PX
530 XC-W	2011	120,00	19	42	19,9	19,9	35	62,8	Casquillo	35x42x19.8	No	BC.8692
540 SXS	2004	129,00	20	43	21,9	21,9	35	64,6	Casquillo	35x43x21.7	0,95	BC.8666



Bielas de 4 T



ADAPTABLE A: MARCA MODELO	AÑO	A	B	C	D	E	Ø	L	RST	VZY	AR	CÓDIGO
---------------------------	-----	---	---	---	---	---	---	---	-----	-----	----	--------

KTM - QUAD - ATV

450 SX	09-10	107,40	19	42	17	19,90	35	63,9			No	BC.6427.PX
450 XC	2008	129,00	20	43	21,9	21,9	35	64,6	Casquillo	35x43x21.7	0,95	BC.8666
525 XC	2008	129,00	20	43	21,9	21,9	35	64,6	Casquillo	35x43x21.7	0,95	BC.8666

KYMCO

125 cc. People-People S-Agility-Agility City-Movie XL 4T		93,50	15	33		14	28	38,8	15	28x33x14		BC.5195
125 cc. People-People S-Agility-Agility City-Movie XL 4T - Jaula reforzada		93,50	15	35		14	28	38,8	15	28x35x14		BC.5195.1
125 cc. 4T Mecanizada		93,50	15	37		14	30	39,2	15	30x37x14		BC.5156R
125 cc. 4T (Ancho 16) Mecanizada		94,00	15	38		16	30	43,0	15	30x38x16		BC.5127R
125 cc. Super Dink Mecanizada		96,50	14	38	14	14	30	41,2	14	30x38x14	No	BC.5220R
Spike 125		87,00	15	33	16	16	26	39,0	15		No	BC.7204.PX
150 cc. 4T Mecanizada		94,00	15	38		14	30	39,0	15	30x38x14		BC.6102R
150 cc. 4T Mecanizada		94,00	15	38		14	30	43,0	15	30x38x14		BC.6103R
150 cc. 4T Mecanizada		94,00	15	37		14	30	43,0	15	30x37x14		BC.5103R
250 cc. 4T Mecanizada		103,00	17	40		18	32	49,0	17	32x40x18		BC.5122R
300 i Super Dink 4T Mecanizada		121,00	17	45	18	19	36	49,0	17	36x45x19		BC.5230R
500 cc. Xciting 4T Mecanizada		122,00	22	45		22	37	61,4	22	37x45x22		BC.5177R

LAVERDA

125 cc. LS (Plata)		111,00	19	24		15	18	50,0	15x19x20	18x24x15		BC.5017
--------------------	--	--------	----	----	--	----	----	------	----------	----------	--	----------------

MACAL

50 cc. Dakar (Plata)		85,00	15	22		12	16	32,0	12x15x15	16x22x12		BC.2242
50 cc. Dakar moderna (Plata)		85,00	16	22		12	16	38,7	12x16x15	16x22x12		BC.5018

MALAGUTI

50 cc. Sc. -Centro-F10-F12 (Plata)		80,00	14	22		11,8	16,03	37,0	10x14x13	16x22x12		BC.3206
50 cc. Scooter-Centro-F10-F12 RACING		80,00	14	22		11,8	16,04	37,0	10x14x13	16x22x12		BC.3206S
						Mismo modelo anterior - Mecanizada Competición					BC.3206R	
125 cc. motor Yamaha (Plata)		105,00	20	28		16/18	22	55,0	16x20x20	22x28x16		BC.5019
250 cc. Madison 4T		107,00	17	40		20	32	58,8	17	32x40x20		BC.5096
250 cc. Madison 4T Mecanizada		107,50	17	40		20	32	58,8	17	32x40x20		BC.5151R

MALOSSI

Scooter Minarelli - Piaggio Mecanizada Competición		80,00	17	24		12	18	40,5	12x17x15	18x24x12		BC.1434R
Scooter Minarelli - Piaggio Mecanizada Competición		85,00	17	24		12	18	40,5	12x17x15	18x24x12		BC.1534R
Derbi Senda RACING		90,00	17	24		12	18	44,4	12x17x15	18x24x12		BC.1634R

MECATECNO

50 cc. (Plata)		76,00	15	22		12	16	30,0	12x15x16	16x22x12		BC.5020
50 cc. RK6 (Plata)		85,00	15	22		12	16	32,0	12x15x15	16x22x12		BC.2242

MINARELLI

50 cc. AM (Plata)		85,00	16	22		12	16	40,4	12x16x15	16x22x12		BC.1532
						Mismo modelo anterior - Mecanizada Competición					BC.1532R	
50 cc. AM - (Plata)		85,00	16	24		13,5	18	40,5	12x16x15	18x24x13,3		BC.1533
50 cc. AM - Mecanizada Competición		85,00	17	24		13,5	18	40,5	12x17x15	18x24x13,3		BC.1533R
50 cc. AM - Bulón pistón Ø14 mm Mecanizada Competición		85,00	18	24		13,5	18	40,5	14x18x17	18x24x13,3		BC.1533R14
50 cc. AM - Mecanizada Competición Para Cigüeñal CB.44.90R		90,00	17	24		13,5	18	40,5	12x17x15	18x24x13,3		BC.1533RR
50 cc. DL (Plata)		85,00	15	22		12	16	32,0	12x15x15	16x22x12		BC.2242



Bielas de 4 T



ADAPTABLE A: MARCA MODELO	AÑO	A	B	C	D	E	Ø	L	RST	VZY	AR	CÓDIGO
MINARELLI (Continuación)												
50 cc. P4-RV (Plata)		85,00	16	22		12	16	31,0	12x16x15	16x22x12		BC.1530
50 cc. P6 4V (Plata)		85,00	16	22		12	16	34,7	12x16x15	16x22x12		BC.1522
Mismo modelo anterior - Mecanizada Competición												BC.1522R
50 cc. Scooter-Horizontal y Vertical		80,00	14	22		11,8	16,03	37,0	10x14x13	16x22x12		BC.3205
50 cc. Scooter (Especial Plata)		80,00	14	22		11,8	16,03	37,0	10x14x13	16x22x12		BC.3206
50 cc. Scooter RACING		80,00	14	22		11,8	16,04	37,0	10x14x13	16x22x12		BC.3206S
Mismo modelo anterior - Mecanizada Competición												BC.3206R
50 cc. Scooter Mecanizada Competición Ø12 - Bulón cigüeñal Ø18		80,00	17	24		11,8	18	37,0	12x17x15	18x24x12		BC.3206.12RR
50 cc. Scooter Competición Ø12 - Ø16 (85 mm)		85,00	17	22		11,8	16	37,0	12x17x15	16x22x12		BC.3209
50 cc. Scooter Mecanizada Competición Ø12 - Bulón cigüeñal Ø18 (85 mm)		85,00	17	24		11,8	18	37,0	12x17x15	18x24x12		BC.3208R
50 cc. Scooter (Plata) Longitud especial		79,50	14	22		11,8	16	37,0	10x14x13	16x22x12		BC.3207
80 cc. MR 6 (Plata)		90,00	16	22		12	16	38,7	13x16x14	16x22x12		BC.1525
Mismo modelo anterior - Mecanizada Competición												BC.1525R
I 90 - A 29 - 10 Agrícola		100,00	13	26		12	20	35,0	13	20x26x12		BC.1527

MOBYLETTE-MBK

49 cc.		85,00	16	22,2		12	15,2	38,0	13x16x14	15x22x12		BA.470
50 cc. Scooter-Booster-Active-Evolis		80,00	14	22		11,8	16,03	37,0	10x14x13	16x22x12		BC.3205
50 cc. Sc. -Booster (Especial Plata)		80,00	14	22		11,8	16,03	37,0	10x14x13	16x22x12		BC.3206
50 cc. Scooter-Booster RACING		80,00	14	22		11,8	16,04	37,0	10x14x13	16x22x12		BC.3206S
Mismo modelo anterior - Mecanizada Competición												BC.3206R
50 cc. Kanowey (Plata)		85,00	16	22		12	16	40,0	13x16x14	16x22x12		BC.5021
50 cc. Winner (Plata)		85,00	15	22		12	16	36,0	12x15x15	16x22x12		BC.2246
50 cc. Cross - Zappa		90,00	16	24		13	18,03	40,0	13x16x14	18x24x12		BC.5033

MONTESA

74 cc. Cota-Enduro (Plata)		110,00	19	26	16	16	20	46,3	14x19x17	20x26x16	1,5	BC.5023
110 cc. Mecanizada		116,00	18	24	14	14	18	42,6	14x18x17	18x24x14	1	BC.5123R NEW
75-125 cc. Enduro-Capra-Crono (Plata)		110,00	19	26	16	16	20	56,7	14x19x17	20x26x16	1,5	BC.5022
80/81/90/91 Mecanizada Competición		116,00	18	24		12	17,5	42,6	14x18x17	18x24x12		BC.5111R
Impala-Impala 2		116,00	20	26		16	20/18	54,0	16x20x20	20x26x16		BC.0412
Cota 247-Enduro 250 H6-250 VR		116,00	20	26		16	20	55,0	16x20x20	20x26x16		BC.5047
Cota 242-304-307-309-311		116,00	20	26		16	20	56,0	16x20x20	20x26x16		BC.5046
250 Enduro-Capra H6-VB-Cota		116,00	20	26		16	20	55,0	16x20x17	20x26x16		BC.5052
Trial 315		115,00	22	31		17	24	60,0	18x22x22	24x31x17		BC.5053
250 Enduro-H7-Capra VG		116,00	22	29		16	22	64,4	18x22x22	22x29x16		BC.5054
348-349 Cota		124,00	22	26		16	20	55,0	18x22x22	20x26x16		BC.5107
Mismo modelo anterior - Mecanizada Competición												BC.5107R
350 Crono-360 Enduro H6-H7 (con arandelas especiales pistón)		124,00	22	29		16	22	64,4	18x22x20	22x29x16		BC.5098
Mismo modelo anterior - Mecanizada Competición												BC.5098R

MORINI F.

50 cc. Guzzi-Malaguti-Morini (Plata)		85	15	22		12	16	32,0	12x15x15	16x22x12		BC.2242
50 cc. Motor G 30 (Plata)		85	15	22		12	16	36,0	12x15x15	16x22x12		BC.2246

MV

235 cc. 4T Mecanizada		140	17	35		20	28,1	56,0	17	28x35x20		BC.5104R
-----------------------	--	-----	----	----	--	----	------	------	----	----------	--	----------



Bielas de 4 T



ADAPTABLE A: MARCA MODELO	AÑO	A	B	C	D	E	Ø	L	RST	VZY	AR	CÓDIGO
MX ONDA												
250 cc. 4T Mecanizada		105,5	15	38		18	30	53,6	15	30x38x18		BC.5106R
OSSA												
125 cc.		100,00	18	26	14	14	20,20	34,0	14x18x17	20x26x14		BC.5185
160 cc. Mecanizada		108,00	20	28		13/17	22,15	42,0	16x20x20	22x28x13		BC.5115R
175 cc. Mecanizada		108,00	20	28		13/17	22,15	50,0	16x20x20	22x28x13		BC.5115.1R
250-350 cc.		120,00	20	30	17,8	12,5	24	59,0	16x20x20	24x30x13		BC.9438
Para montar con pistones ITALKIT, solicitar arandelas especiales para el pistón y jaula 16x20x17.												
250-350 cc. Ancho especial		120,00	20	30	17,8	14	24	59,0	16x20x20	24x30x14		BC.9685
250-350 cc. Ancho especial		120,00	20	30	17,8	16	24	59,0	16x20x20	24x30x16		BC.5055
Mismo modelo anterior - Mecanizada Competición												BC.5055R
250 cc.		120,00	20	30	17,8	12,5	24/22,10	50,0	16x20x18	24x30x13		BC.9687
PEUGEOT												
50 cc. ST Scooter Rápido		75,00	14	22		12	16	34,0	10x14x13	16x22x12		BC.1719
50 cc. ST Scooter Rápido (Plata)		75,00	14	22		12	16	34,0	10x14x13	16x22x12		BC.1720
50 cc. SV-Geo-Ludix (Plata)		80,00	15	22		12	16	42,5	12x15x15	16x22x12		BC.2532
50 cc. Buxy-Speedake-Speedf. (Plata)		80,00	15	22		12	16	41,0	12x15x15	16x22x12		BC.2534
80 cc. Scooter (Plata)		91,00	15	22		13,5	16	42,0	12x15x15	16x22x12		BC.5024
125 cc. Scooter (Plata)		100,00	19	24		13,5	18	47,0	14x19x17	18x24x13		BC.5025
125 cc. Elyseo 4T Mecanizada		100,00	15	38		18	30	47,1	15	30x38x18		BC.5157R
125 cc. Satelis 4T Mecanizada		100,00	15	38		18	30	48,5	15	30x38x18		BC.5178R
PGO												
50 cc. Scooter		80,00	14	22		11,8	16,03	37,0	10x14x13	16x22x12		BC.3205
50 cc. Scooter (Especial Plata)		80,00	14	22		11,8	16,03	37,0	10x14x13	16x22x12		BC.3206
50 cc. Scooter RACING		80,00	14	22		11,8	16,04	37,0	10x14x13	16x22x12		BC.3206S
Mismo modelo anterior - Mecanizada Competición												BC.3206R
PIAGGIO-VESPA-VESPINO												
49 cc. NRG-Zip-Typhoon-Sfera (Plata)		80,00	17	22		12	16	40,0	12x17x13	16x22x12		BC.2566
Mismo modelo anterior - Mecanizada Competición												BC.2566R
49 cc. NRG-Zip-Typhoon RACING Mecanizada (Bulón Cigüeñal Ø18)		80,00	17	24		12	18	40,0	12x17x15	18x24x12		BC.2566RR
49 cc. NRG-Zip-Typhoon RACING Mecanizada (Bulón Cigüeñal Ø18)		85,00	17	24		12	18	40,0	12x17x15	18x24x12		BC.2568R
50 cc. APE		87,00	17	26		12	20,02	35,0	12x17x13	20x26x12		BC.5049
75-80 cc. Sfera - Typhoon		90,00	17	24		12,7	18	39,5	12x17x13	18x24x13		BC.5130
125 cc. Primavera-ET3-PK		97,00	19	26		12	20	35,0	15x19x20	20x26x12		BC.2588
125-150-180 cc. Typhoon-Hexagon-Skipper 2T - 125 cc. T5		105,00	20	26		14,6	20	45,2	16x20x20	20x26x15		BC.2596
150 cc. 2T		105,00	19	29		15,6	22/18	34,0	15x19x20	22x29x15,6		BC.2590
125 cc. 4T Mecanizada		88,50	14	38		15,8	30	45,0	14	30x38x16		BC.5160R
125 cc. X8 4T Mecanizada		92,00	15	38		18	30	51,1	15	30x38x18		BC.5100R
150 cc. 4T Mecanizada		88,50	14	38		15,8	30	44,2	14	30x38x16		BC.5161R
200 cc. PE-PX-Rally 2T		110,00	20	29		15,4	22	39,0	16x20x20	22x29x15,6		BC.2609
200 cc. APE Car		110,00	23	29		15,4	22	47,5	18x23x20	22x29x16		BC.2632
X9 250 cc. 4T Mecanizada		99,00	15	38		18	30	51,1	15	30x38x18		BC.5163R
250 cc. 4T motor Honda Mecanizada		103,00	17	40		18	32	49,0	17	32x40x18		BC.5162R
Vespino GL-SC-SCA (Plata)		82,00	17	22		12	16	40,0	12x17x15	16x22x12		BC.2546
Vespino AL-ALX-NLX-Delta (Plata)		82,00	17	22		12	16	40,0	12x17x13	16x22x12		BC.2545
300 GTS (Especial con jaula bulón cigüeñal)		97,50	16	38	18	18	30	51,2	16	30x38x18	No	BC.5168R
X9 500 cc. 4T Mecanizada		114,00	22	43		22	35	61,0	22	35x43x22	No	BC.5200R



Bielas de 4 T



ADAPTABLE A: MARCA MODELO	AÑO	A	B	C	D	E	Ø	L	RST	VZY	AR	CÓDIGO
---------------------------	-----	---	---	---	---	---	---	---	-----	-----	----	--------

POLARIS - QUAD - ATV - UTV

250 2X4	1993	120,00	23	34	17,8	17,8	25	55,9	18x23x22	25x34x17.8	1	BC.8145
250 4X4	1993	120,00	23	34	17,8	17,8	25	55,9	18x23x22	25x34x17.8	1	BC.8145
250 6X6	1993	120,00	23	34	17,8	17,8	25	55,9	18x23x22	25x34x17.8	1	BC.8145
300 2X4	94-95	120,00	23	34	17,8	17,8	25	55,9	18x23x22	25x34x17.8	1	BC.8145
300 4X4	94-95	120,00	23	34	17,8	17,8	25	55,9	18x23x22	25x34x17.8	1	BC.8145
300 6X6	1994	120,00	23	34	17,8	17,8	25	55,9	18x23x22	25x34x17.8	1	BC.8145
ATP 500 4x4	04-05	127,50	23	43	22	22	34	71,0	23	34x43x22	No	BC.8715
BIG BOSS 4X6	89-92	120,00	23	34	17,8	17,8	25	55,9	18x23x22	25x34x17.8	1	BC.8145
BIG BOSS 6X6	89,91-92	120,00	23	34	17,8	17,8	25	55,9	18x23x22	25x34x17.8	1	BC.8145
CYCLONE	1987	120,00	23	34	17,8	17,8	25	55,9	18x23x22	25x34x17.8	1	BC.8145
350L 2X4	1993	130,00	23	34	20	20	26	61,0	18x23x24	26x34x20	1	BC.8146
350L 4X4	1993	130,00	23	34	20	20	26	61,0	18x23x24	26x34x20	1	BC.8146
350L 6X6	1993	130,00	23	34	20	20	26	61,0	18x23x24	26x34x20	1	BC.8146
400L 2X4	94-95	130,00	23	34	20	20	26	61,0	18x23x24	26x34x20	1	BC.8146
400L 4X4	1994	130,00	23	34	20	20	26	61,0	18x23x24	26x34x20	1	BC.8146
400L 6X6	94,96	130,00	23	34	20	20	26	61,0	18x23x24	26x34x20	1	BC.8146
BIG BOSS 400 6X6	95-97	130,00	23	34	20	20	26	61,0	18x23x24	26x34x20	1	BC.8146
HAWKEYE 400 HO 2x4	11-14	127,50	23	43	22	22	34	71,0	23	34x43x22	No	BC.8715
RANGER 400 4x4	10-12,14	127,50	23	43	22	22	34	71,0	23	34x43x22	No	BC.8715
RANGER 400 Midsize 4x4	2013	127,50	23	43	22	22	34	71,0	23	34x43x22	No	BC.8715
RANGER 500 4x4 EFI	06-07	127,50	23	43	22	22	34	71,0	23	34x43x22	No	BC.8715
RZR 900	11-14	128,50										BC.8704
RZR XP 900	11-13	128,50										BC.8704
RZR XP 4 900	12-13	128,50										BC.8704
RZR XP 1000	14-21	124,85										BC.8708
RZR XP 4 1000	14-21	124,85										BC.8708
SCRAMBLER 250	80-86	120,00	23	34	17,8	17,8	25	55,9	18x23x22	25x34x17.8	1	BC.8145
SCRAMBLER 400 2X4	00-02	130,00	23	34	20	20	26	61,0	18x23x24	26x34x20	1	BC.8146
SCRAMBLER 400 4X4	95-00	130,00	23	34	20	20	26	61,0	18x23x24	26x34x20	1	BC.8146
SCRAMBLER 500 4X4	99-12	127,50	23	43	22	22	34	71,0	23	34x43x22	No	BC.8715
SCRAMBLER 850	13-21											BC.8720
SPORT 400L	94-99	130,00	23	34	20	20	26	61,0	18x23x24	26x34x20	1	BC.8146
SPORTSMAN 400 4X4	93-97	130,00	23	34	20	20	26	61,0	18x23x24	26x34x20	1	BC.8146
	08-14	127,50	23	43	22	22	34	71,0	23	34x43x22	No	BC.8715
SPORTSMAN 450 2X4	2006	127,50	23	43	22	22	34	71,0	23	34x43x22	No	BC.8715
SPORTSMAN 450 4X4 HO	2007	127,50	23	43	22	22	34	71,0	23	34x43x22	No	BC.8715
SPORTSMAN 500 4X4	01-13	127,50	23	43	22	22	34	71,0	23	34x43x22	No	BC.8715
SPORTSMAN 570 EFI	2014											BC.8719
SPORTSMAN 850	09-17											BC.8720
TRAIL BLAZER 250	90-06	120,00	23	34	17,8	17,8	25	55,9	18x23x22	25x34x17.8	1	BC.8145
TRAIL BLAZER 400	2003	130,00	23	34	20	20	26	61,0	18x23x24	26x34x20	1	BC.8146
TRAIL BOSS 250	81-99	120,00	23	34	17,8	17,8	25	55,9	18x23x22	25x34x17.8	1	BC.8145
TRAIL BOSS 350L 2X4	90-92	130,00	23	34	20	20	26	61,0	18x23x24	26x34x20	1	BC.8146
TRAIL BOSS 350L 4X4	90-92	130,00	23	34	20	20	26	61,0	18x23x24	26x34x20	1	BC.8146
XPLORER	00-01	120,00	23	34	17,8	17,8	25	55,9	18x23x22	25x34x17.8	1	BC.8145
XPLORER 300	1999	120,00	23	34	17,8	17,8	25	55,9	18x23x22	25x34x17.8	1	BC.8145
XPLORER 400	95-02	130,00	23	34	20	20	26	61,0	18x23x24	26x34x20	1	BC.8146
XPLORER 4X4	2002	120,00	23	34	17,8	17,8	25	55,9	18x23x22	25x34x17.8	1	BC.8145
XPRESS 300	96-97	130,00	23	34	20	20	26	61,0	18x23x24	26x34x20	1	BC.8146
	1999	120,00	23	34	17,8	17,8	25	55,9	18x23x22	25x34x17.8	1	BC.8145
XPRESS 400	96-97	130,00	23	34	20	20	26	61,0	18x23x24	26x34x20	1	BC.8146



 Bielas de 4 T



ADAPTABLE A: MARCA MODELO	AÑO	A	B	C	D	E	Ø	L	RST	VZY	AR	CÓDIGO
---------------------------	-----	---	---	---	---	---	---	---	-----	-----	----	--------

POLARIS - MOTO AGUA - PWC

IQ 600	07-13	127,90	25	36	18	18	28	0,0	20x25x22.8	28x36x17.8	1 / 1,2	BC.8188
RMK 600	07-12	127,90	25	36	18	18	28	0,0	20x25x22.8	28x36x17.8	1 / 1,2	BC.8188
RUSH 600	10-12	127,90	25	36	18	18	28	0,0	20x25x22.8	28x36x17.8	1 / 1,2	BC.8188
SWITCHBACK 600	07-12	127,90	25	36	18	18	28	0,0	20x25x22.8	28x36x17.8	1 / 1,2	BC.8188
SWITCHBACK 800	2012	131,90	27	36	18	18	29		22x27x24.8	29x36x17.8	1 / 1,2	BC.8189
WIDETRACK 600	10-13	127,90	25	36	18	18	28	0,0	20x25x22.8	28x36x17.8	1 / 1,2	BC.8188
INDY 700	07-10	127,90	25	36	18	18	28	0,0	20x25x22.8	28x36x17.8	1 / 1,2	BC.8188
700 SL	96-97	136,00	25	35	15,9	15,9	28	59,8	20x25x22	28x35x16	1	BC.8122
ASSAULT 800	11-12	131,90	27	36	18	18	29		22x27x24.8	29x36x17.8	1 / 1,2	BC.8189
INDY 800	08-10	131,90	27	36	18	18	29		22x27x24.8	29x36x17.8	1 / 1,2	BC.8189
PRO 800	11-12	131,90	27	36	18	18	29		22x27x24.8	29x36x17.8	1 / 1,2	BC.8189
RUSH 800	11-12	131,90	27	36	18	18	29		22x27x24.8	29x36x17.8	1 / 1,2	BC.8189
SWITCHBACK 800	01-12	131,90	27	36	18	18	29		22x27x24.8	29x36x17.8	1 / 1,2	BC.8189
900 RZR	11-14											BC.8704
	2021											BC.8716
900 SL	96-97	136,00	25	35	15,9	15,9	28	59,8	20x25x22	28x35x16	1	BC.8122
1000 RZR XP	14-21											BC.8708
1050 SL	96-99	136,00	25	35	15,9	15,9	28	59,8	20x25x22	28x35x16	1	BC.8122
1200 SLX	00-01	136,00	27	35	18	18	27	60,0	22x27x25	27x35x18	1	BC.8623

POLINI

Scooter Minarelli - Piaggio	Mecanizada Competición	80,00	17	24		12	18	40,5	12x17x15	18x24x12		BC.1434R
Scooter Minarelli - Piaggio	Mecanizada Competición (85 mm)	85,00	17	24		12	18	40,5	12x17x15	18x24x12		BC.1534R

POLINI-ZPF

Minimoto Mecanizada Competición		76,00	14	18		10	14	32,3	10x14x13	14x18x9,5		BC.5091R
---------------------------------	--	-------	----	----	--	----	----	------	----------	-----------	--	----------

PUCH

49 cc. marchas		90,00	15	18		10	14	34,0	12x15x15	14x18x10		BC.2641
74 cc. Cobra-TT-Réplica (Plata)	Mecanizada Competición	80,00	17	21		10	16	43,0	14x17x17	16x21x10		BC.5042R
"74 cc. Cobra-TT-Réplica Mecanizada Competición (Ancho 12 mm) CIGÜEÑAL ITALKIT (CB.56.2 & CB.56.2.43)"		80,00	17	21		12	16	43,0	14x17x17	16x21x12		BC.5042RR

RIEJU

MR 300	20-23											BC.1315.PX
--------	-------	--	--	--	--	--	--	--	--	--	--	------------

SEA DOO - MOTO AGUA - PWC

580 - Bombardier		125,00	22	31	16,9	16,9	24	52,0	18x22x22	24x31x17		BC.9510
580	1996	125,00	22	31	16,9	16,9	24	52,0	18x22x22	24x31x17	1	BC.8166*
	88-96	125,00	22	30	16,9	16,9	24	52,0			1	BC.5506.PX
650 - Bombardier		125,00	25	31		17	24	52,0	20x25x22	24x31x17		BC.9002
650	1994	125,00	25	30	17	17	24	52,0			1	BC.5507.PX
	1997	125,00	25	31	16,98	16,98	24	51,9	20x25x22	24x31x17	1	BC.8117
785	96-99	140,00	24	35	18	18	28	55,0	20x24x23	28x35x18	1	BC.8123
720 XP/SP	95-05	125,00	24	33	18	18	26	55,0			0,9	BC.5509.PX
785/800 XP	95-05	140,00	24	35	17,85	17,85	28	55,0			1	BC.5510.PX
951 CARBURETED	98-02	140,00	25	36	20	20	28	57,0	21x25x24	28x36x20	1	BC.8601.ITK
	98-02	140,00	25	36	20	20	28	57,0	21x25x24	28x36x20	1	BC.8601
951	97-05	140,00	25	36	20	20	28	57,0			1	BC.5515.PX
951 DI	00-07	140,00	25	36	19,9	19,9	28	56,9	21x25x23.8	28x36x19.8	1	BC.8628



Bielas de 4 T



ADAPTABLE A: MARCA MODELO	AÑO	A	B	C	D	E	Ø	L	RST	VZY	AR	CÓDIGO
---------------------------	-----	---	---	---	---	---	---	---	-----	-----	----	--------

SKI-DOO

377/447 Twin	90-96	115,00	22,00	30,00	15,00	15,00	24,00	47,0			1	BC.6610.PX
--------------	-------	--------	-------	-------	-------	-------	-------	------	--	--	---	------------

SUZUKI - MOTO

49 cc. Maxi automático (Plata)		77,00	15	22		12	16	30,0	12x15x15	16x22x12		BC.2241
50 cc. DR-Big Aire (Plata)		85,00	15	22		12	16	32,0	12x15x15	16x22x12		BC.2242
50 cc. DR-Big Agua (Plata)		85,00	15	22		12	16	36,0	12x15x15	16x22x12		BC.2246
50 cc. Address-Katana Aire		75,00	14	22		12	16	34,0	10x14x13	16x22x12		BC.1719
50 cc. Address-Katana Aire (Plata)		75,00	14	22		12	16	34,0	10x14x13	16x22x12		BC.1720
50 cc. Lido		80,00	14	22		11,8	16,03	37,0	10x14x13	16x22x12		BC.3205
50 cc. Lido (Especial Plata)		80,00	14	22		11,8	16,03	37,0	10x14x13	16x22x12		BC.3206
50 cc. Lido RACING		80,00	14	22		11,8	16,04	37,0	10x14x13	16x22x12		BC.3206S
												BC.3206R
		Mismo modelo anterior - Mecanizada Competición										
50 cc. RMX (Plata)		80,00	17	22		12	16	40,0	12x17x15	16x22x12		BC.5039
50 cc. Katana Agua (Plata)		80,00	16	22		12	16	37,0	12x16x16	16x22x12		BC.5040
50 cc. Katana Agua (18) (Plata)		80,00	16	24		12	18	37,0	12x16x16	18x24x12		BC.5048
RM 60	2003	85,00	16	26	13,9	13,9	20	45,8	12x16x15.6	20x26x13.8	1	BC.8128
RM 65	03-05	85,00	16	26	13,9	13,9	20	45,8	12x16x15.6	20x26x13.8	1	BC.8128
	03-05	85,00	16	27	14	14	20	46,0			1	BC.4022.PX
75-80 cc. Lido (Plata)		85,00	16	23		14	17	37,0	12x16x16	17x23x14		BC.5026
RM 80	90-01	93,50	18	26	15,96	13,96	20	44,7	14x18x16.5	20x26x14	1,5 ring	BC.8127
	90-01	93,60	18	26	16	14	20	45,0			No	BC.3108.PX
RM 85	02-24	93,50	18	26	13,86	13,87	20	44,6	14x18x16.5	20x26x13.7	1.5	BC.8610
	02-24	93,50	18	26	14	14	20	45,0			1,5	BC.3122.PX
RM 100	2003	92,00	18	28	15,96	13,98	22	46,4	14x18x17.2	22x28x14	2	BC.8147
125-150 cc. Burgman 4T Carburación		107,6	16	38		17/18	30	53,0	16	30x38x17		BC.5131
125 cc. Burgman 4T Inyección		107,6	16	38		17/18	30	63,0	16	30x38x17		BC.5131.1
RM 125	1981	100,00	18	25	18	16	19	56,0			1	BC.3005.PX
	84-86	100,00	18	28	17,9	15,95	22	52,9	14x18x19.6	22x28x15.7	1	BC.8162
	84-86	100,00	18	28	18	16	22	53,0			1	BC.3203.PX
	88-96	105,00	19	28	17,95	15,75	22	53,0	15x19x17.8	22x28x16	1,5/1,52 ring	BC.8110
	87-96	105,00	19	28	18	15,8	22	53,0			1,5	BC.3207.PX
	97-98	100,00	19	28	17,98	16	22	52,9	15x19x20	22x28x16	1,6	BC.8142
	97-98	100,00	19	28	18	15,8	22	53,0			1,5	BC.3211.PX
	99-03	102,00	19	28	17,9	15,9	22	52,9	15x19x20	22x28x16	1,5	BC.8159
	99-03	102,00	19	28	18	16	22	53,0			1,5	BC.3219.PX
	04-08	110,00	19	28	17,9	15,9	22	52,7	15x19x19.5	22x28x16	1	BC.8615
	04-11	110,00	19	28	16	16	22	53,0			1,5	BC.3224.PX
TS 125 ER		100,00	18	25	18	16	19	56,0			1	BC.3005.PX
TS 125 R	89-94	105,00	20	28	16,35	16,35	22	50,0			No	BC.3007.PX
TS 125 X		100,00	18	28	18	15,85	22	53,0	1		1	BC.3006.PX
RG 125 /250		105,00	20	28	16,35	16,35	22	50,0			No	BC.3007.PX
RG 125 /250 Gamma		100,00	18	28	18	16	22	50,0			1	BC.3505.PX
150 cc. 4T Mecanizada		107,00	15	35		16	28	46,0	15	28x35x16		BC.5158R
TS 185		110,00	21	28	17	17	22	56,0			1	BC.3018.PX
250 cc. Burgman 4T		127,50	19	43		22	34	60,0	19	34x43x21,8		BC.9200
GT 250 X7		100,10	18	25	18	16	19	50,0			1,6	BC.3504.PX
RGV 250		105,00	20	28		16	22	48,0	16x20x17	22x28x16		BC.5109
	89-95	105,00	20	28	16,40	16,40	22	47,0			No	BC.3349.PX



 Bielas de 4 T



ADAPTABLE A: MARCA MODELO

SUZUKI - MOTO (Continuación)

ADAPTABLE A: MARCA MODELO	AÑO	A	B	C	D	E	Ø	L	RST	VZY	AR	CÓDIGO
RM 250	86-95	128,00	23	32	21,96	19,95	24	57,7	18x23x22	24x32x20	1,5 ring	BC.8105
	89-95	128,00	23	30	20	20	24	58,0			1,5	BC.3310.PX
	96-02	125,50	23	32	19,75	19,75	24	57,9	18x23x21.7	24x32x19.7	1,5	BC.8141
	96-02	125,50	23	30	20	20	24	57,9			1,5	BC.3316.PX
	03-08	125,00	23	32	19,85	19,85	24	58,9	18x23x21.7	24x32x19.7	1	BC.8611
	03-12	125,00	23	30	19,85	19,85	24	59,3			1	BC.3323.PX
RMX 250	89-98	128,00	23	32	21,96	19,95	24	57,7	18x23x22	24x32x20	1,5 ring	BC.8105
	89-98	128,00	23	30	20	20	24	58,0			1,5	BC.3310.PX
RMZ 250	04-06	92,50	16	38	15,1	18	30	54,9	16	30x38x18	No	BC.8622.ITK
	04-06	92,50	16	38	15,1	17,98	30	54,9	Casquillo	30x38x17.7	No	BC.8622
	07-24	92,50	16	38	15	17,8	30	54,9	16	30x38x18	No	BC.8653.ITK
	07-24	92,50	16	38	15	17,75	30	54,9	Casquillo	30x38x17.7	No	BC.8653
	04-24	92,50	16	38	15	18	30	54,8			No	BC.4334.PX
400 cc. Burgman 4T		120,50	20	45		22	35	59,8	20	35x45x22		BC.5159
400 cc. Burgman 4T Mecanizada		120,50	20	43		22	35	59,8	20	35x43x22		BC.5159R
400 cc. Burgman 4T Mecanizada		127,00	20	43		22	35	59,8	20	35x43x22		BC.5180R
DRZ 400	00-24	107,00	20	43	20	22	35	61,8	20	35x43x22	No	BC.8630.ITK
	00-24	107,00	20	43	20	21,8	35	61,8	Casquillo	35x43x21.7	No	BC.8630
	00-24	106,80	20	43	19,85	21,8	35	61,8			No	BC.3402.PX
DRZ 400SM	00-09,13-22	107,00	20	43	20	22	35	61,8	20	35x43x22	No	BC.8630.ITK
	00-09, 13-22	107,00	20	43	20	21,8	35	61,8	Casquillo	35x43x21.7	No	BC.8630
RMZ 450	05-07,13-24	106,10	19	42	18,5	19,75	34	60,8	19	34x42x19.7	No	BC.8647
	05-07,13-24	106,10	19	42	18,4	19,75	34	60,85			No	BC.3405.PX
	08-12	105,60	19	42	16,5	19,75	34	60,8	19	34x42x19,7	No	BC.8661.ITK
	08-12	105,60	19	42	16,5	19,75	34	60,8	Casquillo	34x42x19.7	No	BC.8661
	08-12	105,60	19	42	16,5	19,75	34	60,8			No	BC.3408.PX
RMX 450Z	10-19	105,60	19	42	16,5	19,75	34	60,8			No	BC.3408.PX

SUZUKI - QUAD - ATV

LT 80	87-06	85,00	16	23	13,9	13,9	17	36,7	12x16x15.6	17x23x13.8	1	BC.8603
LT 230E	87-93	111,50	16	38	14	17,98	30	52,6	Casquillo	30x38x17.7	1	BC.8154*
LT 230F	88-93	111,50	16	38	14	17,98	30	52,6	Casquillo	30x38x17.7	1	BC.8154*
LT 230S	85-93	111,50	16	38	14	17,98	30	52,6	Casquillo	30x38x17.7	1	BC.8154*
LT 250R	85-92	128,00	23	32	21,96	19,95	24	54,5	18x23x24	24x32x20	1,5 ring	BC.8164
LTZ 400	03-14	107,00	20	43	20	22	35	61,8	20	35x43x22	No	BC.8630.ITK
	03-14	107,00	20	43	20	21,8	35	61,8	Casquillo	35x43x21.7	No	BC.8630
	03-18	106,80	20	43	19,85	21,8	35	61,8			No	BC.3402.PX
LT-R 450	06-09	107,00	19	42	19	21,75	34	60,8	Casquillo	34x42x21.6	No	BC.8648
LT 500R	87-90	143,00	23	32	21,96	19,98	24	73,8	18x23x23.8	24x32x19.8	2,55 ring	BC.8155

TM

125 cc. TM Mecanizada Competición		101,00	18	24		15	18	46,0	14x18x17	18x24x15		BC.5088R
125 cc. TM Mecanizada Competición		110,00	19	26		15	20	50,4	15x19x20	20x26x15		BC.0664R
125 cc. TM Mecanizada Competición		113,00	19	26		15	20	51,0	15x19x20	20x26x15		BC.0662R
144 cc. TM Mecanizada Competición		112,00	19	30		15,8	24	50,0	15x19x18	24x30x16		BC.5183R
250 cc. TM 4T Mecanizada Competición		96,00	16	38		18	30	54,7	16	30x38x18		BC.5210R

CILINDROS
MOTOSERRAS-
DESCRIBIDORES

CILINDROS
4T

CILINDROS
2T

EQUIPOS
DE MOTOR 2T

KITS DE MOTOR
CON CIGÜEÑAL
2T

CULATAS Y
CULATINES

CAMISAS

PISTONES
2T Y 4T

SEGMENTOS
2T Y 4T

BIELAS
2T Y 4T

CIGÜEÑALES
2T Y 4T

JAUALS DE PISTÓN
Y JUALS DE
BIELA

KITS DE
REPARACIÓN

ÁRBOLES DE
LENI Y PASTILAS DE
REGAJE

VÁLVULAS
DE MOTOR

CADENAS DE
DISTRIBUCIÓN

MAZAS Y
CAMPAÑAS
DE EMBRAGUE

JUNTAS DE
MOTOR Y PARTE
ALTA DE CILINDRO

ENCENDIDOS
ELECTRÓNICOS

CAJAS DE
LÁMINAS Y
PÉTALOS

FILTROS
DE ACEITE

FILTROS
DE AIRE

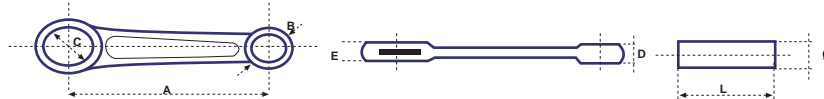
CABLES
EMBRAGUE
Y ACELERADOR

CORONAS,
PIÑONES Y
CADENAS

ACCESORIOS
ESPECIALES
ITALKIT



Bielas de 4 T



ADAPTABLE A: MARCA MODELO	AÑO	A	B	C	D	E	Ø	L	RST	VZY	AR	CÓDIGO
VILLIERS												
125 cc. Mecanizada		121,00	12	24		13/17	18,3	38,3	12	18x24x13		BC.5301R
200 cc. Motocultor Mecanizada		133,00	15	32		13	20,4	41,3	15	24x32x13		BC.9503R
250 cc. Motocultor		133,00	15	32		13	20,4	47,0	15	24x32x13		BC.9504
YAMAHA - MOTO												
50 cc. Aerox-Jog-BW'S		80,00	14	22		11,8	16,03	37,0	10x14x13	16x22x12		BC.3205
50 cc. Aerox-Jog-BW'S (Especial Plata)		80,00	14	22		11,8	16,03	37,0	10x14x13	16x22x12		BC.3206
50 cc. Scooter mismo modelo RACING		80,00	14	22		11,8	16,04	37,0	10x14x13	16x22x12		BC.3206S
		Mismo modelo anterior - Mecanizada Competición										BC.3206R
50 cc. Scooter (Plata) Longitud especial		79,50	14	22		11,8	16	37,0	10x14x13	16x22x12		BC.3207
50 cc. Scooter Mecanizada Competición Ø12 - Bulón Cigüeñal Ø18		80,00	17	24		11,8	18	37,0	12x17x15	18x24x12		BC.3206.12RR
50 cc. Scooter Competición Ø12 - Ø16 (85 mm)		85,00	17	22		11,8	16	37,0	12x17x15	16x22x12		BC.3209
50 cc. Scooter Mecanizada Competición Ø12 - Bulón Cigüeñal Ø18 (85 mm)		85,00	17	24		11,8	18	37,0	12x17x15	18x24x12		BC.3208R
75 cc. DT (Plata)		84,00	16	24		11,5	18,05	36,7	12x16x16	18x24x11		BC.5030
PW50	81-24	80,00	14	22	11,8	11,8	16	37,0	10x14x13	16x22x12		BC.2008.PX
PW 80/BW 80		94,00	15	26	11,6	11,6	20	46,0			1	BC.2007.PX
RD / DT 50 - 80 Aire		84,00	15	24	15,5	11,5	18	37,0			1	BC.2002.PX
RD/DT 50-80 LC		84,00	15	24	15,5	11,6	18	43,5			1	BC.2001.PX
80 cc. TZR (Plata)		84,00	16	24		14	18,05	43,5	12x16x16	18x24x14		BC.5028
80 cc. Agua DT-TZR-R (Plata)		84,00	16	26		16	20,04	43,5	12x16x16	20x26x16		BC.5029
YZ 65	18-24	90,00	16	24	14	14	18	43,2	12x16x16	18x24x14	1	BC.2018.PX
YZ 80 Mecanizada	82-83,86-92	94,00	17	24		14	18	43,5	12x17x15	18x24x14		BC.5305R
YZ 80	84-85	90,00	17	24	14	14	18	41,3			1	BC.2104.PX
	93-01	96,00	18	26	13,98	13,98	20	43,5	14x18x16.3	20x26x13.8	1	BC.8126
	93-01	96,00	18	26	14	14	20,03	43,25			1	BC.2105.PX
	93-01	Mismo modelo anterior - Mecanizada Competición										BC.8126R
YZ 85	02-18	96,00	18	26	13,98	13,98	20	43,5	14x18x16.3	20x26x13.8	1	BC.8126
	02-18	96,00	18	26	14	14	20,03	43,25			1	BC.2105.PX
	02-18	Mismo modelo anterior - Mecanizada Competición										BC.8126R
	19-24	92,00	18	26	14	14	20	43,3	14x18x16.3	20x26x14	1	BC.2119.PX
125 cc. RD-DT LC		100,00	20	28		16	22	54,5	16x20x18	22x28x16		BC.1731.1S
125 cc. RD/DT 125LC -3R2-		105,00	20	28	18	16	22	54,5			1	BC.2250.PX
125 cc. TZR		105,00	21	29		17	22	56,0	16x21x20	22x29x17		BC.5141
		105,00	21	29		17	22	56,0	16x21x20	22x29x17		BC.2009.PX
125 cc. TZR-DT		110,00	20	29		16	22	54,5	16x20x20	22x29x16		BC.1210.1S
125 cc. RD/DT 125LC YPVS		110,00	20	28	16	16	22	54,5			1	BC.2251.PX
125 cc. RD/DT 125LC YPVS -1GU-		110,00	21	29	18	16	22	54,5			1	BC.2255.PX
125 cc. Cygnus-X-Max 4T Mecanizada		93,50	15	33		14	28	38,8	15	28x33x14		BC.5195R
125 cc. Cygnus-X-Max 4T		93,50	15	33		14	28	38,8	15	28x33x14		BC.5195
125 cc. GY6- SUMCO 4T		93,50	15	35		14	28	38,8	15	28x35x14		BC.5195.1
125 cc. Cygnus 4T		98,00	13	31		14	26	43,6	13	26x31x14		BC.5165
125 cc. Cygnus 4T Mecanizada		98,00	13	31		14	26	43,6	13	26x31x14		BC.5165R
125 cc. Cygnus 4T - Ancho 16 Mecanizada		98,00	13	31		16	26	43,6	13	26x31x16		BC.5166R
125 cc. Majesty 4T		98,50	15	37		16	29	46,9	15	29x37x16		BC.5097
125 cc. Majesty 4T Mecanizada		98,50	15	37		16	29	46,9	15	29x37x16		BC.5097R
MT 125	15-16	100,50	14	35		16	28	47,0	14	28x35x16		BC.9681



 Bielas de 4 T



ADAPTABLE A: MARCA MODELO	AÑO	A	B	C	D	E	Ø	L	RST	VZY	AR	CÓDIGO
---------------------------	-----	---	---	---	---	---	---	---	-----	-----	----	--------

YAMAHA - MOTO (Continuación)

125 cc. N-Max 4T	17-24											BC.9682 NEW
125 cc. X-Max 4T		100,50	14	35		16/14	28	44,8	14	28x35x16		BC.5170
125 cc. X-Max 4T Mecanizada		100,50	14	35		16/14	28	44,8	14	28x35x16		BC.5170R
YZ 125	80-85	98,00	20	29	17	17	22	54,5			0,5	BC.2203.PX
	86-96	105,00	20	29	16,9	16,9	22	54,3	16x20x19.3	22x29x16.7	1	BC.8104
	97-00	105,00	20	29	16,95	16,95	22	54,3	15x20x17.8	22x29x16.8	1	BC.8143
	86-00	105,00	20	29	16	17	22	54,5			1	BC.2217.PX
	01-04	105,00	19	29	16,9	16,9	22	54,3	15x19x17.6	22x29x16.7	1	BC.8604
	01-04	105,00	19	29	16	17	22	54,5			1	BC.2221.PX
	05-21	102,00	19	29	16	16,95	22	54,5	15x19x17.2	22x29x16.7	1	BC.8718
	05-21	102,00	19	29	16	17	22	54,5			1	BC.2225.PX
	22-24											BC.2232.PX
WR-R / X 125	11,13	100,50	14	35		16	28	47,0	14	28x35x16		BC.9681
YZF-R 125	13-15	100,50	14	35		16	28	47,0	14	28x35x16		BC.9681
YBR 125	05-14	88,70	15	37	16	16	29	46,0	15	29x37x16	No	BC.7001
150 cc. Majesty 4T Mecanizada		98,50	15	38		17	31	47,2	15	31x38x17		BC.5164R
180 cc. Majesty 4T Mecanizada		96,50	15	37		16	29	48,2	15	29x37x16		BC.5121R
DT 175 E/F/G/MX/M -2N4-		105,00	20	28	16	16	22	54,5			1	BC.2301.PX
DT 175 K -4Y2-		100,00	20	28	16	16	22	54,0			1	BC.2303.PX
DT/IT 200		110,00	21	29	18	17	22	56,4			1	BC.2310F.PX
XT200 / YTM200		101,55	16	37	20	20	30	55,1			No	BC.2320.PX
XT225 / YTM225		100,50	16	37	20	20	30	55,0			No	BC.2325.PX
TT-R 230	05-24	100,50	16	37	20	20	30	55,0			No	BC.2325.PX
TZR 250	86-90	105,00	21	29	17	17					1	BC.2010.PX
250 cc. Majesty/X-Max/X-City 4T		107,00	17	40		20	32	58,8	17	32x40x20		BC.5096
250 cc. Majesty/X-Max/X-City 4T Mecanizada		107,50	17	40		20	32	58,8	17	32x40x20		BC.5096R
250 cc. SR 4T Mecanizada		116,00	20	41		22	31	58,0	20	31x41x22		BC.5167R
	Mismo modelo anterior - Mecanizada Competición											
RD 250 AC	73-75	110,00	20	28	16	16	22	50,8			1	BC.2025.PX
RD 250 LC	80-83	110,00	21	29	18	16	-	-			1	BC.2020.PX
WR 250	91-97	125,00	23	32	19,9	20	25	60,0	18x23x22	25x32x20	1	BC.8107.ITK
	91-97	125,00	23	32	19,9	19,9	25	59,9	18x23x22	25x32x20	1	BC.8107
	91-97	125,00	23	31	20	20	25	59,9			1	BC.2306.PX
WR 250F	01-02	93,50	16	38	14,95	17,97	30	54,8	Casquillo	30x38x17.8	No	BC.8618
	01-02	93,50	16	38	15	18	30	54,8			No	BC.2401.PX
	03-13	93,50	16	40	15	18	32	55,0	16	32x40x18	No	BC.8619.ITK
	03-13	93,50	16	40	15	18	32	54,8	Casquillo	32x40x18	No	BC.8619
	03-13	93,50	16	40	15	18	32	54,8			No	BC.2403.PX
	15-24	92,50	16	38	15,05	17,95	30	54,8	Casquillo	30x38x17.8	No	BC.8717
	15-24	92,50	16	38	15	18	30	54,8			1	BC.2414.PX
YZ 250	83-89	130,00	23	32	19,9	19,9	25	59,8	18x23x21.8	25x32x19.7	1	BC.8106
	83-89	130,00	23	31	20	20	25	60,0			1	BC.2304.PX
	90-98	125,00	23	32	19,9	20	25	60,0	18x23x22	25x32x20	1	BC.8107.ITK
	90-98	125,00	23	32	19,9	19,9	25	59,9	18x23x22	25x32x20	1	BC.8107
	90-98	125,00	23	31	20	20	25	59,9			1	BC.2306.PX
	99-24	125,00	22	31	19,9	16,9	24	58,7	18x22x22	24x31x17	0,85	BC.8726
	99-24	125,00	22	31	20	17	24	59,0			1	BC.2309.PX



Bielas de 4 T



ADAPTABLE A: MARCA MODELO	AÑO	A	B	C	D	E	Ø	L	RST	VZY	AR	CÓDIGO
YZ 250F	01-02	93,50	16	38	14,95	17,97	30	54,8	Casquillo	30x38x17.8	No	BC.8618
	01-02	93,50	16	38	15	18	30	54,8			No	BC.2401.PX
	03-13	93,50	16	40	15	18	32	55,0	16	32x40x18	No	BC.8619.ITK
	03-13	93,50	16	40	15	18	32	54,8	Casquillo	32x40x18	No	BC.8619
	03-13	93,50	16	40	15	18	32	54,8			No	BC.2403.PX
	14-24	92,50	16	38	15,05	17,95	30	54,8	Casquillo	30x38x17.8	No	BC.8717
	14-24	92,50	16	38	15	18	30	54,8			1	BC.2414.PX
YZ 250X	16-24	125,00	22	31	19,9	17	24	59,0	18x22x22	24x31x17	0,85	BC.8156.ITK
	16-24	125,00	22	31	19,9	16,9	24	58,7	18x22x22	24x31x17	0,85	BC.8726
	16-24	125,00	22	31	20	17	24	59,0			1	BC.2309.PX
RD 350 AC	73-75	110,00	20	28	16	16	22	50,8			1	BC.2025.PX
RD 350 LC	80-82	110,00	21	29	18	16	-	-	SIN BULÓN CIGÜEÑAL		1	BC.2020.PX
RD 350 YPVS	83-92	110,00	21	29	18	17	-	-	SIN BULÓN CIGÜEÑAL		1	BC.2021.PX
RD 400	76-79	115,00	20	28	16	16	22	51,0			1	BC.2070.PX
YP 400 4T Mecanizada		117,50	20	43	22	22	35	62,8	20	35x43x22		BC.5235R
WR400	98-00	102,00	18	42	18	20	34	60,75			No	BC.2400.PX
YZ400F	98-99	102,00	18	42	18	20	34	60,75			No	BC.2400.PX
WR 426F	01-02	102,00	19	42	17,98	19,95	34	60,8	19	34x42x19.8	No	BC.8602
	01-02	102,00	19	42	18	20	34	60,75			No	BC.2420.PX
YZ 426F	00-02	102,00	19	42	17,98	19,95	34	60,8	19	34x42x19.8	No	BC.8602
	00-02	102,00	19	42	18	20	34	60,75			No	BC.2420.PX
WR 450F	03-06	103,50	18	42	18	20	34	61,0	18	34x42x20	No	BC.8621.ITK
	03-06	103,50	18	42	18	19,95	34	60,8	Casquillo	34x42x20	No	BC.8621
	03-06	103,50	18	42	18	20	34	60,75			No	BC.2423.PX
	07-15	103,50	18	42	18	20	34	61,00	18	34x42x20	No	BC.8643.ITK
	07-15	103,50	18	42	18	20	34	60,8	18	34x42x20	No	BC.8643
	07-11	103,50	18	42	18	20	34	60,8			No	BC.2426.PX
	12-15	103,50	18	42	18	21	34	60,8			0,5	BC.2432.PX
	16-20	103,00	18	42	18	20,98	34	60,8	18	34x42x20.9	No	BC.8694
YZ 450F	03-05	103,50	18	42	18	20	34	61,0	18	34x42x20	No	BC.8621.ITK
	03-05	103,50	18	42	18	19,95	34	60,8	Casquillo	34x42x20	No	BC.8621
	03-05	103,50	18	42	18	20	34	60,75			No	BC.2423.PX
	06-09	103,50	18	42	18	20	34	61,00	18	34x42x20	No	BC.8643.ITK
	06-09	103,50	18	42	18	20	34	60,8	18	34x42x20	No	BC.8643
	06-09	103,50	18	42	18	20	34	60,8			No	BC.2426.PX
	10-19	103,00	18	42	18	20,98	34	60,8	18	34x42x20.9	No	BC.8694
	10-19	103,00	18	42	18	21	34	60,8			-	BC.2440.PX
	20-22											
XT / SR 500		145,20	20	42	23,8	23,8	34	73,7			No	BC.2576.PX
TT600E / RE	94-04	135,50	22	43	22	22	35	74,0			No	BC.2600.PX
XT 600	90-99	135,50	22	43	22	22	35	74,0			No	BC.2600.PX



Bielas de 4 T



ADAPTABLE A: MARCA MODELO

YAMAHA - QUAD - ATV

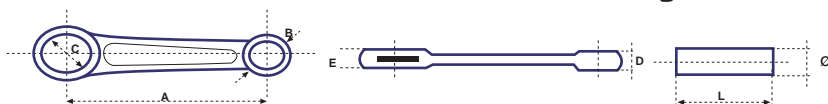
ADAPTABLE A: MARCA MODELO	AÑO	A	B	C	D	E	Ø	L	RST	VZY	AR	CÓDIGO
YFS 200 Blaster	88-06	110,00	21	29	17,97	17	22	56,4	16x21x22.5	22x29x17	1	BC.8144
	88-06	110,00	21	29	18	17	22	56,4			1	BC.2310F.PX
YFM 250 RAPTOR	08-13	100,50	17	40	19,95	19,95	32	67,8	17	32X40X19.8	No	BC.8676*
	08-13	100,50	17	40	20	20	32	67,8			No	BC.2308.PX
350 Banshee	87-06	110,00	21	29	17,98	16,98	22	52,7	16x21x22.5	22x29x17	1	BC.8121
350 Banshee (115)	87-06	115,00	21	29	17,9	17	22	52,7	16x21x22.3	22x29x17	1	BC.8158
350 Raptor	04-13	112,50	19	41	20	20	33	57,8	Casquillo	33x41x19.7	1	BC.8605
	05-13	112,50	19	41	20	20	33	57,8			1	BC.2487.PX
350 Warrior	87-04	112,50	19	41	20	20	33	57,8	Casquillo	33x41x19.7	1	BC.8605
	87-04	112,50	19	41	20	20	33	57,8			1	BC.2487.PX
450 GRIZZLY	07-14	121,50	20	43	22	22	35	61,8	Casquillo	35x43x21.8	1	BC.8703
450 KODIAK	03-06	121,50	20	43	22	22	35	61,8	Casquillo	35x43x21.8	1	BC.8703
450 RHINO	06-09	121,50	20	43	22	22	35	61,8	Casquillo	35x43x21.8	1	BC.8703
450 WOLVERINE	06-10	121,50	20	43	22	22	35	61,8	Casquillo	35x43x21.8	1	BC.8703
450 YFZ	04-05	102,50	20	42	18	19,98	34	60,8	Casquillo	34x42x20	No	BC.8620
	04-05	102,50	20	42	18	20	34	60,8			No	BC.2434.PX
450 YFZ (carburación)	06-09,12-13	101,50	20	42	18,05	19,95	34	60,8	Casquillo	34x42x20	0,5	BC.8641
	06-09,12-13	101,50	20	42	18	21	34	60,8			0,5	BC.2436.PX
450 YFZ-R	09-13	108,00	20	45	17,95	22,95	36	62,8	Casquillo	35x43x21.8	1	BC.8688
	09-13	108,00	20	45	18	23	36	62,8			No	BC.2439.PX
	14-24	108,25	20	45	18	23	36	62,8			No	BC.8729
	14-24	108,25	20	45	18	23	36	62,8			No	BC.2444.PX
450 YFZ-X	10-11	108,00	20	45	17,95	22,95	36	62,8	Casquillo	35x43x21.8	1	BC.8688
660 Grizzly	02-08	136,50	22	45	21,97	21,97	37	73,9	Casquillo	37x45x22	No	BC.8614
	02-08	136,50	22	45	22	22	37	73,8			No	BC.2661.PX
660 Raptor	01-05	136,50	22	45	21,97	21,97	37	73,9	Casquillo	37x45x22	No	BC.8614
	01-05	136,50	22	45	22	22	37	73,8			No	BC.2661.PX
660 RHINO	04-07	136,50	22	45	21,97	21,97	37	73,9	Casquillo	37x45x22	No	BC.8614
700 Grizzly	07-13	135,00	23	50	21,95	21,95	40	73,9	Casquillo	40x50x21.73	No	BC.8651
700 RAPTOR	06-09,11-14	135,00	23	50	21,95	21,95	40	73,9	Casquillo	40x50x21.73	No	BC.8651
	06-24	135,00	23	50	22	22	40	73,9			No	BC.2706.PX
700 RAPTOR R SE	10-21	135,00	23	50	21,95	21,95	40	73,9	Casquillo	40x50x21.73	No	BC.8651
700 RHINO	08-13	135,00	23	50	21,95	21,95	40	73,9	Casquillo	40x50x21.73	No	BC.8651
	07-15	135,00	23	50	22	22	40	73,9			No	BC.2706.PX

YAMAHA - MOTO AGUA - PWC

650 Big bore/Marine jet	90-96	125,00	25	32	20	20	25	60,0	20x25x25	25x32x20	1	BC.2510P.PX
650 Super Jet	90-93	125,00	25	32	19,9	19,9	25	59,9	20x25x24	25x32x20	1	BC.8169
	90-93	125,00	25	32	20	20	25	60,0	20x25x25	25x32x20	1	BC.2510P.PX
	90-93	125,00	25	32	20	20	25	60,0	20x25x25	25x32x20	1	BC.9031
650 Wave Runner/III	90-96	125,00	25	32	20	20	25	60,0	20x25x25	25x32x20	1	BC.2510P.PX
700 Wave Blaster	93-04	125,00	25	32	20	20	25	60,0	20x25x25	25x32x20	1	BC.2510P.PX
700 Marine Jet	93-03	125,00	25	32	20	20	25	60,0	20x25x25	25x32x20	1	BC.2510P.PX
700 Super Jet	94-16	125,00	25	32	20	20	25	60,0	20x25x25	25x32x20	1	BC.2510P.PX
	94-16	125,00	25	32	20	20	25	60,0	20x25x25	25x32x20	1	BC.9031
700 Wave Raider / Deluxe	94-01	125,00	25	32	20	20	25	60,0	20x25x25	25x32x20	1	BC.2510P.PX



Bielas de 4 T



ADAPTABLE A: MARCA MODELO	AÑO	A	B	C	D	E	Ø	L	RST	VZY	AR	CÓDIGO
---------------------------	-----	---	---	---	---	---	---	---	-----	-----	----	--------

YAMAHA - MOTO AGUA - PWC (Continuación)

700 Wave Runner / XL	93-05	125,00	25	32	19,9	19,9	25	59,9	20x25x24	25x32x20	1	BC.8169
	95-05	125,00	25	32	20	20	25	60,0	20x25x25	25x32x20	1	BC.2510P.PX
700 GP III Wave Runner	1994	125,00	25	32	20	20	25	60,0	20x25x25	25x32x20	1	BC.2510P.PX
700 Wave Venture	1998	125,00	25	32	19,9	19,9	25	59,9	20x25x24	25x32x20	1	BC.8169
700 Wave Venture	95-04	125,00	25	32	20	20	25	60,0	20x25x25	25x32x20	1	BC.2510P.PX
700 Wave Venture XL	96-14	125,00	25	32	20	20	25	60,0	20x25x25	25x32x20	1	BC.2510P.PX
760 Wave Blaster/Raider	96-00	125,00	25	32	20	20	25	60,0	20x25x25	25x32x20	1	BC.2510P.PX
760 GP Wave Runner/Venture	96-00	125,00	25	32	20	20	25	60,0	20x25x25	25x32x20	1	BC.2510P.PX
800 GP - GP R	98-05	135,00	27	34	21	20,97	27	68,2	22x27x22.8	27x34x20.7	1,5	BC.8606.ITK
	98-05	135,00	27	34	20,97	21	27	68,2	22x27x22.8	27x34x20.7	1,5	BC.8606
1100 Exciter Jetboat	96-98	125,00	25	32	19,9	19,9	25	59,9	20x25x24	25x32x20	1	BC.8169
1100 Super Jet/Marine	50-19	125,00	25	32	20	20	25	60,0	20x25x25	25x32x20	1	BC.2510P.PX
1100 RA Wave Raider	95-96	125,00	25	32	19,9	19,9	25	59,9	20x25x24	25x32x20	1	BC.8169
	95-97	125,00	25	32	20	20	25	60,0	20x25x25	25x32x20	1	BC.2510P.PX
1100 WVT / Wave Venture	96-97	125,00	25	32	19,9	19,9	25	59,9	20x25x24	25x32x20	1	BC.8169
1200 GP Wave Runner	00-02	135,00	27	34	21	20,97	27	68,2	22x27x22.8	27x34x20.7	1,5	BC.8606.ITK
	00-02	135,00	27	34	20,97	21	27	68,2	22x27x22.8	27x34x20.7	1,5	BC.8606
1200 GP Wave Runner	97-99	125,00	25	32	19,9	19,9	25	59,9	20x25x24	25x32x20	1	BC.8169
	97-99	125,00	25	32	20	20	25	60,0	20x25x25	25x32x20	1	BC.2510P.PX
1200 LST Jetboat	99-05	125,00	25	32	19,9	19,9	25	59,9	20x25x24	25x32x20	1	BC.8169
120 Wave Runner XL	97-99	125,00	25	32	19,9	19,9	25	59,9	20x25x24	25x32x20	1	BC.2510P.PX
1200 SV Wave Runner	99-04	125,00	25	32	19,9	19,9	25	59,9	20x25x24	25x32x20	1	BC.8169
	99-04	125,00	25	32	19,9	19,9	25	59,9	20x25x24	25x32x20	1	BC.2510P.PX
1200 XA Wave Runner	99-05	135,00	27	34	21	20,97	27	68,2	22x27x22.8	27x34x20.7	1,5	BC.8606.ITK
	99-05	135,00	27	34	20,97	21	27	68,2	22x27x22.8	27x34x20.7	1,5	BC.8606
1200 XL Wave Runner	1998	125,00	25	32	19,9	19,9	25	59,9	20x25x24	25x32x20	1	BC.8169
1300 GP Wave Runner	03-06	135,00	27	34	21	20,97	27	68,2	22x27x22.8	27x34x20.7	1,5	BC.8606.ITK
	03-06	135,00	27	34	20,97	21	27	68,2	22x27x22.8	27x34x20.7	1,5	BC.8606
1800 XR Jetboat	00-01	135,00	27	34	21	20,97	27	68,2	22x27x22.8	27x34x20.7	1,5	BC.8606.ITK
	00-01	135,00	27	34	20,97	21	27	68,2	22x27x22.8	27x34x20.7	1,5	BC.8606

ZANETTI

175 cc. Motor Minarelli		130,00	20	32		16	25	50,0	16x20x20	25x32x16		BC.1528
-------------------------	--	--------	----	----	--	----	----	------	----------	----------	--	---------




italkit 

Cigüeñales 2 y 4 tiempos

PROXX
RACING PARTS

FMR

THE ORIGINAL
HOT RODS
CRANKS AND RODS





Cigüeñales de 4 T

ADAPTABLE A: MARCA - MODELO	AÑO	CÓDIGO	
APRILIA			
RS 50 cc. con motor Minarelli		Ver Minarelli AM	
RS 50 cc. con motor Piaggio-EURO 3 (con eje balance) RACING		Ver DERBI Senda E3	
Scooter con motor Minarelli		Ver Minarelli Scooter	
RS 125 (Motor 122) Biela forjada		CB.01.122	NEW
RS 125 (Motor 122) Biela mecanizada competición		CB.01.122R	NEW
ARTIC CAT			
DVX 400	04-08	CB.4059	
550 EFI 4x4	12-15	CB.4432	
1000 XT	13-17	CB.4433	
DERBI			
GPR 50 cc. (EURO 2) (con eje balance) RACING Carrera Larga 44,9 mm. (Con Tungsteno)		CB.12.145.1	
GPR 50 cc. (EURO 2) (con eje balance) RACING Carrera Larga 44,9 mm. (Con Tungsteno) - Para pistón bulón Ø 14 mm.		CB.12.145.114	
Senda 50 cc. (EURO 2) (sin eje balance) RACING Carrera Larga 44,9 mm. (Con Tungsteno)		CB.12.145.2	
Senda 50 cc. (EURO 2) (sin eje balance) RACING Carrera Larga 44,9 mm. (Con Tungsteno) - Para pistón bulón Ø 14 mm.		CB.12.145.214	
Senda 50 cc. (motor Piaggio-EURO 3) Competición		CB.12.9	
Senda 50 cc. (motor Piaggio-EURO 3) Bulón 18 mm.		CB.12.91	
Senda 50 cc. (motor Piaggio-EURO 3) Bulón 18 mm. Competición Con Biela Mecanizada		CB.12.9R	
Senda 50 cc. (motor Piaggio-EURO 3) Competición Carrera Larga 42 mm. (sin eje balance)		CB.12.95	
Senda 50 cc. (motor Piaggio-EURO 3) (con eje balance) RACING Carrera Larga 43 mm. (Con Tungsteno)		CB.12.243.1	
Senda 50 cc. (motor Piaggio-EURO 3) (con eje balance) RACING Carrera Larga: 43 mm. (Con Tungsteno) Para pistón bulón Ø 14 mm.		CB.12.243.114	
Senda 50 cc. (motor Piaggio-EURO 3) (sin eje balance) RACING Carrera Larga: 44,9 mm. (Con Tungsteno)		CB.12.245.2	
Senda 50 cc. (motor Piaggio-EURO 3) (sin eje balance) RACING Carrera Larga: 45 mm. (Con Tungsteno) Para pistón bulón Ø 14 mm.		CB.12.245.214	
Senda 50 cc. (motor Piaggio-EURO 3) (sin eje balance) RACING Carrera Larga: 44,9 mm. (Con Tungsteno) Para pistón bulón Ø 14 mm.		CB.12.245.314	
Start 3 49 cc. Competición		CB.12.4	
Start 3 49 cc. Competición-Bulón 12		CB.12.6	
Start 3 49 cc. Competición - Carrera Larga 40 - Biela 80 mm. - Bulón 12 ØContrapesas 72,50		CB.12.5	NEW
Start 3 49 cc. Competición - Carrera Larga 43 - Biela 85 mm. - Bulón 14 Øcontrapesas 72,50		CB.12.5.43	NEW
Start/Start 5 49 cc. Competición - Carrera Original 40 - Biela 80 mm. - Bulón 12		CB.12.10	NEW
Start/Start 5 49 cc. Competición - Carrera Larga 43 - Biela 85 mm. - Bulón 14		CB.12.10.43	NEW
GRP 75 cc. - RACING - Carrera Larga 44 (Con Tungsteno)		CB.12.750.44	
FANTIC			
XE 125	21-22	CB.4054	
XX 125	2021	CB.4054	
XX 250	22-24	CB.4138	NEW
GAS-GAS			
MC 50	21-24	CB.4401	
MC 65	21-24	CB.4031	
EC 250	21-24	CB.HR00125	NEW
MC 250	23-24	CB.HR00125	NEW
EC 300	21-24	CB.HR00125	NEW

Cigüeñales 2 y 4 Tiempos



ADAPTABLE A: MARCA - MODELO	AÑO	CÓDIGO
-----------------------------	-----	--------

GILERA

RCR-SMT 2000 50 cc. motor Derbi		Ver Derbi Senda
RCR-SMT 2006 50 cc. motor Piaggio		Ver Derbi Senda

HONDA - Moto

NSR-NS1 75 cc. - RACING - Carrera Larga 44 mm. (Biela mecanizada)		CB.26.80.44
CR 80 R	86-02	CB.4012
CR 80 RB	96-02	CB.4012
CR 85 R/RB	03-04	CB.4012
	05-07	CB.4068
CR 125 R	90-07	CB.4053
CRF 150 R	07-23	CB.4075
CRF 150 RB	07-24	CB.4075
CR 250 R	92-01	CB.4002
	02-07	CB.4056
CRF 250 R	04-09	CB.4083
	10-17	CB.4097
CRF 250 R Carrera Larga (+2 mm.)	10-17	CB.4197
CRF 250 X	04-17	CB.4095
CRF 250 X Carrera Larga (+2 mm.)	04-17	CB.4195
CRF 450 R	02-08	CB.4048
	09-12	CB.4093
	13-16	CB.4084
	17-24	CB.4428
CRF 450 RX	17-24	CB.4428
CRF 450 X	05-17	CB.4070
CR 500R	87-01	CB.4030

HONDA - Quad - ATV

ATC 250R	85-86	CB.4006
TRX 250R	1986	CB.4006
	87-89	CB.4007
TRX 250X	09-14,16-19	CB.4411
TRX 250R TE/TM RECON	02-14,16-19	CB.4411
TRX 400EX	99-08	CB.4040
TRX 400X	09-14	CB.4040
TRX 450ER	04-05	CB.4060
	06-14	CB.4070
TRX 450ER Carrera Larga (+3 mm)	04-05	CB.4160
TRX 450R	04-05	CB.4060
	06-09	CB.4070
TRX 450R Carrera Larga (+3 mm)	04-05	CB.4160
TRX 500FPE	11-12	CB.4418
TRX 700XX	08-09	CB.4092

HONDA - Scooter - Maxiscooter

Dio 50 cc. - Daelim Message		CB.26.2	
Dio 50 cc. 2ª serie		CB.26.3	
Dio 50 cc. 2ª serie-Semicigüeñal (variador)		CB.26.4	
SH-Scoopy-Lead 50 cc.		CB.26.5	
Vision 50 cc.		CB.26.1	
FORZA 125 (con rodamientos) Reforzado	15-20	CB.26.14	NEW
PCX 125 (con rodamientos) Reforzado	12-17	CB.26.11	NEW
	18-20	CB.26.12	NEW



Cigüeñales de 4 T

ADAPTABLE A: MARCA - MODELO	AÑO	CÓDIGO	
HONDA - Scooter - Maxiscooter (Continuación)			
SH 125 - Scoopy- @ - S WING - PES-PS 125-150 cc. 4T (Con rodamientos) Reforzado	01-12	CB.26.9	
Util montaje tapa-filtro cigüeñal SH-Scoopy 125-150 4T	01-12	CB.26.9.UMF	
Tapa-filtro para cigüeñal SH-Scoopy 125-150 4T	01-12	CB.26.9.TF	
Juego rodamientos para cigüeñal SH-Scoopy 125-150 4T	01-12	CB.26.9.RO	
SH 125 (con rodamientos) Reforzado	14-16	CB.26.11	NEW
	17-19	CB.26.12	NEW
FORZA 300 (completo con biela)	13-22	CB.26.300	NEW
	(sin biela)	13-22	CB.26.300.1
SH 300 (completo con biela)	07-20	CB.26.300	NEW
	(sin biela)	07-20	CB.26.300.1

HUSQVARNA

TC 50	17-24	CB.4401	
TC 65	17-24	CB.4031	
TC 85	14-17	CB.4023	
TC 125	14-15	CB.4024	
FC 250	14-16	CB.4402	
TC 250	14-16	CB.4026	
	23-24	CB.HR00125	NEW
TE 250	14-16	CB.4028	
	17-24	CB.HR00125	NEW
TE 300	14-16	CB.4028	
	17-24	CB.HR00125	NEW

ITALJET

Scooter con motor Minarelli	Ver Minarelli Scooter
-----------------------------	-----------------------

KAWASAKI - Moto

KX 60	83-03	CB.4015
KX 65	00-05	CB.4014
	06-24	CB.4065
KX 80	91-00	CB.4016
KX 85	01-05	CB.4016
	06-13	CB.4066
	14-24	CB.4419
	14-24	CB.4124.PX
KX 100	95-05	CB.4016
	06-13	CB.4066
	14-20	CB.4419
	14-22	CB.4124.PX
KX 125	03-08	CB.4055
KX 250	92-04	CB.4017
	2005	CB.4057
KX 250F	04-08	CB.4064
	2009	CB.4096
	2010	CB.4020
	11-16	CB.4021
KLX 400	03-04	CB.4059
KLX 450R	08-12	CB.4018
KX 450F	07-08	CB.4082
	2009	CB.4094
	10-15	CB.4019

Cigüeñales 2 y 4 Tiempos



Cigüeñales de 4 T

ADAPTABLE A: MARCA - MODELO	AÑO	CÓDIGO
KAWASAKI - Quad - ATV - UTV		
KFX 400	03-06	CB.4059
KFX 450R	08-14	CB.4086
BRUTE FORCE 750	12-20	CB.4412
TERYX 750	2013	CB.4412
KAWASAKI - Moto Agua - PWC		
JS 750	95-02	CB.4061
JS 800 SX-R	03-11	CB.4061
900 STS	01-02	CB.4088
900 STX	97-06	CB.4088
900 ZXI	95-97	CB.4088
1100 ZXI	96-03	CB.4087
KTM - Moto		
50 SX	06-08	CB.4420
	09-24	CB.4401
65 SX	03-08	CB.4047
	09-24	CB.4031
65 XC	2008	CB.4047
	2009	CB.4031
85 SX	03-12	CB.4071
	13-17	CB.4023
105 SX	04-11	CB.4071
125 SX	01-15	CB.4024
144 SX	07-08	CB.4025
150 SX	09-15	CB.4025
150 XC	10-15	CB.4025
200 XC	06-09	CB.4046
200 XC-W	06-16	CB.4046
250 EXC	04-05,08-16	CB.4028
	23-24	CB.HR00125
250 EXC-F	06-07	CB.4408
	15-16	CB.4402
250 MXC	08-11	CB.4028
250 SX	03-16	CB.4026
	23-24	CB.HR00125
250 SX-F	05-10	CB.4029
	11-12	CB.4039
	13-16	CB.4402
250 SXS	03-04,06-07	CB.4026
250 XC	06-15	CB.4028
	17-23	CB.HR00125
250 XC-F	07-09	CB.4408
	11-12	CB.4039
250 XCF-W	08-11	CB.4408
250 XC-W	06-14	CB.4028
250 XC-W TPI	17-23	CB.HR00125
300 EXC	04-05,08-16	CB.4028
	17-24	CB.HR00125

NEW

NEW

NEW

NEW

NEW

CIJUEÑALES
CIJUEÑALES
CIJUEÑALES
EQUIPOS DE MOTOR 2T
KITS DE MOTOR CON CIGÜEÑAL 2T
CULATAS Y CULATINES
CAMISAS
PISTONES 2T Y 4T
SEGMENTOS 2T Y 4T
BIELAS 2T Y 4T
CIJUEÑALES 2T Y 4T
JAUJAS DE PISTÓN Y JAUJAS DE BELLA
KITS DE REPARACIÓN
ÁRBOLES DE LEJAS Y PASTILLAS DE REGLAJE
VÁLVULAS DE MOTOR
CADENAS DE DISTRIBUCIÓN
MAZAS Y CAMPANAS DE EMBRAGUE
JUNTAS DE MOTOR Y PARTE ALTA DE CILINDRO
ENCENDIDOS ELECTRÓNICOS
CAJAS DE LÁMINAS Y PETALOS
FILTROS DE ACEITE
FILTROS DE AIRE
CABLES EMBRAGUE Y ACELERADOR
CORONAS, PIONES Y CADENAS
ACCESORIOS ESPECIALES ITALKIT



Cigüeñales de 4 T

ADAPTABLE A: MARCA - MODELO	AÑO	CÓDIGO
KTM - Moto (Continuación)		
300 MXC	04-05,08-11	CB.4028
300 XC	06-16	CB.4028
	17-24	CB.HR00125 NEW
300 XC-W	06-14	CB.4028
350 XCF-W	14-16	CB.4414
KYMCO		
50 cc. DJY-DJW-KB-K12		CB.33.1
MALAGUTI		
Scooter con motor Minarelli		Ver Minarelli Scooter
MBK		
Scooter con motor Minarelli		Ver Minarelli Scooter
X-Power 50 cc.		Ver Minarelli AM
MINARELLI		
Motor AM - Especial - Muñequilla Ø 18 mm. Con 2 rodamientos especiales Ø 20 incluidos		CB.44.91
Motor AM - Muñequilla Ø 18 mm. RACING - Biela mecanizada competición Con 2 rodamientos especiales Ø 20 incluidos.		CB.44.91R
Motor AM - Carrera Larga: 44 mm.- Muñequilla Ø 18 mm. (Tungsteno) Biela mecanizada Ø 12 mm.-Con 2 rodamientos especiales Ø20 incluidos		CB.44.10R
Motor AM - Carrera Larga: 44 mm.- Muñequilla Ø 18 mm. (Tungsteno) Biela mecanizada Ø 14 mm.-Con 2 rodamientos especiales Ø20 incluidos		CB.44.10R14
Motor AM - Carrera Larga: 44 mm. - Biela mecanizada 90 mm.(Tungsteno) Montar pistón altura compresión 20 mm. - Rodamientos Ø20 incluidos		CB.44.90R
MINARELLI - Scooter		
Motor Minarelli Horizontal - RACING - Bulón pistón Ø12 mm. Biela Mecanizada Ø 18 L=80 mm.		CB.68.35
Motor Minarelli Horizontal - RACING - Bulón pistón Ø12 mm. Biela Mecanizada Ø 18 L=80 mm. Variador MALOSSI/POLINI eje Ø16 mm.		CB.68.35.1
Motor Horizontal - RACING - Bulón pistón Ø12 mm. Biela Mecanizada Ø 18 L=85 mm.		CB.68.36
Motor Minarelli Horizontal - RACING - Bulón pistón Ø12 mm. Biela Mecanizada Ø 18 L=85 mm. Variador MALOSSI/POLINI eje Ø16 mm.		CB.68.36.1
Motor Horizontal - Especial - Carrera 43 mm. Bulón pistón Ø 12 mm. - Biela L=80 mm.		CB.68.30
Motor Horizontal - Especial - Carrera 43 mm. Bulón pistón Ø 12 mm. - Biela mecanizada L=85 mm.		CB.68.31R
PEUGEOT		
Metropolis SC - SX 50 cc.		CB.54.2
ST 50 cc.		CB.26.1
PIAGGIO - VESPA - VESPINO		
NRG-ET2-Typhoon-Zip-Liberty 49 cc. - RACING (cerrado) Biela Mecanizada Ø 18 L= 80 mm.		CB.66.32R
NRG-ET2-Typhoon-Zip-Liberty 49 cc. - RACING (cerrado) Biela Mecanizada Ø 18 L= 85 mm.		CB.66.33
Piñón accionamiento bomba, para cigüeñales CB.66.32R y CB.66.33		CB.66.PB
Ciao-Bravo-Boxer-Si (Bulón pistón Ø 12 mm.)		CB.64.7

Cigüeñales 2 y 4 Tiempos



ADAPTABLE A: MARCA - MODELO	AÑO	CÓDIGO	
POLARIS - Quad - ATV - UTV			
RANGER 570 4X4 EFI/Crew	15-16	CB.4429	NEW
	18-20	CB.HR00027	
RZR 570 EFI	12-16	CB.4429	NEW
SPORTSMAN 570 EFI	14-16	CB.4429	
SPORTSMAN ACE 570	15-16	CB.4429	NEW
	17-19	CB.HR00027	
RANGER 800 4X4	08-14	CB.4091	NEW
RANGER 800 6X6	10-16	CB.4091	
RZR 800	08-14	CB.4091	NEW
SPORTSMAN 800	05-14	CB.4091	
SCRAMBLER 850	13-17	CB.4430	NEW
SCRAMBLER 850 Sin bielas	13-21	CB.4430.1	
SPORTSMAN 850	09-21	CB.4430	NEW
SPORTSMAN 850 Sin bielas	09-21	CB.4430.1	
Ranger 900	13-19	CB.HR00015	NEW
RZR 4 900	11-20	CB.4423	
RZR 4 900 Sin bielas	11-20	CB.4423.1	NEW
RZR XP Turbo 925cc	16-20	CB.HR00046	
RZR XP 1000	14-16	CB.4424	NEW
RZR XP 1000 Sin bielas	14-16	CB.4424.1	
Sportsman 1000	16-21	CB.HR00025	NEW
Sportsman 1000 Sin bielas	16-21	CB.HR00026	
PUCH			
Condor - Monza 49 cc.		CB.56.1	NEW
Cobra 74 cc. (Carrera Original 40 mm.)		CB.56.2	NEW
Cobra 74 cc. (Carrera Larga 43 mm.)		CB.56.2.43	NEW
SEA DOO - Moto Agua - PWC			
720 - XP - HX	95-05	CB.4009	NEW
785 CARBURACIÓN	96-99	CB.4010*	
951 CARBURACIÓN	98-02	CB.4051	NEW
951 DI	00-07	CB.4052	
SUZUKI - Moto			
RM 60	2003	CB.4015	NEW
RM 65	03-05	CB.4014	
RM 85	02-24	CB.4067	NEW
	02-21	CB.3122.PX	
RM 100	2003	CB.4016	NEW
RM 125	01-03	CB.4032	
	01-03	CB.3201.PX	NEW
	04-08	CB.4041	
RM 250	03-08	CB.4058	NEW
RMZ 250	04-06	CB.4064	
	07-09	CB.4081	NEW
	07-09	CB.3337.PX	
	10-15	CB.4022	NEW
DRZ 400	00-15	CB.4059	
DRZ 400 S	05-09,11-24	CB.4059	NEW



 Cigüeñales de 4 T

ADAPTABLE A: MARCA - MODELO	AÑO	CÓDIGO
SUZUKI - Moto (Continuación)		
DRZ 400 SM	00-09,13-24	CB.4059
RMZ 450	05-07	CB.4077
	05-07	CB.3405.PX
	08-12	CB.4085
	13-14	CB.4415
SUZUKI - Quad - ATV		
LT 250R	88-92	CB.4027
LTZ 400	03-14	CB.4059
LT-R 450	06-09	CB.4076
LT-R 450 Carrera Larga (+3 mm.)	06-09	CB.4176
SUZUKI - Scooter - Maxiscooter		
Katana agua (LC) 49 cc. L= 118,40 mm.		CB.60.2
Katana agua (LC) 49 cc. L= 118,40 mm. - Carrera larga 40 mm.		CB.60.4
Katana agua (LC) 49 cc. L= 118,40 mm. - Carrera larga 40 mm. Biela L= 85 mm.		CB.60.5
Burgman 150 4T Carburación (2002-2006)		CB.60.10
YAMAHA - Moto		
TZR 49 cc. motor AM Minarelli	Ver Minarelli AM	
YZ 80	93-01	CB.4033
	93-01	CB.2193.PX
YZ 85	02-18	CB.4034
YZ 85 Carrera Larga (+2 mm.)	02-18	CB.4134
MT 125 4T	15-19	CB.68.125.3
WR 125R/X 4T	09-11,13-14	CB.68.125.3
YZ 125	97-00	CB.4035
	01-04	CB.4036
	05-21	CB.4054
YZ 125 X	2020	CB.4054
YZF-R 125 4T	08-18	CB.68.125.3
WR 250	03-18	CB.4138
WR 250F	03-13	CB.4407
	15-17	CB.4416
WR 250 R	08-18	CB.4099
WR 250 X	08-11	CB.4099
YZ 250	99-00	CB.4037
	99-00	CB.2399.PX
	01-02	CB.4038
	01-02	CB.2301.PX
	03-24	CB.4138
YZ 250 X	16-21	CB.4138
YZ 250 F	03-13	CB.4049
	14-15	CB.4416
	16-18	CB.4427
WR 450 F	04-06	CB.4162
YZ 450 F	03-05	CB.4050
	06-09	CB.4074
	10-17	CB.4098

Cigüeñales 2 y 4 Tiempos



Cigüeñales de 4 T

ADAPTABLE A: MARCA - MODELO **AÑO** **CÓDIGO**

YAMAHA - Quad - ATV

200 Blaster	88-06	CB.4005
250 RAPTOR	08-13	CB.4090
350 Banshee	87-06	CB.4001
350 Raptor	04-13	CB.4043
350 Warrior	88-04	CB.4043
450 GRIZZLY	07-14	CB.4413
450 KODIAK	03-06	CB.4413
450 RHINO	06-09	CB.4413
450 WOLVERINE	06-10	CB.4413
YFZ 450	04-05	CB.4062
YFZ 450 Carrera Larga (+ 1,4 mm.)	04-05	CB.4073
YFZ 450 Carburación	06-13	CB.4073
YFZ 450 R	09-13	CB.4406
	14-21	CB.HR00047
YFZ 450 X	10-11	CB.4406
660 Grizzly	02-08	CB.4080
660 Raptor	01-05	CB.4044
660 RHINO	04-07	CB.4080
700 Grizzly	07-13	CB.4079
700 RAPTOR	06-20	CB.4078
700 RHINO	08-13	CB.4079

YAMAHA - Moto Agua - PWC

1100 EXCITER JETBOAT	96-98	CB.4104
EXCITER JETBOAT	98-99	CB.4004
1100 RA WAVERAIDER	95-96	CB.4104
1100 WVT WAVEVENTURE	96-97	CB.4104
1200 GP WAVERUNNER	97-99	CB.4004
	00-02	CB.4069
1200 LST-JETBOAT	99-05	CB.4004
1200 SV-WAVERUNNER	99-04	CB.4004
1200 XA WAVERUNNER	99-05	CB.4069
1200 XL WAVERUNNER	1998	CB.4004
1300 GP WAVERUNNER	03-06	CB.4069
1800 XR JETBOAT	00-01	CB.4069

YAMAHA - Scooter - Maxiscooter

Scooter Aire y Agua motor Minarelli Horizontal y Vertical	Ver Minarelli Scooter	
N-Max 125 4T	17-20	CB.68.125.4
	21-24	CB.68.125.5
X-Max 125 4T	06-20	CB.68.125.1
	21-24	CB.68.125.5
X-CITY 125	08-12	CB.68.125.1

CILINDROS MOTOSERRAS-DESCRACADORES
CILINDROS 4T
CILINDROS 2T
EQUIPOS DE MOTOR 2T
KITS DE MOTOR CON CIGÜEÑAL 2T
CULATAS Y CULATINES
CAMISAS
PISTONES 2T Y 4T
SEGMENTOS 2T Y 4T
BIELAS 2T Y 4T
CIGÜEÑALES 2T Y 4T
JAULAS DE PISTÓN Y JAULAS DE BELA
KITS DE REPARACIÓN
ÁRBOLES DE LEVANTAPASTILLAS DE REGAJE
VÁLVULAS DE MOTOR
CADENAS DE DISTRIBUCIÓN
MAZAS Y CAMPANAS DE EMBRAGUE
JUNTAS DE MOTOR Y PARTE ALTA DE CILINDRO
ENCENDIDOS ELECTRÓNICOS
CAJAS DE LÁMINAS Y PETALOS
FILTROS DE ACEITE
FILTROS DE AIRE
CABLES EMBRAGUE Y ACELERADOR
CORONAS, PIÑONES Y CADENAS
ACCESORIOS ESPECIALES ITALKIT

italkit 



italakit 

FMR

Jaulas de Pistón y Jaulas de Biela





DIMENSIONES	CÓDIGO		DIMENSIONES	CÓDIGO	
10x13x14,3 especial	RST.300		15x19x18 especial	RST.344	
10x14x13 especial	RST.301		15x19x18 plata competición	RST.257	
10x14x13 plata competición	RST.201		15x19x19,5 especial	RST.345	
12x15x13 especial	RST.305		15x19x19,5 plata competición	RST.256	
12x15x15 especial	RST.307		15x20x18 especial	RST.347	
12x15x15 plata competición	RST.207		15x20x18 plata competición	RST.258	
12x15x16,3 plata competición	RST.209		16x20x17 especial	RST.348	
12x15x17,5 especial	RST.306		16x20x17 plata competición	RST.260	
12x16x13 especial	RST.312		16x20x18	RST.162	
12x16x13 plata competición	RST.212		16x20x19	RST.161	
12x16x14	RST.113		16x20x20 especial	RST.352	
12x16x15	RST.114		16x20x20 plata competición	RST.262	
12x16x15 especial	RST.314		16x20x22	RST.164	NEW
12x16x15 plata competición	RST.214		16x20x22 especial	RST.364	
12x16x16 especial	RST.317		16x20x22 plata competición	RST.264	
12x16x16 plata competición	RST.215		16x20x22,5	RST.165	NEW
12x17x13 especial	RST.320		16x21x17,5 plata competición	RST.270	NEW
12x17x13 plata competición	RST.220		16x21x19,5 especial	RST.369	
12x17x14,2 plata competición	RST.221		16x21x19,5 plata competición	RST.269	
12x17x15 especial	RST.322		16x21x20 especial	RST.354	
12x17x15 plata competición	RST.222		16x21x22,5 plata competición	RST.271	
12x17x16 plata competición	RST.223		16x21x23 especial	RST.355	
13x16x14 especial	RST.325		18x22x20 especial	RST.378	
13x17x15	RST.126		18x22x20 plata competición	RST.278	
13x17x15 plata competición	RST.226		18x22x22 especial	RST.360	
13x17x17	RST.127		18x22x22 plata competición	RST.285	
13x18x15 especial	RST.336	NEW	18x22x24 especial	RST.181	
14x17x17 especial	RST.337		18x23x22 especial	RST.391	
14x17x17 plata competición	RST.240		18x23x22 plata competición	RST.291	
14x18x13	RST.143		18x23x24 especial	RST.389	NEW
14x18x16 especial	RST.338		20x24x17	RST.199	NEW
14x18x17	RST.148		20x24x19	RST.200	NEW
14x18x17 especial	RST.339		20x24x22	RST.196	NEW
14x18x17 plata competición	RST.248		20x24x23	RST.192	
14x18x18	RST.179		20x24x23 plata competición	RST.292	
14x18x20 especial	RST.350		20x24x24 plata competición	RST.293	
14x18x21 especial	RST.340		20x24x29,5	RST.194	
14x18x22	RST.152		20x25x22	RST.195	
14x19x17 especial	RST.341		20x25x25	RST.197	
15x19x17	RST.154	NEW	21x25x23,8	RST.198	
15x19x17 especial	RST.343		22x27x23 especial	RST.397	
15x19x17 plata competición	RST.253		22x27x25 especial	RST.398	

Jaulas Bulón Cigüeñal



DIMENSIONES	CÓDIGO
14x18x10	VZY.114
14x18x10 Plata	VZY.314
16x21x10	VZY.115
16x21x10 Plata	VZY.315
16x22x10 Plata	VZY.313
16x22x12	VZY.117
16x22x12 Plata	VZY.317
16x22x12 Competición Plata	VZY.417
16x22x12 Competición Plata (13 rodillos)	VZY.517
18x24x12	VZY.119
18x24x12 Plata	VZY.319
18x24x12 Competición Plata	VZY.419
18x24x13,3 Plata	VZY.316
18x24x13,3 Competición Plata	VZY.420
18x24x14 Plata	VZY.320
18x24x15 Competición Plata	VZY.418
20x26x12	VZY.120
20x26x14 Competición Plata	VZY.421
20x26x14 Competición PEEK	VZY.421K
20x26x15 Competición Plata	VZY.423
20x26x15 Competición PEEK	VZY.423K
20x26x15 Competición PEEK Racing KART (16 rodillos)	VZY.523K
20x26x16 Competición Plata	VZY.422
20x26x17 Plata	VZY.322
22x28x14	VZY.126
22x28x16 Competición Plata	VZY.427
22x28x16 Competición PEEK	VZY.427K
22x29x15 Plata	VZY.333
22x29x16 Competición Plata	VZY.416
22x29x17 Competición Plata	VZY.424
24x30x13 Plata	VZY.332
24x30x14 Competición PEEK	VZY.434K
24x30x15	VZY.128
24x30x16 Competición Plata	VZY.425
24x30x17 Competición Plata	VZY.426
24x31x16 Competición Plata	VZY.431
24x31x17 Competición Plata	VZY.432

DIMENSIONES	CÓDIGO
24x32x20 Competición Plata	VZY.439
25x31x20 Plata	VZY.340
25x32x16 Competición Plata	VZY.433
25x32x20 Competición Plata	VZY.428
25x34x18	VZY.143
26x31x14	VZY.145
26x33x18 Competición Plata	VZY.430
26x33x22	VZY.147
26x34x20 Competición Plata	VZY.429
27x34x21 Competición Plata	VZY.444
27x35x18	VZY.148
28x35x16 Competición Plata	VZY.435
28x36x14 PEEK	VZY.334K
28x36x16 Competición PEEK	VZY.446K
28x36x20	VZY.156
30x38x16 Plata	VZY.338
30x38x17 Plata	VZY.349
30x38x18 Competición Plata	VZY.450
30x38x18 Competición PEEK	VZY.450K
30x38x19 Competición Plata	VZY.451
30x38x20 Competición Plata	VZY.452
31x39x21	VZY.158
32x40x18 Competición Plata	VZY.453
32x40x18 Competición PEEK	VZY.453K
32x40x20	VZY.180
32x41x18	VZY.181
33x41x20 Competición Plata	VZY.455
34x42x20 Competición Plata	VZY.460
34x42x21	VZY.183
34x42x22	VZY.184
34x43x20	VZY.185
35x42x20 Competición Plata	VZY.470
35x43x22 Competición Plata	VZY.472
37x45x22 Competición Plata	VZY.486
38x48x23	VZY.187
38x50x23 Competición Plata	VZY.488
40x50x22	VZY.189
40x50x23 Competición Plata	VZY.490

CILINDROS MOTOSERRAS-DESCRIBIDORES
CILINDROS 4T
CILINDROS 2T
EQUIPOS DE MOTOR 2T
KITS DE MOTOR CON CIGÜEÑAL 2T
CULATAS Y CULATINES
CAMISAS
PISTONES 2T Y 4T
SEGMENTOS 2T Y 4T
BIELAS 2T Y 4T
CIGÜEÑALES 2T Y 4T
JAUAS DE PISTÓN Y JAUAS DE BELA
KITS DE REPARACIÓN
ÁRBOLES DE LEVANTAPASTILLAS DE REGAJE
VÁLVULAS DE MOTOR
CADENAS DE DISTRIBUCIÓN
MAZAS Y CAMPANAS DE EMBRAGUE
JUNTAS DE MOTOR Y PARTE ALTA DE CILINDRO
ENCENDIDOS ELECTRÓNICOS
CAJAS DE LÁMINAS Y PETALOS
FILTROS DE ACEITE
FILTROS DE AIRE
CABLES EMBRAGUE Y ACELERADOR
CORONAS, PIÑONES Y CADENAS
ACCESORIOS ESPECIALES ITALKIT

italkit



003
ESP



Kits de Reparación

PWAAK REPARACIÓN DE TRAPECIO....	248
PWFFK REPARACIÓN DE HORQUILLAS....	252
PWFSK RETENES DE HORQUILLAS....	258
PWFWK REPARACIÓN RUEDA DELANTERA....	267
PWLK REPARACIÓN BIELETAS....	293
PWRWK REPARACIÓN RUEDA TRASERA....	299
PWSAK REPARACIÓN BASCULANTE....	317
PWSHK RODAMIENTOS AMORTIGUADOR....	327
PWSHR REPARACIÓN AMORTIGUADOR....	334
PWSHTB RODAMIENTO AXIAL AMORTIGUADOR....	336
PWSSK RODAMIENTOS DIRECCIÓN....	338
BBK RODAMIENTOS EJE DE BALANCE....	349
TBK RODAMIENTOS DE CAMBIO....	351
K RODAMIENTOS Y RETENES DE CIGÜEÑAL....	355
WPK REPARACIÓN BOMBA DE AGUA....	359





Kits Reparación Trapecios



Ad. Marca-Modelo	AÑO	CÓDIGO
ARTIC CAT		
DVX 400	2004-2008	PWAAK.S06.400L
		PWAAK.S07.400U
Wildcat Trail	2014 - 2019	PWAAK.A05.000
	2014 - 2019	PWAAK.A06.000
Wildcat Trail LTD	2015 - 2019	PWAAK.A06.000
	2020	PWAAK.A08.000
Wildcat Trail SE	2016 - 2017	PWAAK.A05.000
		PWAAK.A06.000
Wildcat Trail XT	2014 - 2019	PWAAK.A05.000
	2014 - 2019	PWAAK.A06.000
	2020	PWAAK.A08.000

Ad. Marca-Modelo	AÑO	CÓDIGO
CAN AM		
Commander 800 STD	2011	PWAAK.C02.000L
		PWAAK.C01.000U
Commander 800 XT	2011	PWAAK.C02.000L
		PWAAK.C01.000U
Commander 800R DPS	2013 - 2015	PWAAK.C02.000L
		PWAAK.C01.000U
	2016 - 2020	PWAAK.C07.000L
		PWAAK.C01.000U
Commander 800R STD	2012 - 2015	PWAAK.C02.000L
		PWAAK.C01.000U
	2016 - 2020	PWAAK.C07.000L
		PWAAK.C01.000U
Commander 800R XT	2012 - 2015	PWAAK.C02.000L
		PWAAK.C01.000U
	2016 - 2020	PWAAK.C07.000L
		PWAAK.C01.000U
Commander 1000 DPS	2011 - 2015	PWAAK.C02.000L
		PWAAK.C01.000U
	2016 - 2017	PWAAK.C07.000L
		PWAAK.C01.000U
Commander 1000 R DPS	2018 - 2020	PWAAK.C07.000L
		PWAAK.C01.000U
Commander 1000 STD	2011 - 2015	PWAAK.C02.000L
		PWAAK.C01.000U
	2016 - 2017	PWAAK.C07.000L
		PWAAK.C01.000U
Commander 1000 X	2011 - 2013	PWAAK.C02.000L
		PWAAK.C01.000U
Commander 1000R LTD	2018 - 2020	PWAAK.C07.000L
		PWAAK.C01.000U
Commander 1000R XT	2018 - 2020	PWAAK.C07.000L
		PWAAK.C01.000U
Commander Max 1000R LTD	2018 - 2020	PWAAK.C07.000L
		PWAAK.C01.000U

Ad. Marca-Modelo	AÑO	CÓDIGO
CAN AM (Continuación)		
Commander Max 1000R XT	2018 - 2020	PWAAK.C07.000L
		PWAAK.C01.000U
Defender 500	2017 - 2021	PWAAK.C07.000L
		PWAAK.C07.000L
Defender 700	2022 - 2023	PWAAK.C07.000L
		PWAAK.C07.000L
Defender 800	2016 - 2021	PWAAK.C07.000L
		PWAAK.C07.000L
Defender 900	2022 - 2023	PWAAK.C07.000L
		PWAAK.C07.000L
Defender 1000	2016 - 2019	PWAAK.C07.000L
		PWAAK.C07.000L
Maverick Trail 800 R	2018 - 2021	PWAAK.C10.000
		PWAAK.C10.000
Maverick X3 Max Turbo	2018 - 2023	PWAAK.C10.000
Maverick X3 Max Turbo R	2018 - 2021	PWAAK.C10.000
Maverick 1000R STD	2013 - 2015	PWAAK.C06.000L
		PWAAK.C05.000U
Maverick 1000R STD	2016 - 2018	PWAAK.C06.000L
		PWAAK.C05.000U
Maverick 1000R XMR	2014 - 2015	PWAAK.C06.000L
		PWAAK.C05.000U
Maverick Sport 1000	2019 - 2021	PWAAK.C10.000
Maverick Trail 1000	2018 - 2020	PWAAK.C10.000
Maverick Trail 1000 DPS	2018 - 2021	PWAAK.C10.000

Ad. Marca-Modelo	AÑO	CÓDIGO
HONDA		
TRX 250 R	1986	PWAAK.H03.002L
		PWAAK.H03.002U
	1987-1989	PWAAK.H01.002L
		PWAAK.H01.002U
TRX 250 X	1987-1988	PWAAK.H02.432L
		PWAAK.H02.432U
TRX 250 TE Recon	2002 - 2023	PWAAK.H05.000
		PWAAK.H05.000
TRX250 X	1987 - 1992	PWAAK.H02.432L
TRX 300 EX	1993-2009	PWAAK.H02.432L
		PWAAK.H02.432U
TRX 350 FE	2000 - 2006	PWAAK.H05.000
FL 400	1989 - 1990	PWAAK.H02.432L
		PWAAK.H02.432L
TRX 400 EX	1999 - 2008	PWAAK.H02.432L
		PWAAK.H02.432L
TRX 400 EX	1999-2008	PWAAK.H02.432L
		PWAAK.H02.432U
TRX 400 X	2009-2014	PWAAK.H02.432L
		PWAAK.H02.432U

Ad. Marca-Modelo	AÑO	CÓDIGO	
HONDA (Continuación)			
TRX 420 FA IRS	2015 - 2023	PWAAK.H05.000	
TRX 420 FE	2007 - 2023	PWAAK.H05.000	
TRX 420 TM	2007 - 2023	PWAAK.H05.000	
TRX 450 ER	06-14	PWAAK.H02.432L	
		PWAAK.H02.432U	
TRX 450 R	04-09	PWAAK.H02.432L	
		PWAAK.H02.432U	
TRX 500 FA	2001 - 2014	PWAAK.H05.000	
		PWAAK.H06.000	
		PWAAK.H05.000	
TRX 520 FA / FE	2020 - 2023	PWAAK.H05.000	
		PWAAD.H05.000	
TRX 650 Rincon	2003 - 2005	PWAAK.H05.000	
		PWAAK.H07.000	
TRX 680 Rincon	2006 - 2014	PWAAK.H05.000	
		PWAAK.H07.000	
		PWAAK.H05.000	
	2015 - 2023	PWAAK.H06.000	
TRX 700 XX		2008-2009	PWAAK.H04.432LR
			PWAAK.H04.432UR
	PWAAK.H02.432L		
	PWAAK.H02.432U		
	PWAAK.H05.000		

NEW
NEW

KAWASAKI

BAYOU 300 2X4	1988-2004	PWAAK.K05.000L
BAYOU 300 4X4	1989-2005	PWAAK.K05.000L
BAYOU 400	1993-1999	PWAAK.K05.000L
KFX 400	2003-2006	PWAAK.S06.400L
		PWAAK.S07.400U
KFX 450 R	08-14	PWAAK.K02.040U
KFX 700	04-09	PWAAK.K01.700L
		PWAAK.K01.700U
KVF750 Brute Force	2005 - 2011	PWAAK.K01.700L
		PWAAK.K01.700U
KVF750 Brute Force	2012 - 2021	PWAAK.K16.000
		PWAAK.K15.000
MULE 520	2000-2001	PWAAK.K03.000L
MULE 550	1997-2004	PWAAK.K03.000L
MULE 600	2005-2012	PWAAK.K03.000L
MULE 610	2005-2012	PWAAK.K03.000L
MULE 610 XC	2011-2016	PWAAK.K03.000L
MULE 1000	1994-1997	PWAAK.K03.000L
MULE 2010	1993	PWAAK.K05.000L
MULE 2020	1993	PWAAK.K05.000L
MULE 2030	1993	PWAAK.K05.000L
MULE 2500	1994-2000	PWAAK.K05.000L

Ad. Marca-Modelo	AÑO	CÓDIGO
KAWASAKI (Continuación)		
MULE 2510	1994-2000	PWAAK.K05.000L
MULE 2510 DIESEL	2000-2002	PWAAK.K05.000L
MULE 3000	2001-2008	PWAAK.K05.000L
MULE 3010	2001-2008	PWAAK.K05.000L
MULE 3010 DIESEL	2003-2008	PWAAK.K05.000L
MULE 3020	2001-2002	PWAAK.K05.000L
MULE 4000	2009-2016	PWAAK.K05.000L
MULE 4010	2009-2016	PWAAK.K05.000L
MULE 4010 DIESEL	2009-2013	PWAAK.K05.000L
Mule SX 4X4 FI	2021 - 2023	PWAAK.K03.000L
Mule SX 4X4 SE FI	2021	PWAAK.K03.000L
Mule SX 4X4 XC FI /SE	2021 - 2023	PWAAK.K03.000L
Mule 4010 4x4	2009 - 2023	PWAAK.K05.000L
Mule 4010 4x4 TRANS FE	2021 - 2023	PWAAK.K05.000L
PRAIRIE 400 4X4	2097-2002	PWAAK.K05.000L
TERYX 750	2008-2013	PWAAK.K09.000L
		PWAAK.K13.000LR
		PWAAK.K07.000U
		PWAAK.K11.000UR
TERYX 4 750	2012-2013	PWAAK.K10.000L
		PWAAK.K12.000LR
		PWAAK.K07.000U
		PWAAK.K14.000UR
TERYX 800/ 4 800	2014-2023	PWAAK.K10.000L
		PWAAK.K12.000LR
		PWAAK.K08.000U
		PWAAK.K14.000UR

NEW

POLARIS

HAWKEYE 2X4	2007-2011	PWAAK.P07.000L	
HAWKEYE 4X4	2007	PWAAK.P07.000L	
RZR 570	2014-2020	PWAAK.P07.000L	
		PWAAK.P01.000U	
RZR 800	2008-2014	PWAAK.P07.000L	
		PWAAK.P01.000U	
RZR 800 S	2009-2014	PWAAK.P07.000L	
		PWAAK.P01.000U	
RZR 900	2014-2016	PWAAK.P05.000L	
		2014	PWAAK.P01.000U
		2015-2016	PWAAK.P06.000U
RZR 900 S	2015-2016	PWAAK.P05.000L	
		PWAAK.P06.000U	
RZR 900 XC	2015-2016	PWAAK.P05.000L	
		PWAAK.P06.000U	
RZR 4 800	2010-2014	PWAAK.P07.000L	
		PWAAK.P01.000U	

Ad. Marca-Modelo	AÑO	CÓDIGO
------------------	-----	--------

POLARIS (Continuación)

RZR 4 900	2012-2016	PWAAK.P05.000L
	2012-2014	PWAAK.P01.000U
	2015-2016	PWAAK.P06.000U
RZR 4 1000	2014-2016	PWAAK.P05.000L
		PWAAK.P06.000U
RZR XP 900	2011-2013	PWAAK.P05.000L
		PWAAK.P01.000U
RZR XP 1000	2014-2016	PWAAK.P05.000L
		PWAAK.P06.000U
	2017-2020	PWAAK.P10.000
		PWAAK.P22.000

SUZUKI

LT 230 E	1989-1993	PWAAK.S02.002L
		PWAAK.S02.002U
LT 230 S	1985-1987	PWAAK.S01.022L
		PWAAK.S01.022U
	1988	PWAAK.S02.002L
		PWAAK.S02.002U
LT 250	1989-1990	PWAAK.S05.522L
		PWAAK.S05.522U
LT 250 R	1985-1986	PWAAK.S01.022L
		PWAAK.S01.022U
	1987-1992	PWAAK.S05.522L
		PWAAK.S05.522U
LT 250 S	1989-1990	PWAAK.S05.522L
		PWAAK.S05.522U
LT-A 400 FZ	2017 - 2022	PWAAK.S11.000
		PWAAK.S11.000
LTZ 400	2003-2008	PWAAK.S06.400L
		PWAAK.S07.400U
	2009-2013	PWAAK.S07.400U
		PWAAK.S09.400L
LT-R 450	2006-2009	PWAAK.S08.400L
		PWAAK.S08.400U
LT 500 R	1987	PWAAK.S03.500L
		PWAAK.S04.500U
	1988-1990	PWAAK.S05.522L
		PWAAK.S05.522U
LT- A 500 XP	2016 - 2022	PWAAK.S11.000
		PWAAK.S10.000
LTA-700 X King Quad	2005 - 2007	PWAAK.S11.000
		PWAAK.S12.000
LTA 750 XP	09-2022	PWAAK.S11.000
		PWAAK.S10.000
LTA-750 XP King Quad SE	2017 - 2022	PWAAK.S11.000
		PWAAK.S10.000

Ad. Marca-Modelo	AÑO	CÓDIGO
------------------	-----	--------

YAMAHA

125 RAPTOR	2011-2013	PWAAK.Y02.000L
		PWAAK.Y01.000U
YFM 125 Grizzly	2004 - 2013	PWAAK.Y02.000L
YFA1	1989 - 2004	PWAAK.Y02.000L
200 BLASTER	1988-2006	PWAAK.Y02.000L
		PWAAK.Y04.000U
YFB 250 FW Timberwolf	1994 - 2000	PWAAK.Y09.000L
YFB 250 Timberwolf	1992 - 1998	PWAAK.Y09.000L
250 RAPTOR	2008-2013	PWAAK.Y02.000L
		PWAAK.Y01.000U
350 GRIZZLY YRS 4X4	2007	PWAAK.Y11.000LR
		PWAAK.Y10.000UR
	2008-2011	PWAAK.Y13.000LR
		PWAAK.Y12.000UR
350 BANSHEE	1991-2006	PWAAK.Y02.000L
		PWAAK.Y01.000U
350 RAPTOR	2004-2013	PWAAK.Y02.000L
		PWAAK.Y02.000U
350 Warrior	1989-2004	PWAAK.Y02.000U
		PWAAK.Y02.000L
400 Big Bear	2008-2012	PWAAK.Y13.000LR
	2007	PWAAK.Y10.000UR
400 Big Bear 4X4 IRS	2007	PWAAK.Y11.000LR
	2008-2012	PWAAK.Y10.000UR
		PWAAK.Y12.000UR
400 GRIZZLY	2007	PWAAK.Y09.000L
		PWAAK.Y08.000U
		PWAAK.Y11.000LR
	2008-2012	PWAAK.Y10.000UR
		PWAAK.Y09.000L
		PWAAK.Y08.000U
400 KODIAK	2005-2006	PWAAK.Y11.000LR
		PWAAK.Y10.000UR
450 KODIAK	2005-2006	PWAAK.Y09.000L
		PWAAK.Y08.000U
		PWAAK.Y11.000LR
	2018-2023	PWAAK.Y10.000UR
		PWAAK.Y09.000L
		PWAAK.Y09.000U
		PWAAK.Y13.000LR
		PWAAK.Y12.000UR

Kits Reparación Trapecios



Ad. Marca-Modelo	AÑO	CÓDIGO
YAMAHA (Continuación)		
450 GRIZZLY	2007	PWAAK.Y09.000L
		PWAAK.Y08.000U
		PWAAK.Y11.000LR
		PWAAK.Y10.000UR
	2008-2014	PWAAK.Y09.000L
		PWAAK.Y08.000U
		PWAAK.Y13.000LR
		PWAAK.Y12.000UR
450 RHINO	06-09	PWAAK.Y09.000L
		PWAAK.Y08.000U
		PWAAK.Y13.000LR
		PWAAK.Y12.000UR
YFZ 450	2004-2009, 2012-2013	PWAAK.Y02.000L PWAAK.Y01.000U
YFZ 450 R	2009-2023	PWAAK.Y02.000L PWAAK.Y07.000U
YFZ 450 X	2010-2011	PWAAK.Y02.000L PWAAK.Y07.000U
550 GRIZZLY	2009 - 2014	PWAAK.Y09.000L
		PWAAK.Y08.000U
		PWAAK.Y13.000LR
		PWAAK.Y12.000UR
660 GRIZZLY	2002-2007	PWAAK.Y09.000L
		PWAAK.Y08.000U
		PWAAK.Y11.000LR
		PWAAK.Y10.000UR
	2008	PWAAK.Y09.000L
		PWAAK.Y08.000U
		PWAAK.Y13.000LR
		PWAAK.Y12.000UR
660 RAPTOR	2001-2005	PWAAK.Y02.000L PWAAK.Y05.000U
660 RHINO	2004-2007	PWAAK.Y09.000L
		PWAAK.Y08.000U
	2004-2005	PWAAK.Y11.000LR
		PWAAK.Y10.000UR
	2006-2007	PWAAK.Y13.000LR
		PWAAK.Y12.000UR PWAAK.Y10.000UR

Ad. Marca-Modelo	AÑO	CÓDIGO
YAMAHA (Continuación)		
700 KODIAK	2016 - 2023	PWAAK.Y09.000L
		PWAAK.Y08.000U
		PWAAK.Y13.000LR
		PWAAK.Y12.000UR
700 RAPTOR	2006-2023	PWAAK.Y02.000L PWAAK.Y01.000U
700 RHINO	2006-2009	PWAAK.Y09.000L
		PWAAK.Y08.000U
		PWAAK.Y17.000LR PWAAK.Y16.000UR
700 VIKING	2014-2017	PWAAK.Y19.000L
		PWAAK.Y08.000U
		PWAAK.Y21.000LR PWAAK.Y20.000UR
	2018-2023	PWAAK.Y19.000L
		PWAAK.Y08.000U
		PWAAK.Y21.000LR PWAAK.Y20.000UR
YFM 700 GRIZZLY	2009-2017	PWAAK.Y09.000L
		PWAAK.Y08.000U
		PWAAK.Y13.000LR
		PWAAK.Y12.000UR
WOLVERINE 850	2018-2023	PWAAK.Y09.000L
		PWAAK.Y08.000U
		PWAAK.Y13.000LR
		PWAAK.Y12.000UR
YXZ 1000 R EPS	2016 - 2023	PWAAK.Y19.000L
		PWAAK.Y08.000U PWAAK.Y21.000LR PWAAK.Y20.000UR
		PWAAK.Y22.000 PWAAK.Y22.000 PWIRS.00044



Ad. Marca-Modelo	AÑO	CÓDIGO
------------------	-----	--------

HONDA

CR 80 R	1996 - 2002	PWFFK.H09.008
CR 80 RB	1996 - 2002	PWFFK.H09.008
CR 85 R	2003 - 2007	PWFFK.H10.008
CR 85 RB	2003 - 2007	PWFFK.H10.008
CR 125 R	1997 - 2007	PWFFK.H05.001
CRF 150 R	2007 - 2023	PWFFK.H07.001
CRF 150 RB	2007 - 2023	PWFFK.H07.001
CR 250 R	1997 - 2007	PWFFK.H02.020
CRF 250 L	2013 - 2020	PWFFK.H13.000
CRF 250 L ABS	2017 - 2020	PWFFK.H13.000
CRF 250 R	2004 - 2009	PWFFK.H04.020
	2010 - 2014	PWFFK.H11.521
	2015 - 2023	PWFFK.H15.000
CRF 250 RL RALLY	2017 - 2020	PWFFK.H13.000
CRF 250 RLA RALLY ABS	2017 - 2020	PWFFK.H13.000
CRF 250 RX	2019 - 2023	PWFFK.H17.000
CRF 250 X	2004 - 2017	PWFFK.H04.020
CRF 300 L	2021 - 2022	PWFFK.H13.000
CRF 300 L ABS	2021 - 2022	PWFFK.H13.000
CRF 300 LR	2021 - 2022	PWFFK.H13.000
CRF 300 LR ABS	2021 - 2022	PWFFK.H13.000
CRF 450 L	2019 - 2020	PWFFK.H17.000
CRF 450 R	2002 - 2008	PWFFK.H04.020
	2009 - 2012	PWFFK.H08.001
	2013 - 2014	PWFFK.H14.000
	2015 - 2016	PWFFK.H16.000
	2017 - 2023	PWFFK.H17.000
CRF 450 RL	2021 - 2023	PWFFK.H17.000
CRF 450 RWE	2019 - 2023	PWFFK.H17.000
CRF 450 RX	2017 - 2023	PWFFK.H17.000
CRF 450 X	2005 - 2017	PWFFK.H04.020
	2019 - 2023	PWFFK.H17.000
CR 500 R	1996 - 2001	PWFFK.H01.001

HUSABERG

FE 250	2014	PWFFK.T10.000
TE 250	2011 - 2012	PWFFK.T07.000
	2014	PWFFK.T10.000
TE 300	2011 - 2012	PWFFK.T07.000
	2014	PWFFK.T10.000
FE 350	2014	PWFFK.T10.000
390 FE	2010 - 2011	PWFFK.T06.531
450 FC	2001 - 2002	PWFFK.T02.531
	2003 - 2004	PWFFK.T04.531
	2005	PWFFK.T05.531
450 FE	2004	PWFFK.T04.531
	2005 - 2008	PWFFK.T05.531
	2009 - 2011	PWFFK.T06.531

Ad. Marca-Modelo	AÑO	CÓDIGO
------------------	-----	--------

HUSABERG (Continuación)

450 FE-E	2001 - 2002	PWFFK.T02.531
	2003	PWFFK.T04.531
450 FS-C	2001 - 2002	PWFFK.T02.531
	2003 - 2004	PWFFK.T04.531
	2005 - 2006	PWFFK.T05.531
450 FS-E	2001 - 2002	PWFFK.T02.531
	2003 - 2004	PWFFK.T04.531
	2005 - 2008	PWFFK.T05.531
450 FX	2010 - 2011	PWFFK.T07.000
450 FX-E	2001 - 2002	PWFFK.T02.531
	2003	PWFFK.T04.531
FE 450	2014	PWFFK.T10.000
FE 501	2014	PWFFK.T10.000
550 FE	2007 - 2008	PWFFK.T05.531
550 FS-C	2007	PWFFK.T05.531
550 FS-E	2007	PWFFK.T05.531
570 FE	2009 - 2011	PWFFK.T07.000
570 FS	2010 - 2011	PWFFK.T07.000
650 FC	2004	PWFFK.T04.531
	2005	PWFFK.T05.531
650 FE	2004	PWFFK.T04.531
	2005 - 2008	PWFFK.T05.531
650 FS-C	2004	PWFFK.T04.531
	2005 - 2008	PWFFK.T05.531
650 FS-E	2004	PWFFK.T04.531
	2005 - 2008	PWFFK.T05.531

HUSQVARNA

CR 125	2010 - 2013	PWFFK.Y08.000
TC 125	2014	PWFFK.T07.000
	2015 - 2017	PWFFK.T10.000
	2018 - 2020	PWFFK.T11.000
TE 125	2015 - 2016	PWFFK.T10.000
WR 125	2010 - 2013	PWFFK.Y08.000
TE 150	2018 - 2019	PWFFK.T11.000
TE 150i	2020 - 2021	PWFFK.T11.000
FC 250	2014	PWFFK.T07.000
	2015 - 2016	PWFFK.T10.000
	2017 - 2020	PWFFK.T11.000
FC 250 (EURO)	2015	PWFFK.T10.000
FE 250	2014	PWFFK.T07.000
	2015 - 2016	PWFFK.T10.000
	2017 - 2021	PWFFK.T11.000
TC 250	2010 - 2013	PWFFK.Y08.000
	2014	PWFFK.T07.000
	2015 - 2016	PWFFK.T10.000
	2017 - 2020	PWFFK.T11.000

Kits Reparación Horquillas



Ad. Marca-Modelo	AÑO	CÓDIGO
------------------	-----	--------

HUSQVARNA (Continuación)

TE 250	2010 - 2013	PWFFK.Y08.000
	2014	PWFFK.T07.000
	2015 - 2016	PWFFK.T10.000
	2017 - 2018	PWFFK.T11.000
TE 250i	2018 - 2021	PWFFK.T11.000
TXC 250	2010 - 2013	PWFFK.Y08.000
WR 250	2010 - 2013	PWFFK.Y08.000
	2014	PWFFK.T07.000
	2015 - 2016	PWFFK.T10.000
TE 300	2014	PWFFK.T07.000
	2015 - 2016	PWFFK.T10.000
	2017 - 2018	PWFFK.T11.000
TE 300i	2019 - 2021	PWFFK.T11.000
TX 300	2017 - 2019	PWFFK.T11.000
TX 300i	2020	PWFFK.T11.000
WR 300	2010 - 2013	PWFFK.Y08.000
TE 310	2010 - 2013	PWFFK.Y08.000
TXC 310	2012 - 2013	PWFFK.Y08.000
FC 350	2014	PWFFK.T07.000
	2015 - 2016	PWFFK.T10.000
	2017 - 2020	PWFFK.T11.000
FE 350	2014	PWFFK.T07.000
	2015 - 2016	PWFFK.T10.000
	2017 - 2021	PWFFK.T11.000
FE 350s	2015 - 2016	PWFFK.T10.000
	2020 - 2021	PWFFK.T11.000
FX 350	2017 - 2021	PWFFK.T11.000
FC 450	2014	PWFFK.T07.000
	2015 - 2016	PWFFK.T10.000
	2017 - 2020	PWFFK.T11.000
FC 450 (EURO)	2015	PWFFK.T10.000
FC 450 Rockstar Edition	2018 - 2021	PWFFK.T11.000
FE 450	2014	PWFFK.T07.000
	2016 - 2021	PWFFK.T11.000
FS 450	2018 - 2021	PWFFK.T11.000
FX 450	2017 - 2020	PWFFK.T11.000
SM 450	2010	PWFFK.Y08.000
TC 450	2010 - 2013	PWFFK.Y08.000
TE 450	2010 - 2013	PWFFK.Y08.000
TXC 450	2010 - 2013	PWFFK.Y08.000
FE 501	2014 - 2015	PWFFK.T10.000
	2016 - 2021	PWFFK.T11.000
FE 501s	2015 - 2016	PWFFK.T10.000
	2020 - 2021	PWFFK.T11.000
SM 510	2010	PWFFK.Y08.000
TE5 10	2010	PWFFK.Y08.000
TXC 510	2010	PWFFK.Y08.000
TE 511	2012 - 2013	PWFFK.Y08.000
TXC 511	2012 - 2013	PWFFK.Y08.000

Ad. Marca-Modelo	AÑO	CÓDIGO
------------------	-----	--------

KAWASAKI

KX 65	2000 - 2023	PWFFK.K19.000
KX 80	1998 - 2000	PWFFK.K15.001
KX 80 Big Wheel	1992 - 1994	PWFFK.K15.001
KX 85	2001 - 2023	PWFFK.K15.001
KX 85 Big Wheel	2001 - 2018	PWFFK.K15.001
KX 100	1995 - 2021	PWFFK.K15.001
KX 112	2022 - 2023	PWFFK.K15.001
KX 125	1996 - 2001	PWFFK.K03.021
	2002 - 2003	PWFFK.K05.021
	2004 - 2005	PWFFK.K06.021
KDX 200	1995 - 2006	PWFFK.K01.020
KDX 250	1991 - 1994	PWFFK.K10.021
KLX 250 R	1994 - 1996	PWFFK.K10.021
KLX 250 S	2006 - 2020	PWFFK.K10.021
KLX 250 SF	2009 - 2010	PWFFK.K10.021
KX 250	1996 - 2001	PWFFK.K03.021
	2002 - 2003	PWFFK.K05.021
	2004 - 2007	PWFFK.K06.021
	2004 - 2005	PWFFK.K06.021
KX 250 F	2006 - 2012	PWFFK.K09.021
	2013 - 2019	PWFFK.K17.000
	2020 - 2023	PWFFK.K21.000
KX 250 X	2021 - 2023	PWFFK.K21.000
KLX 300 (R)	1997 - 2007	PWFFK.K10.021
KLX 400 R	2003	PWFFK.S02.400
KLX 400 R NON CA MODELS PUMPER CARB	2004	PWFFK.S02.400
KLX 400 SR	2003 - 2004	PWFFK.S02.400
KLX 450 R	2008 - 2009	PWFFK.K08.021
KX 450 F	2006 - 2007	PWFFK.K08.021
	2008 - 2012	PWFFK.K11.021
	2013 - 2014	PWFFK.K18.000
	2015 - 2018	PWFFK.K20.000
KX 450 SR	2019 - 2023	PWFFK.K22.000
	2022	PWFFK.K21.000
	2023	PWFFK.K22.000
KX 450 X	2021 - 2023	PWFFK.K22.000
KX 500	1997 - 2004	PWFFK.K02.521
KLX 650 C	1993 - 1996	PWFFK.K10.021
KLX 650 D1	1996	PWFFK.K10.021
KLX 650 R	1993 - 1996	PWFFK.K10.021

KTM

SX 50	2012 - 2016	PWFFK.T09.000
SX 50 Mini	2012 - 2023	PWFFK.T09.000
SXS 50	2013 - 2014	PWFFK.T09.000
SX 65	2002 - 2011	PWFFK.T08.000
	2012 - 2016	PWFFK.T09.000

CILINDROS MOTOSERRAS-DESCRIBIDORES
CILINDROS 4T
CILINDROS 2T
EQUIPOS DE MOTOR 2T
KITS DE MOTOR CON CIGÜEÑAL 2T
CULATAS Y CULATINES
CAMISAS
PISTONES 2T Y 4T
SEGMENTOS 2T Y 4T
BIELAS 2T Y 4T
CIGÜEÑALES 2T Y 4T
PAJULAS DE PISTÓN Y JUALAS DE BELA
KITS DE REPARACIÓN
ÁRBOLES DE LEÑAS Y PASTILAS DE REGAJE
VÁLVULAS DE MOTOR
CADENAS DE DISTRIBUCIÓN
MAZAS Y CAMPANAS DE EMBRAGUE
JUNTAS DE MOTOR Y PARTE ALTA DE CILINDRO
ENCENDIDOS ELECTRÓNICOS
CAJAS DE LÁMINAS Y PETALOS
FILTROS DE ACEITE
FILTROS DE AIRE
CABLES EMBRAGUE Y ACELERADOR
CORONAS, PIONES Y CADENAS
ACCESORIOS ESPECIALES ITALKIT

Kits Reparación Horquillas



Ad. Marca-Modelo	AÑO	CÓDIGO
KTM (Continuación)		
SXS 65	2013 - 2014	PWFFK.T09.000
XC 65	2008 - 2009	PWFFK.T08.000
EXC 125	2000 - 2001	PWFFK.T01.531
	2002	PWFFK.T03.531
	2003 - 2004	PWFFK.T04.531
	2005 - 2009	PWFFK.T05.531
SX 125	2000 - 2001	PWFFK.T01.531
	2002	PWFFK.T02.531
	2003 - 2004	PWFFK.T04.531
	2005-2007	PWFFK.T05.531
	2008 - 2011	PWFFK.T06.531
	2012 - 2014	PWFFK.T07.000
	2015 - 2016	PWFFK.T10.000
2017 - 2020	PWFFK.T11.000	
SXS 125	2004	PWFFK.T04.531
SX 144	2007 - 2008	PWFFK.T06.531
SX 150	2009 - 2011	PWFFK.T06.531
	2012 - 2014	PWFFK.T07.000
	2015 - 2016	PWFFK.T10.000
	2017 - 2020	PWFFK.T11.000
XC 150	2010 - 2011	PWFFK.T06.531
	2012 - 2014	PWFFK.T07.000
XC-W 150	2017 - 2019	PWFFK.T11.000
XC-W 150 TPI	2020 - 2022	PWFFK.T11.000
EXC 200	2000 - 2001	PWFFK.T01.531
	2002	PWFFK.T03.531
	2003 - 2004	PWFFK.T04.531
	2005 - 2016	PWFFK.T05.531
MXC 200	2000 - 2001	PWFFK.T01.531
	2002	PWFFK.T03.531
	2003	PWFFK.T04.531
SX 200	2000 - 2001	PWFFK.T01.531
	2002	PWFFK.T02.531
	2003 - 2004	PWFFK.T04.531
XC 200	2006 - 2007	PWFFK.T05.531
	2008 - 2009	PWFFK.T06.531
XC-W 200	2006 - 2007	PWFFK.T05.531
	2008 - 2011	PWFFK.T06.531
	2012 - 2015	PWFFK.T07.000
	2016	PWFFK.T11.000
EXC 250	2000 - 2001	PWFFK.T01.531
	2002	PWFFK.T03.531
	2003 - 2005	PWFFK.T04.531
	2006 - 2017	PWFFK.T06.531
EXC 250 Racing	2002 - 2006	PWFFK.T01.531
EXC 250 Racing Six Days	2002 - 2003	PWFFK.T01.531

Ad. Marca-Modelo	AÑO	CÓDIGO
KTM (Continuación)		
EXC 250 Six Days	2005	PWFFK.T04.531
	2006 - 2016	PWFFK.T06.531
	2017 - 2018	PWFFK.T11.000
EXC-F 250	2008 - 2023	PWFFK.T11.000
EXC-F 250 Six Days	2007 - 2023	PWFFK.T11.000
EXC-G 250 Racing	2002	PWFFK.T01.531
	2003 - 2004	PWFFK.T04.531
	2005	PWFFK.T05.531
MXC 250	2000 - 2001	PWFFK.T01.531
SX 250	2000 - 2001	PWFFK.T01.531
	2002	PWFFK.T02.531
	2003 - 2004	PWFFK.T04.531
	2005-2007	PWFFK.T05.531
	2008 - 2011	PWFFK.T06.531
	2012 - 2014	PWFFK.T07.000
	2015 - 2016	PWFFK.T10.000
	2017 - 2020	PWFFK.T11.000
SX-F 250	2005 - 2007	PWFFK.T05.531
	2008 - 2011	PWFFK.T06.531
	2012 - 2014	PWFFK.T07.000
	2015 - 2016	PWFFK.T10.000
	2017 - 2020	PWFFK.T11.000
SX-F 250 Factory Edition	2015	PWFFK.T10.000
SXS 250	2001	PWFFK.T01.531
	2003 - 2004	PWFFK.T04.531
XC 250	2006 - 2007	PWFFK.T05.531
	2008 - 2011	PWFFK.T06.531
	2012 - 2014	PWFFK.T07.000
	2015 - 2016	PWFFK.T10.000
	2017 - 2019	PWFFK.T11.000
XC 250 TPI	2020	PWFFK.T11.000
XC-F 250	2007	PWFFK.T05.531
	2008 - 2009	PWFFK.T06.531
	2011 - 2014	PWFFK.T07.000
	2015 - 2016	PWFFK.T10.000
	2017 - 2020	PWFFK.T11.000
XC-FW 250	2006 - 2007	PWFFK.T05.531
	2008	PWFFK.T06.531
	2009 - 2011	PWFFK.T05.531
	2012 - 2015	PWFFK.T07.000
	2016	PWFFK.T11.000
XC-W 250	2006 - 2007	PWFFK.T05.531
	2008	PWFFK.T06.531
	2009	PWFFK.T05.531
	2010 - 2011	PWFFK.T06.531
	2012 - 2015	PWFFK.T07.000
	2016 - 2018	PWFFK.T11.000

NEW
NEW

NEW

Kits Reparación Horquillas



Ad. Marca-Modelo	AÑO	CÓDIGO
------------------	-----	--------

KTM (Continuación)

XC-W 250 TPI	2018 - 2022	PWFFK.T11.000
EXC 300	2000 - 2001	PWFFK.T01.531
	2002	PWFFK.T03.531
	2003 - 2005	PWFFK.T04.531
	2017	PWFFK.T11.000
EXC 300 TPI	2018 - 2022	PWFFK.T11.000
MXC 300	2000 - 2001	PWFFK.T01.531
	2002	PWFFK.T03.531
	2003 - 2005	PWFFK.T04.531
XC 300	2006 - 2007	PWFFK.T05.531
	2008 - 2011	PWFFK.T06.531
	2012 - 2014	PWFFK.T07.000
	2015 - 2016	PWFFK.T10.000
	2017 - 2019	PWFFK.T11.000
XC 300 TPI	2020	PWFFK.T11.000
XC-W 300	2006 - 2011	PWFFK.T05.531
	2012 - 2015	PWFFK.T07.000
	2016 - 2018	PWFFK.T11.000
XC-W 300 Six Days	2014 - 2015	PWFFK.T10.000
	2016	PWFFK.T11.000
	2017 - 2018	PWFFK.T05.531
XC-W 300 TPI	2019 - 2022	PWFFK.T11.000
XC-W 300 TPI ERZBERGRODEO	2020	PWFFK.T11.000
XC-W 300 TPI Six Days	2020	PWFFK.T11.000
EXC-F 350	2012 - 2015	PWFFK.T07.000
	2016 - 2023	PWFFK.T11.000
EXC-F 350 Six Days	2012 - 2016	PWFFK.T07.000
	2017 - 2022	PWFFK.T11.000
SX-F 350	2011	PWFFK.T06.531
	2012 - 2014	PWFFK.T07.000
	2015 - 2016	PWFFK.T10.000
	2017 - 2020	PWFFK.T11.000
	2011 - 2014	PWFFK.T07.000
XC-F 350	2015 - 2016	PWFFK.T10.000
	2017 - 2020	PWFFK.T11.000
	2012 - 2015	PWFFK.T07.000
XC-FW 350	2016	PWFFK.T11.000
	2014 - 2015	PWFFK.T10.000
XC-FW 350 Six Days	2016	PWFFK.T11.000
	2000 - 2001	PWFFK.T01.531
EXC 380	2002	PWFFK.T03.531
	2000 - 2001	PWFFK.T01.531
MXC 380	2000 - 2001	PWFFK.T01.531
SX 380	2000 - 2001	PWFFK.T01.531
	2002	PWFFK.T02.531
EXC 400	2000 - 2001	PWFFK.T01.531
	2002	PWFFK.T03.531
EXC 400 Racing	2000 - 2007	PWFFK.T01.531

NEW
NEW

NEW

Ad. Marca-Modelo	AÑO	CÓDIGO
------------------	-----	--------

KTM (Continuación)

EXC-G 400	2004	PWFFK.T04.531
	2005 - 2006	PWFFK.T05.531
LC4-E 400	2000 - 2001	PWFFK.T01.531
MXC 400	2001	PWFFK.T01.531
	2002	PWFFK.T03.531
SC 400	2000	PWFFK.T01.531
SX 400	2000 - 2001	PWFFK.T01.531
	2002	PWFFK.T02.531
SXC 400	2000	PWFFK.T01.531
XC-W 400	2007	PWFFK.T05.531
	2009 - 2010	PWFFK.T06.531
EXC 450	2003 - 2004	PWFFK.T04.531
	2007	PWFFK.T05.531
	2008 - 2011	PWFFK.T06.531
EXC 450 Six Days	2009 - 2011	PWFFK.T06.531
EXC-F 450	2020-2023	PWFFK.T11.000
EXC-F 450 Six Days	2017 - 2023	PWFFK.T11.000
EXC-G 450	2003 - 2004	PWFFK.T04.531
	2005 - 2007	PWFFK.T05.531
EXC-R 450	2008	PWFFK.T06.531
MXC-G 450	2000	PWFFK.T06.531
	2003 - 2004	PWFFK.T04.531
	2005	PWFFK.T05.531
Rally Replica 450	2018	PWFFK.T11.000
SMR 450	2003	PWFFK.T04.531
	2005 - 2007	PWFFK.T05.531
SX 450	2003 - 2004	PWFFK.T04.531
	2005-2006	PWFFK.T05.531
SX-F 450	2007	PWFFK.T05.531
	2008 - 2011	PWFFK.T06.531
	2012 - 2014	PWFFK.T07.000
	2015 - 2016	PWFFK.T10.000
	2017 - 2020	PWFFK.T11.000
SX-F 450 Factory Edition	2012 - 2014	PWFFK.T07.000
	2015	PWFFK.T10.000
	2016 - 2020	PWFFK.T11.000
SXS 450	2003 - 2004	PWFFK.T04.531
SXS-F 450	2007 - 2008	PWFFK.T04.531
XC 450	2004	PWFFK.T04.531
	2006 - 2007	PWFFK.T05.531
	2008 - 2009	PWFFK.T06.531
	2013 - 2014	PWFFK.T07.000
	2015 - 2016	PWFFK.T10.000
XC-F 450	2017 - 2020	PWFFK.T11.000
	2008	PWFFK.T07.000
XCR-W 450	2007	PWFFK.T05.531
	2008 - 2011	PWFFK.T06.531
	2012 - 2015	PWFFK.T07.000
	2016	PWFFK.T11.000

NEW

CILINDROS MOTOSERRAS-DESCRIBIDORES
CILINDROS 4T
CILINDROS 2T
EQUIPOS DE MOTOR 2T
KITS DE MOTOR CON CIGÜEÑAL 2T
CULATAS Y CULATINES
CAMISAS
PISTONES 2T Y 4T
SEGMENTOS 2T Y 4T
BIELAS 2T Y 4T
CIGÜEÑALES 2T Y 4T
PAJULAS DE PISTÓN Y PAJULAS DE BIELA
KITS DE REPARACIÓN
ÁRBOLES DE LEJAS/PASTILLAS DE REGAJE
VÁLVULAS DE MOTOR
CADENAS DE DISTRIBUCIÓN
MAZAS Y CAMPANAS DE EMBRAGUE
JUNTAS DE MOTOR Y PARTE ALTA DE CILINDRO
ENCENDIDOS ELECTRÓNICOS
CAJAS DE LÁMINAS Y PETALOS
FILTROS DE ACEITE
FILTROS DE AIRE
CABLES EMBRAGUE Y ACELERADOR
CORONAS, PIONES Y CADENAS
ACCESORIOS ESPECIALES ITALKIT



Ad. Marca-Modelo	AÑO	CÓDIGO
KTM (Continuación)		
XC-W 450 Six Days	2010 - 2011	PWFFK.T06.531
EXC 500	2012 - 2015	PWFFK.T07.000
	2016	PWFFK.T11.000
EXC 500 Six Days	2012 - 2016	PWFFK.T11.000
EXC-F 500	2017 - 2023	PWFFK.T11.000
EXC-F 500 Six Days	2020 - 2023	PWFFK.T11.000
XC-FW 500	2020 - 2022	PWFFK.T11.000
XC-W 500	2012 - 2015	PWFFK.T07.000
SX-F 505	2008	PWFFK.T06.531
XC-F 505	2008 - 2009	PWFFK.T06.531
EXC 520	2000 - 2001	PWFFK.T01.531
	2002	PWFFK.T03.531
MXC 520	2001	PWFFK.T01.531
	2002	PWFFK.T03.531
SX 520	2000 - 2001	PWFFK.T01.531
	2002	PWFFK.T02.531
EXC 525	2003 - 2004	PWFFK.T04.531
	2005-2007	PWFFK.T05.531
MXC-G 525	2003 - 2004	PWFFK.T04.531
	2005	PWFFK.T05.531
SMR 525	2005	PWFFK.T05.531
SX 525	2003 - 2004	PWFFK.T04.531
	2005-2006	PWFFK.T05.531
XC 525	2006 - 2007	PWFFK.T05.531
XC-W 525	2007	PWFFK.T05.531
EXC 530	2009 - 2011	PWFFK.T06.531
EXC-R 530	2008	PWFFK.T06.531
XCR-W 530	2008	PWFFK.T06.531
XC-W 530	2009	PWFFK.T06.531
XC-W 530 Six Days	2010 - 2011	PWFFK.T06.531
SXS 540	2001	PWFFK.T01.531
	2002	PWFFK.T02.531
	2003 - 2004	PWFFK.T04.531
	2005 - 2006	PWFFK.T05.531
SMR 560	2006 - 2007	PWFFK.T05.531
SMC 625	2004 - 2006	PWFFK.T05.531
SXC 625	2005	PWFFK.T05.531
LC4 640	2005	PWFFK.T05.531
Supermoto 640 LC4	2000 - 2001	PWFFK.T01.531
Rallye 660 Factory Replica	2006 - 2007	PWFFK.T06.531
Enduro 690	2008	PWFFK.T06.531
Enduro R 690	2009 - 2010	PWFFK.T06.531
Rallye 690 Factory Replica	2007 - 2010	PWFFK.T07.000
Super Enduro 950 R	2006 - 2009	PWFFK.T05.531
Supermoto 950	2005 - 2006	PWFFK.T05.531

Ad. Marca-Modelo	AÑO	CÓDIGO
SUZUKI		
RM 65	2003 - 2005	PWFFK.K19.000
RM 80	1986 - 1988	PWFFK.K19.000
RM 85	2002 - 2022	PWFFK.S18.008
RM 85L	2003 - 2016	PWFFK.S18.008
RM 125	1997	PWFFK.S03.021
	1998	PWFFK.S04.021
	1999	PWFFK.S05.021
	2000	PWFFK.S08.020
	2001	PWFFK.S06.001
	2002 - 2003	PWFFK.S07.001
	2004	PWFFK.S06.001
	2005 - 2008	PWFFK.S10.021
RM 250	1997	PWFFK.S03.021
	1998	PWFFK.S04.021
	1999	PWFFK.S05.021
	2000	PWFFK.S08.020
	2001 - 2002	PWFFK.Y01.421
	2003	PWFFK.S11.020
	2004 - 2008	PWFFK.S10.021
	2004 - 2006	PWFFK.K06.021
RMZ 250	2007 - 2012	PWFFK.S13.021
	2013 - 2015	PWFFK.K17.000
	2016 - 2018	PWFFK.S20.000
	2019 - 2022	PWFFK.S22.000
	2000 - 2003	PWFFK.S02.400
DRZ 400 E	2000 - 2003	PWFFK.S02.400
DRZ 400 E CA MODEL CV CARB	2004 - 2007	PWFFK.S02.400
DRZ 400 E NON CA MODELS PUMPER CARB	2004 - 2007	PWFFK.S02.400
DRZ 400 K	2000 - 2003	PWFFK.S02.400
DRZ 400 S	2000 - 2022	PWFFK.S02.400
DRZ 400 SM	2005 - 2012	PWFFK.S13.021
	2013 - 2014	PWFFK.K17.000
	2015 - 2017	PWFFK.K20.000
	2018 - 2022	PWFFK.S21.000
	2019 - 2023	PWFFK.Y11.008
YZ 65	2019 - 2023	PWFFK.Y11.008
YZ 80	1993 - 2001	PWFFK.Y11.008
YZ 85	2002 - 2023	PWFFK.Y11.008
YZ 85 LW	2022 - 2023	PWFFK.Y11.008
YZ 125	1996 - 2003	PWFFK.Y01.421
	2004	PWFFK.Y04.400
	2005 - 2014	PWFFK.Y08.000
	2015 - 2021	PWFFK.Y15.000
YZ 125 X	2020 - 2022	PWFFK.Y15.000
TTR 250	1999 - 2006	PWFFK.K01.020

YAMAHA

Kits Reparación Horquillas



Ad. Marca-Modelo	AÑO	CÓDIGO
YAMAHA (Continuación)		
WR 250 F	2001 - 2003	PWFFK.Y01.421
	2004	PWFFK.S11.020
	2005	PWFFK.Y04.400
	2006 - 2014	PWFFK.Y07.400
	2015 - 2022	PWFFK.Y15.000
WR 250 R DUAL SPORT	2008	PWFFK.Y13.000
	2009 - 2020	PWFFK.Y14.000
WR 250 X Supermoto	2008	PWFFK.Y13.000
	2009 - 2011	PWFFK.Y14.000
YZ 250	1996 - 2003	PWFFK.Y01.421
	2004	PWFFK.Y04.400
	2005	PWFFK.Y05.400
	2006 - 2014	PWFFK.Y08.000
	2015 - 2021	PWFFK.Y15.000
YZ 250 F	2001 - 2003	PWFFK.Y01.421
	2004 - 2005	PWFFK.Y04.400
	2006 - 2007	PWFFK.Y07.400
	2008 - 2021	PWFFK.Y08.400

Ad. Marca-Modelo	AÑO	CÓDIGO
YAMAHA (Continuación)		
YZ2 50 FX	2015 - 2021	PWFFK.Y08.400
YZ 250 X	2016 - 2022	PWFFK.Y08.400
WR 400 F	1998 - 2000	PWFFK.Y01.421
YZ 400 F	1998 - 1999	PWFFK.Y01.421
WR 426 F	2001 - 2002	PWFFK.Y01.421
YZ 426 F	2000 - 2002	PWFFK.Y01.421
WR 450 F	2003	PWFFK.Y01.421
	2004	PWFFK.S11.020
	2005 - 2011	PWFFK.Y04.400
	2012 - 2022	PWFFK.Y15.000
YZ 450 F	2003	PWFFK.Y01.421
	2004 - 2005	PWFFK.Y04.400
	2006 - 2007	PWFFK.Y07.400
	2008 - 2009	PWFFK.Y08.400
	2010 - 2021	PWFFK.Y15.000
YZ 450 FX	2016 - 2021	PWFFK.Y15.000



CILINDROS MOTOSERRAS-DESCRIBIDORES
CILINDROS 4T
CILINDROS 2T
EQUIPOS DE MOTOR 2T
KITS DE MOTOR CON CIGÜEÑAL 2T
CULATAS Y CULATINES
CAMISAS
PISTONES 2T Y 4T
SEGMENTOS 2T Y 4T
BIELAS 2T Y 4T
CIGÜEÑALES 2T Y 4T
PAULAS DE PISTÓN Y JUANAS DE BIELA
KITS DE REPARACIÓN
ÁRBOLES DE LEVANTAPASTILLAS DE REGAJE
VÁLVULAS DE MOTOR
CADENAS DE DISTRIBUCIÓN
MAZAS Y CAMPANAS DE EMBRAGUE
JUNTAS DE MOTOR Y PARTE ALTA DE CILINDRO
ENCENDIDOS ELECTRÓNICOS
CAJAS DE LÁMINAS Y PETALOS
FILTROS DE ACEITE
FILTROS DE AIRE
CABLES EMBRAGUE Y ACELERADOR
CORONAS, PIÑONES Y CADENAS
ACCESORIOS ESPECIALES ITALKIT



Ad. Marca-Modelo	AÑO	CÓDIGO
BETA		
EVO SR 80	2014 - 2022	PWFSK.Z046
EVO 2T 125	2009 - 2023	PWFSK.Z046
EVO 2T 125 Factory	2022	PWFSK.Z046
REV 2T 125	2005 - 2008	PWFSK.Z046
RR 2T 125	2019 - 2023	PWFSK.Z012
EVO 2T 200	2009 - 2023	PWFSK.Z046
EVO 2T 200 Factory	2022	PWFSK.Z046
REV 2T 200	2005 - 2008	PWFSK.Z046
RR 2T 200	2019 - 2023	PWFSK.Z012
EVO 2T 250	2009 - 2023	PWFSK.Z046
EVO 2T 250 Factory	2022	PWFSK.Z046
EVO 4T 250	2009 - 2018	PWFSK.Z046
REV 2T 250	2005 - 2008	PWFSK.Z046
REV 4T 250	2008	PWFSK.Z046
RR 2T 250	2013 - 2023	PWFSK.Z012
RR 4T 250	2005 - 2007	PWFSK.Z044
REV 2T 270	2005 - 2008	PWFSK.Z046
EVO 2T 290	2009 - 2011	PWFSK.Z046
EVO 2T 300	2012 - 2023	PWFSK.Z046
EVO 2T 300 Factory	2022	PWFSK.Z046
EVO 2T 300 SS	2018 - 2023	PWFSK.Z046
EVO 4T 300	2009 - 2023	PWFSK.Z046
EVO 4T 300 Factory	2022	PWFSK.Z046
RR 2T 300	2013 - 2023	PWFSK.Z012
XTRAINER 300	2015 - 2023	PWFSK.Z032
RR 4T 350	2011	PWFSK.Z043
	2012 - 2019	PWFSK.Z012
RR-S 4T 350	2017 - 2021	PWFSK.Z012
RR 4T 390	2015 - 2019	PWFSK.Z012
RR-S 4T 390	2017 - 2021	PWFSK.Z012
RS 4T 390	2015 - 2016	PWFSK.Z012
RR 4T 400	2005 - 2010	PWFSK.Z044
	2011	PWFSK.Z043
	2012 - 2014	PWFSK.Z012
RR 4T 430	2015 - 2019	PWFSK.Z012
RR-S 4T 430	2017 - 2021	PWFSK.Z012
RS 4T 430	2015 - 2016	PWFSK.Z012
RR 4T 450	2005 - 2010	PWFSK.Z044
	2011	PWFSK.Z043
	2012 - 2014	PWFSK.Z012
RR 4T 480	2018 - 2021	PWFSK.Z012
RR 4T 498	2012 - 2014	PWFSK.Z012
RR-S 4T 500	2017 - 2021	PWFSK.Z012
RS 4T 500	2015 - 2016	PWFSK.Z012
RR 4T 520	2010	PWFSK.Z044
	2011	PWFSK.Z043
RS 4T 520	2014	PWFSK.Z012
RR 4T 525	2005 - 2009	PWFSK.Z044

Ad. Marca-Modelo	AÑO	CÓDIGO
COBRA		
CX 65	2007 - 2013	PWFSK.Z008
GAS GAS		
MC 85 1714	2022 - 2023	PWFSK.Z006
MC 85 1916	2021 - 2023	PWFSK.Z006
EC 125	2013 - 2015	PWFSK.Z044
EC 200	2014	PWFSK.Z044
	2015 - 2019	PWFSK.Z012
XC 200	2018 - 2019	PWFSK.Z012
EC 250	2013 - 2014	PWFSK.Z044
	2015 - 2019	PWFSK.Z012
EC 250 4T	2010	PWFSK.Z044
	2012 - 2013	PWFSK.Z012
	2014	PWFSK.Z044
	2015	PWFSK.Z012
EC 250 Replica	2013 - 2014	PWFSK.Z012
EC 250 Six Days	2019	PWFSK.Z012
Enduro GP 250	2018	PWFSK.Z012
XC 250	2018 - 2019	PWFSK.Z012
EC Ranger 300	2020	PWFSK.Z001
EC 300	2013 - 2014	PWFSK.Z044
	2015 - 2019	PWFSK.Z012
EC 300 4T	2013	PWFSK.Z012
	2014	PWFSK.Z044
	2015	PWFSK.Z012
EC 300 Replica	2013 - 2014	PWFSK.Z012
EC 300 Six Days	2019	PWFSK.Z012
Enduro GP 300	2018	PWFSK.Z012
XC 300	2018 - 2019	PWFSK.Z012
EC 450 4T	2013	PWFSK.Z012
	2014	PWFSK.Z044
	2015	PWFSK.Z012
HALLEY 450 EH	2009	PWFSK.Z044
HALLEY 450 SM	2009	PWFSK.Z044
HONDA		
CRM 50 R (EURO)	1993 - 1996	PWFSK.Z048
CRF 70 F	2004 - 2012	PWFSK.Z037
XR 70 R	1997 - 2003	PWFSK.Z037
CRM 75 R (EURO)	1989 - 1994	PWFSK.Z048
CR 80 R	1985 - 1986	PWFSK.Z035
	1987 - 1995	PWFSK.Z015
	1996 - 2002	PWFSK.Z008
CR 80 RB	1996 - 2002	PWFSK.Z008
CRF 80 F	2004 - 2013	PWFSK.Z037
XR 80 R	1985 - 2003	PWFSK.Z037
CR 85 R	2003 - 2007	PWFSK.Z008
CR 85 RB	2003 - 2007	PWFSK.Z008

NEW
NEW

Kits Retenes Horquillas



Ad. Marca-Modelo	AÑO	CÓDIGO
------------------	-----	--------

HONDA (Continuación)

CRF 100 F	2004 - 2013	PWFSK.Z037
XR 100 R	1985 - 2003	PWFSK.Z037
CRF 110 F	2013 - 2023	PWFSK.Z047
CR 125 R	1984 - 1986	PWFSK.Z041
	1987 - 1989	PWFSK.Z023
	1990 - 1991	PWFSK.Z030
	1994 - 1996	PWFSK.Z032
	1997 - 2007	PWFSK.Z001
CRF 125 F	2014 - 2023	PWFSK.Z047
CRF 125 FB	2014 - 2023	PWFSK.Z047
NXR 125 (EU)	2003 - 2005	PWFSK.Z047
XLR 125 (Euro)	1998	PWFSK.Z008
XR 125 L (Euro)	2004 - 2011	PWFSK.Z047
CRF 150 F	2003 - 2017	PWFSK.Z048
CRF 150 R	2007 - 2023	PWFSK.Z008
CRF 150 RB	2007 - 2023	PWFSK.Z008
XR 190 (EURO)	2017	PWFSK.Z008
CTX 200	2002 - 2011	PWFSK.Z008
TLR 200 Reflex	1986 - 1987	PWFSK.Z035
TR 200 Fatcat	1986 - 1987	PWFSK.Z047
XL 200 R	1983 - 1984	PWFSK.Z035
XR 200	1980 - 1983	PWFSK.Z015
XR 200 R	1981 - 1983	PWFSK.Z015
CRF 230 F	2003 - 2019	PWFSK.Z008
CRF 230 L	2008 - 2009	PWFSK.Z008
CRF 230 M	2009	PWFSK.Z008
CR 250 R	1982	PWFSK.Z041
	1983 - 1988	PWFSK.Z023
	1989 - 1991	PWFSK.Z030
	1995	PWFSK.Z032
	1996	PWFSK.Z001
	1997 - 2007	PWFSK.Z002
CRF 250 F	2019 - 2023	PWFSK.Z019
CRF 250 L	2013 - 2016	PWFSK.Z023
	2017 - 2020	PWFSK.Z031
CRF 250 L ABS	2017 - 2020	PWFSK.Z031
CRF 250 R	2004 - 2009	PWFSK.Z002
	2010 - 2014	PWFSK.Z012
	2015 - 2023	PWFSK.Z036
CRF 250 RL RALLY	2017 - 2020	PWFSK.Z031
CRF 250 RLA RALLY ABS	2017 - 2020	PWFSK.Z031
CRF 250 RX	2019 - 2023	PWFSK.Z036
CRF 250 X	2004 - 2017	PWFSK.Z002
NX 250	1988 - 1993	PWFSK.Z008
XL 250 R	1982 - 1987	PWFSK.Z015
XR 250	1979 - 1980	PWFSK.Z015
XR 250 TORNADO (EURO)	2001 - 2002	PWFSK.Z019

Ad. Marca-Modelo	AÑO	CÓDIGO
------------------	-----	--------

HONDA (Continuación)

XR 250 L	1991 - 1996	PWFSK.Z019
XR 250 R	1981 - 1982	PWFSK.Z008
	1986 - 2004	PWFSK.Z049
CRF 300 L	2021 - 2022	PWFSK.Z031
CRF 300 L ABS	2021 - 2022	PWFSK.Z031
CRF 300 LR	2021 - 2022	PWFSK.Z031
CRF 300 LR ABS	2021 - 2022	PWFSK.Z031
XRE 300 (SA)	2010 - 2012	PWFSK.Z019
XL 350 R	1984 - 1985	PWFSK.Z027
XR 350 R	1983 - 1985	PWFSK.Z019
XR 400 R	1996 - 2004	PWFSK.Z023
CRF 450 L	2019 - 2020	PWFSK.Z036
CRF 450 R	2002 - 2008	PWFSK.Z002
	2009 - 2012	PWFSK.Z003
	2017 - 2023	PWFSK.Z036
CRF 450 RL	2021 - 2023	PWFSK.Z036
CRF 450 RWE	2019 - 2023	PWFSK.Z036
CRF 450 RX	2017 - 2023	PWFSK.Z036
CRF 450 X	2005 - 2017	PWFSK.Z002
	2019 - 2023	PWFSK.Z036
CR 480 R	1982	PWFSK.Z041
	1983	PWFSK.Z031
CR 500 R	1984 - 1988	PWFSK.Z023
	1989 - 1991	PWFSK.Z030
	1995	PWFSK.Z032
	1996 - 2001	PWFSK.Z001
NX 500 (EURO)	1993 - 1999	PWFSK.Z019
XL 500 R	1982	PWFSK.Z008
XR 500	1979 - 1980	PWFSK.Z015
XR 500 R	1981 - 1982	PWFSK.Z008
	1983 - 1984	PWFSK.Z031
XL 600 R	1983 - 1987	PWFSK.Z027
XR 600 R	1985 - 2000	PWFSK.Z023
FX 650 (Euro)	1999 - 2000	PWFSK.Z019
XR 650 L	1993 - 2022	PWFSK.Z023
XR 650 R	2000 - 2007	PWFSK.Z050

HUSABERG

FE 250	2013-2014	PWFSK.Z016
TE 250	2011 - 2014	PWFSK.Z016
TE 300	2011 - 2014	PWFSK.Z016
FE 350	2013-2014	PWFSK.Z016
390 FE	2010 - 2011	PWFSK.Z016
450 FC	2001 - 2005	PWFSK.Z016
450 FE	2004-2011	PWFSK.Z016
450 FE-E	2001 - 2003	PWFSK.Z016
450 FS-C	2001 - 2006	PWFSK.Z016
450 FS-E	2001 - 2008	PWFSK.Z016



Ad. Marca-Modelo	AÑO	CÓDIGO
HUSABERG (Continuación)		
450 FX	2010 - 2011	PWFSK.Z016
450 FX-E	2001 - 2003	PWFSK.Z016
FE 450	2014	PWFSK.Z016
FE 501	2013-2014	PWFSK.Z016
550 FE	2007 - 2008	PWFSK.Z016
550 FS-C	2007	PWFSK.Z010
550 FS-E	2007	PWFSK.Z016
570 FE	2009 - 2011	PWFSK.Z016
570 FS	2010 - 2011	PWFSK.Z016
650 FC	2004-2005	PWFSK.Z016
650 FE	2004-2006	PWFSK.Z016
	2007	PWFSK.Z010
	2008	PWFSK.Z016
650 FS-C	2004-2008	PWFSK.Z016
650 FS-E	2004-2008	PWFSK.Z016
TC 85	2014 - 2023	PWFSK.Z006
TC 85 BW	2019 - 2023	PWFSK.Z006
CR 125	1996 - 2008	PWFSK.Z044
	2009	PWFSK.Z043
	2010 - 2013	PWFSK.Z012
TC 125	2014-2017	PWFSK.Z016
	2018 - 2023	PWFSK.Z012
TC 125 Heritage Edition	2023	PWFSK.Z012
TE 125	2015 - 2016	PWFSK.Z016
WR 125	1996 - 2008	PWFSK.Z044
	2009	PWFSK.Z043
	2010 - 2013	PWFSK.Z012
TE 150	2017-2019	PWFSK.Z012
TE 150i	2020 - 2021	PWFSK.Z012
CR 250	1996	PWFSK.Z044
	1997 - 1998	PWFSK.Z002
	1999 - 2004	PWFSK.Z044
FC 250	2014-2016	PWFSK.Z016
	2017 - 2023	PWFSK.Z012
FC 250 (EURO)	2015	PWFSK.Z016
FC 250 Heritage Edition	2023	PWFSK.Z012
FE 250	2014-2016	PWFSK.Z016
	2017 - 2021	PWFSK.Z012
TC 250	2003 - 2007	PWFSK.Z044
	2008 - 2009	PWFSK.Z043
	2010 - 2013	PWFSK.Z012
	2014-2016	PWFSK.Z016
	2017 - 2023	PWFSK.Z012
TC 250 Heritage Edition	2023	PWFSK.Z012

Ad. Marca-Modelo	AÑO	CÓDIGO
HUSABERG (Continuación)		
TE 250	2003 - 2007	PWFSK.Z044
	2008 - 2009	PWFSK.Z043
	2010 - 2013	PWFSK.Z012
	2014-2016	PWFSK.Z016
	2017 - 2018	PWFSK.Z012
TE 250i	2018 - 2021	PWFSK.Z012
TXC 250	2008 - 2009	PWFSK.Z043
	2010 - 2013	PWFSK.Z012
WR 250	1998	PWFSK.Z043
	1999 - 2008	PWFSK.Z044
	2009	PWFSK.Z043
	2010 - 2013	PWFSK.Z012
TE 300	2014-2016	PWFSK.Z016
	2017 - 2018	PWFSK.Z012
TE 300i	2019 - 2021	PWFSK.Z012
TX 300	2017 - 2023	PWFSK.Z012
TX 300 Heritage Edition	2023	PWFSK.Z012
TX 300i	2020-2022	PWFSK.Z012
	2023	PWFSK.Z012
WR 300	2008 - 2009	PWFSK.Z043
	2010 - 2013	PWFSK.Z012
TE 310	2009	PWFSK.Z043
	2010 - 2013	PWFSK.Z012
TXC 310	2012 - 2013	PWFSK.Z012
FC 350	2014-2016	PWFSK.Z016
	2017 - 2023	PWFSK.Z012
FC 350 Heritage Edition	2023	PWFSK.Z012
FE 350	2014	PWFSK.Z016
	2015 - 2016	PWFSK.Z016
	2017 - 2021	PWFSK.Z012
FE 350s	2015 - 2016	PWFSK.Z016
	2020 - 2021	PWFSK.Z012
FX 350	2017 - 2023	PWFSK.Z012
FX 350 Heritage Edition	2023	PWFSK.Z012
WR 360	1996	PWFSK.Z044
	1997 - 1998	PWFSK.Z043
	1999 - 2002	PWFSK.Z044
SM 400 R	2004	PWFSK.Z044
TE 400	2001	PWFSK.Z044
TE 410	1996	PWFSK.Z044
	1997 - 1998	PWFSK.Z043
	1999 - 2001	PWFSK.Z044
FC 450	2014-2016	PWFSK.Z016
	2017 - 2023	PWFSK.Z012
FC 450 (EURO)	2015	PWFSK.Z016

Kits Retenes Horquillas



Ad. Marca-Modelo	AÑO	CÓDIGO
HUSABERG (Continuación)		
FC 450 Heritage Edition	2023	PWFSK.Z012
FC 450 Rockstar Edition	2018 - 2023	PWFSK.Z012
FE 450	2014	PWFSK.Z016
	2016 - 2021	PWFSK.Z012
FS 450	2018 - 2021	PWFSK.Z012
FX 450	2017 - 2023	PWFSK.Z012
SM 450	2010	PWFSK.Z012
SM 450 R	2003 - 2005	PWFSK.Z044
	2006 - 2009	PWFSK.Z043
TC 450	2003 - 2005	PWFSK.Z044
	2006 - 2009	PWFSK.Z043
	2010 - 2013	PWFSK.Z012
TE 450	2003 - 2005	PWFSK.Z044
	2006 - 2009	PWFSK.Z043
	2010 - 2013	PWFSK.Z012
TXC 450	2008 - 2009	PWFSK.Z043
	2010 - 2013	PWFSK.Z012
FE 501	2014 - 2015	PWFSK.Z016
	2016 - 2021	PWFSK.Z012
FE 501s	2015 - 2016	PWFSK.Z016
	2020 - 2021	PWFSK.Z012
SM 510	2010	PWFSK.Z012
SM 510R	2005	PWFSK.Z044
	2006 - 2009	PWFSK.Z043
TC 510	2005	PWFSK.Z044
	2006 - 2009	PWFSK.Z043
TE 510	2004 - 2005	PWFSK.Z044
	2006 - 2009	PWFSK.Z043
	2010	PWFSK.Z012
TXC 510	2008 - 2009	PWFSK.Z043
	2010	PWFSK.Z012
TE 511	2012 - 2013	PWFSK.Z012
TXC 511	2012 - 2013	PWFSK.Z012
SM 530 R	2009	PWFSK.Z043
SMR 570	2001 - 2004	PWFSK.Z044
TC 570	2001 - 2002	PWFSK.Z044
TE 570	2001 - 2004	PWFSK.Z044
SM 610	2001 - 2008	PWFSK.Z044
SM-E 610	1999 - 2001	PWFSK.Z044
SMR 610	2000 - 2001	PWFSK.Z044
TC 610	1996 - 1998	PWFSK.Z043
	1999 - 2008	PWFSK.Z044
TE-E 610	1999 - 2001	PWFSK.Z044
SMS 630	2010 - 2011	PWFSK.Z044
TE 630	2010 - 2011	PWFSK.Z044
701 Enduro	2016 - 2021	PWFSK.Z012
701 Supermoto	2016 - 2021	PWFSK.Z012

NEW

Ad. Marca-Modelo	AÑO	CÓDIGO
KAWASAKI		
KX 65	2000 - 2023	PWFSK.Z035
KD 80	1988 - 1990	PWFSK.Z037
	1990 - 1991	PWFSK.Z015
	1998 - 2000	PWFSK.Z014
KX 80 Big Wheel	1992 - 1994	PWFSK.Z014
KX 85	2001 - 2023	PWFSK.Z014
KX 85 Big Wheel	2001 - 2018	PWFSK.Z014
KX 100	1995 - 2021	PWFSK.Z014
KX 112	2022 - 2023	PWFSK.Z014
KX 125	1983 - 1987	PWFSK.Z041
	1988	PWFSK.Z004
	1989	PWFSK.Z050
	1990	PWFSK.Z024
	1991 - 1995	PWFSK.Z021
KDX 200	1986 - 1992	PWFSK.Z041
	1993 - 1994	PWFSK.Z024
	1995 - 2006	PWFSK.Z004
KDX 220	1997 - 2005	PWFSK.Z004
KLX 230	2020 - 2023	PWFSK.Z008
KLX 230 ABS	2021	PWFSK.Z008
KLX 230 R	2020 - 2023	PWFSK.Z008
KLX 230 RS	2023	PWFSK.Z008
KLX 230 S	2022 - 2023	PWFSK.Z008
KLX 230 S ABS	2022 - 2023	PWFSK.Z008
KDX 250	1991 - 1994	PWFSK.Z021
KLX 250 R	1994 - 1996	PWFSK.Z021
KLX 250 S	2006 - 2020	PWFSK.Z021
KLX 250 SF	2009 - 2010	PWFSK.Z021
KX 250	1982 - 1987	PWFSK.Z041
	1988	PWFSK.Z004
	1989	PWFSK.Z050
	1990	PWFSK.Z024
	1991 - 1995	PWFSK.Z021
KX 250 F	1996 - 2001	PWFSK.Z001
	2002 - 2007	PWFSK.Z003
	2004 - 2005	PWFSK.Z003
KX 250 X	2006 - 2012	PWFSK.Z002
	2013 - 2023	PWFSK.Z012
KLX 300	2021 - 2023	PWFSK.Z012
KLX 300 SM	2022 - 2023	PWFSK.Z021
KLX 300 (R)	2021 - 2023	PWFSK.Z021
	1997 - 2007	PWFSK.Z021
	2020 - 2023	PWFSK.Z021

NEW

NEW

NEW

NEW

NEW

CILINDROS
MOTOBARRAS-
DESCRIBIENDO

CILINDROS
4T

CILINDROS
2T

EQUIPOS
DE MOTOR 2T

KITS DE MOTOR
CON CIGUEÑAL
2T

CULATAS Y
CULATINES

CAMISAS

PISTONES
2T Y 4T

SEGMENTOS
2T Y 4T

BIELAS
2T Y 4T

CIGUEÑALES
2T Y 4T

PAJULAS DE PISTÓN
Y JUANAS DE
BIELA

KITS DE
REPARACIÓN

ÁRBOLES DE
LEÑAS Y PASTILLAS DE
REGAJE

VALVULAS
DE MOTOR

CADENAS DE
DISTRIBUCIÓN

MAZAS Y
CAMPANAS
DE EMBRAGUE

JUNTAS DE
MOTOR Y PARTE
ALTA DE CILINDRO

ENCENDIDOS
ELECTRÓNICOS

CAJAS DE
LÁMINAS Y
PETALOS

FILTROS
DE ACEITE

FILTROS
DE AIRE

CABLES
EMBRAGUE
Y ACELERADOR

CORONAS,
PIÑONES Y
CADENAS

ACCESORIOS
ESPECIALES
ITALKIT



Ad. Marca-Modelo	AÑO	CÓDIGO
KAWASAKI (Continuación)		
KLX 400 R	2003	PWFSK.Z036
KLX 400 R NON CA MODELS PUMPER CARB	2004	PWFSK.Z036
KLX 400 SR	2003 - 2004	PWFSK.Z036
KLX 450 R	2008 - 2009	PWFSK.Z003
KLX 450 R (AU)	2018 - 2019	PWFSK.Z012
KX 450 F	2006 - 2012	PWFSK.Z003
	2015 - 2023	PWFSK.Z036
KX 450 SR	2022	PWFSK.Z012
	2023	PWFSK.Z036
KX 450 X	2021 - 2023	PWFSK.Z036
KX 500	1983 - 1987	PWFSK.Z041
	1988	PWFSK.Z004
	1989	PWFSK.Z050
	1990	PWFSK.Z024
	1991 - 1996	PWFSK.Z021
	1997 - 2004	PWFSK.Z001
KL 650 E (KLR)	2008 - 2018	PWFSK.Z024
KLR 650 ADVENTURE	2022	PWFSK.Z024
KLX 650 C	1993 - 1996	PWFSK.Z021
KLX 650 D1	1996	PWFSK.Z021
KLX 650 R	1993 - 1996	PWFSK.Z021

KTM

SX 50	2012 - 2016	PWFSK.Z034
SX 50 Mini	2012 - 2023	PWFSK.Z034
SXS 50	2013 - 2014	PWFSK.Z034
SX 65	2002 - 2011	PWFSK.Z033
	2012 - 2016	PWFSK.Z034
SXS 65	2013 - 2014	PWFSK.Z034
XC 65	2008 - 2009	PWFSK.Z033
SX 85	2003 - 2023	PWFSK.Z006
SX 85 BW	2011 - 2023	PWFSK.Z006
SXS 85	2013 - 2014	PWFSK.Z006
XC 85	2008 - 2009	PWFSK.Z006
SX 105	2004 - 2011	PWFSK.Z006
XC 105	2008 - 2009	PWFSK.Z006
EGS 125	1996 - 1999	PWFSK.Z044
EXC 125	1996 - 1999	PWFSK.Z044
	2000 - 2001	PWFSK.Z006
	2003 - 2009	PWFSK.Z016
EXE 125	2000 - 2001	PWFSK.Z006
SX 125	1996 - 1998	PWFSK.Z044
	1999	PWFSK.Z051
	2000 - 2001	PWFSK.Z006
	2003 - 2005	PWFSK.Z016
	2006 - 2007	PWFSK.Z010
	2008 - 2016	PWFSK.Z016
	2017 - 2023	PWFSK.Z012

Ad. Marca-Modelo	AÑO	CÓDIGO
KTM (Continuación)		
SXS 125	2004	PWFSK.Z016
XC 125	2021 - 2023	PWFSK.Z012
SX 144	2007 - 2008	PWFSK.Z016
SX 150	2009 - 2016	PWFSK.Z016
	2017 - 2022	PWFSK.Z012
XC 150	2010 - 2014	PWFSK.Z016
XC-W 150	2017 - 2019	PWFSK.Z012
XC-W 150 TPI	2020 - 2022	PWFSK.Z012
EGS 200	1998 - 1999	PWFSK.Z044
EXC 200	1998 - 1999	PWFSK.Z044
	2000 - 2001	PWFSK.Z006
	2003 - 2016	PWFSK.Z016
MXC 200	1998 - 1999	PWFSK.Z044
	2000 - 2001	PWFSK.Z006
	2003	PWFSK.Z016
SX 200	2000 - 2002	PWFSK.Z006
	2003 - 2004	PWFSK.Z016
XC 200	2006 - 2007	PWFSK.Z010
	2008 - 2009	PWFSK.Z016
XC-W 200	2006 - 2015	PWFSK.Z016
	2016	PWFSK.Z012
EGS 250	1995 - 1996	PWFSK.Z044
	1997	PWFSK.Z043
	1998 - 1999	PWFSK.Z051
EXC 250	1995 - 1996	PWFSK.Z044
	1997	PWFSK.Z043
	1998 - 1999	PWFSK.Z051
	2000 - 2001	PWFSK.Z006
	2003 - 2016	PWFSK.Z016
EXC 250 Racing	2002 - 2006	PWFSK.Z006
EXC 250 Racing Six Days	2002 - 2003	PWFSK.Z006
EXC 250 Six Days	2005-2016	PWFSK.Z016
	2017 - 2018	PWFSK.Z012
EXC-F 250	2006 - 2007	PWFSK.Z016
	2008 - 2021	PWFSK.Z012
EXC-F 250 Six Days	2007 - 2016	PWFSK.Z012
EXC-G 250 Racing	2002	PWFSK.Z006
	2003 - 2005	PWFSK.Z016
FREERIDE 250 F	2019	PWFSK.Z006
FREERIDE 250 R	2015 - 2017	PWFSK.Z006
MXC 250	1998 - 1999	PWFSK.Z051
	2000 - 2001	PWFSK.Z006
SX 250	1995 - 1996	PWFSK.Z044
	1997	PWFSK.Z043
	1998 - 1999	PWFSK.Z051
	2000 - 2001	PWFSK.Z006
	2003 - 2016	PWFSK.Z016
	2017 - 2022	PWFSK.Z012

Kits Retenes Horquillas



Ad. Marca-Modelo	AÑO	CÓDIGO
------------------	-----	--------

KTM (Continuación)

SX-F 250	2005	PWFSK.Z016	
	2006 - 2007	PWFSK.Z010	
	2008 - 2016	PWFSK.Z016	
	2017 - 2022	PWFSK.Z012	
SX-F 250 Factory Edition	2015	PWFSK.Z016	
SXS 250	2001	PWFSK.Z006	
	2003 - 2004	PWFSK.Z016	
XC 250	2006 - 2007	PWFSK.Z010	
	2008 - 2016	PWFSK.Z016	
	2017 - 2019	PWFSK.Z012	
XC 250 TPI	2020 - 2022	PWFSK.Z012	
XC-F 250	2007-2016	PWFSK.Z016	
	2017 - 2022	PWFSK.Z012	
XC-FW 250	2006 - 2015	PWFSK.Z016	
	2016	PWFSK.Z012	
XC-W 250	2006 - 2007	PWFSK.Z010	
	2008-2015	PWFSK.Z016	
	2016 - 2018	PWFSK.Z012	
XC-W 250 TPI	2018 - 2022	PWFSK.Z012	
EGS 300	1995 - 1996	PWFSK.Z044	
	1997	PWFSK.Z043	
	1998 - 1999	PWFSK.Z051	
EXC 300	1995 - 1996	PWFSK.Z044	
	1997	PWFSK.Z043	
	1998 - 1999	PWFSK.Z051	
	2000 - 2001	PWFSK.Z006	
	2003 - 2005	PWFSK.Z016	
	2017	PWFSK.Z012	NEW
EXC 300 TPI	2018 - 2021	PWFSK.Z012	NEW
MXC 300	1995 - 1996	PWFSK.Z044	
	1997	PWFSK.Z043	
	1998 - 1999	PWFSK.Z051	
	2000 - 2001	PWFSK.Z006	
	2003 - 2005	PWFSK.Z016	
XC 300	2006 - 2007	PWFSK.Z010	
	2008 - 2016	PWFSK.Z016	
	2017 - 2019	PWFSK.Z012	
XC 300 TPI	2020-2022	PWFSK.Z012	
XC-W 300	2006 - 2015	PWFSK.Z010	
	2016 - 2018	PWFSK.Z012	
XC-W 300 Six Days	2014 - 2015	PWFSK.Z016	
	2016 - 2018	PWFSK.Z012	
XC-W 300 TPI	2019 - 2022	PWFSK.Z012	
XC-W 300 TPI ERZBERGRODEO	2020	PWFSK.Z012	
XC-W 300 TPI Six Days	2019 - 2020	PWFSK.Z012	NEW
	2012 - 2015	PWFSK.Z016	
EXC-F 350	2012 - 2015	PWFSK.Z016	
	2016 - 2022	PWFSK.Z012	

Ad. Marca-Modelo	AÑO	CÓDIGO
------------------	-----	--------

KTM (Continuación)

EXC-F 350 Six Days	2012 - 2016	PWFSK.Z016	
	2017 - 2021	PWFSK.Z012	NEW
Freeride 350	2012 - 2017	PWFSK.Z006	
FREERIDE 350 (EURO)	2015	PWFSK.Z006	
SX-F 350	2011-2016	PWFSK.Z016	
	2017 - 2022	PWFSK.Z012	
XC-F 350	2011 - 2016	PWFSK.Z016	
	2017 - 2022	PWFSK.Z012	
XC-FW 350	2012 - 2015	PWFSK.Z016	
	2016-2022	PWFSK.Z012	
XC-FW 350 Six Days	2014 - 2015	PWFSK.Z016	
	2016	PWFSK.Z012	
EGS 360	1996	PWFSK.Z044	
	1997	PWFSK.Z043	
EXC 360	1996	PWFSK.Z044	
	1997	PWFSK.Z043	
MXC 360	1996	PWFSK.Z044	
	1997	PWFSK.Z043	
SX 360	1996	PWFSK.Z044	
	1997	PWFSK.Z043	
EGS 380	1998 - 1999	PWFSK.Z051	
EXC 380	1998 - 1999	PWFSK.Z051	
	2000 - 2001	PWFSK.Z006	
MXC 380	1998 - 1999	PWFSK.Z051	
	2000 - 2001	PWFSK.Z006	
SX 380	1998 - 1999	PWFSK.Z051	
	2000 - 2001	PWFSK.Z006	
Adventure 390	2020 - 2021	PWFSK.Z006	
EXC 400	2000 - 2002	PWFSK.Z006	
	2003	PWFSK.Z016	
EXC 400 Racing	2000 - 2007	PWFSK.Z006	
EXC-G 400	2004-2006	PWFSK.Z016	
LC4 400	1999	PWFSK.Z051	
LC4-E 400	2000 - 2001	PWFSK.Z006	
MXC 400	2001	PWFSK.Z006	
RXC 400	1996	PWFSK.Z044	
SC 400	2000	PWFSK.Z006	
SX 400	1998 - 1999	PWFSK.Z051	
	2000 - 2001	PWFSK.Z006	
SXC 400	2000	PWFSK.Z006	
TXC 400	1998	PWFSK.Z051	
XC-W 400	2007 - 2010	PWFSK.Z016	
EXC 440	1995	PWFSK.Z044	
EXC 450	2003 - 2004	PWFSK.Z016	
	2007	PWFSK.Z010	
EXC 450 Six Days	2008 - 2015	PWFSK.Z016	
	2009 - 2011	PWFSK.Z016	



Ad. Marca-Modelo	AÑO	CÓDIGO
KTM (Continuación)		
EXC-F 450	2020	PWFSK.Z012
EXC-F 450 Six Days	2017 - 2019	PWFSK.Z012
EXC-G 450	2003 - 2007	PWFSK.Z016
EXC-R 450	2008	PWFSK.Z016
MXC-G 450	2003 - 2005	PWFSK.Z016
Rally Replica 450	2018	PWFSK.Z012
SMR 450	2003	PWFSK.Z016
	2005 - 2007	PWFSK.Z016
	2013 - 2021	PWFSK.Z012
SX 450	2003 - 2005	PWFSK.Z016
	2006	PWFSK.Z010
SX-F 450	2007	PWFSK.Z010
	2008 - 2016	PWFSK.Z016
	2017 - 2022	PWFSK.Z012
SX-F 450 Factory Edition	2012 - 2015	PWFSK.Z016
	2016 - 2022	PWFSK.Z012
SXS 450	2003 - 2004	PWFSK.Z016
SXS-F 450	2007 - 2008	PWFSK.Z016
XC 450	2004	PWFSK.Z016
	2006 - 2007	PWFSK.Z010
XC-F 450	2008 - 2016	PWFSK.Z016
	2017 - 2022	PWFSK.Z012
XCR-W 450	2008	PWFSK.Z016
XC-W 450	2007-2015	PWFSK.Z016
	2016	PWFSK.Z012
XC-W 450 Six Days	2010 - 2011	PWFSK.Z016
EXC 500	2012 - 2015	PWFSK.Z016
	2016	PWFSK.Z012
EXC 500 Six Days	2012 - 2016	PWFSK.Z012
EXC-F 500	2017 - 2022	PWFSK.Z012
EXC-F 500 Six Days	2020 - 2022	PWFSK.Z012
XC-FW 500	2020 - 2022	PWFSK.Z012
XC-W 500	2012 - 2015	PWFSK.Z016
	2016	PWFSK.Z012
SX-F 505	2008	PWFSK.Z016
XC-F 505	2008 - 2009	PWFSK.Z016
EXC 520	2000 - 2001	PWFSK.Z006
MXC 520	2001	PWFSK.Z006
SX 520	2000 - 2001	PWFSK.Z006
EXC 525	2003 - 2005	PWFSK.Z016
	2006 - 2007	PWFSK.Z010
MXC-G 525	2003 - 2005	PWFSK.Z016
SMR 525	2005	PWFSK.Z016
SX 525	2003 - 2005	PWFSK.Z016
	2006	PWFSK.Z010
XC 525	2006 - 2007	PWFSK.Z016
XC-W 525	2007	PWFSK.Z016

NEW

Ad. Marca-Modelo	AÑO	CÓDIGO
KTM (Continuación)		
EXC 530	2009 - 2011	PWFSK.Z016
EXC-R 530	2008	PWFSK.Z016
XCR-W 530	2008	PWFSK.Z016
XC-W 530	2009	PWFSK.Z016
XC-W 530 Six Days	2010 - 2011	PWFSK.Z016
SXS 540	2001-2006	PWFSK.Z006
MXC 550	1996	PWFSK.Z044
SMR 560	2006 - 2007	PWFSK.Z016
COMP Limited 620	1997	PWFSK.Z051
Comp. 620	1997 - 1999	PWFSK.Z051
LC4 620	1997 - 1998	PWFSK.Z051
RXC 620	1996	PWFSK.Z044
Super Moto 620	1998 - 1999	PWFSK.Z051
SX 620	1997 - 1999	PWFSK.Z051
SXC 620	1997	PWFSK.Z051
TXC 620	1998	PWFSK.Z051
SMC 625	2004 - 2006	PWFSK.Z016
SXC 625	2003 - 2004	PWFSK.Z006
	2005	PWFSK.Z016
Enduro 640 LC4	2003 - 2004	PWFSK.Z006
LC4 640	2005	PWFSK.Z016
Supermoto 640 LC4	1999	PWFSK.Z051
	2000 - 2001	PWFSK.Z006
Rallye 660	2001 - 2005	PWFSK.Z016
Rallye 660 Factory Replica	2006 - 2007	PWFSK.Z016
Enduro 690	2008	PWFSK.Z016
Enduro R 690	2009 - 2014	PWFSK.Z016
	2015 - 2021	PWFSK.Z012
Enduro R 690 ABS	2016	PWFSK.Z012
Rallye 690 Factory Replica	2007 - 2010	PWFSK.Z016
SMC 690	2009 - 2011	PWFSK.Z016
SMC R 690	2012 - 2013	PWFSK.Z016
	2017 - 2022	PWFSK.Z012
SMC R 690 ABS	2014 - 2016	PWFSK.Z012
Supermoto 690	2007 - 2009	PWFSK.Z016
Supermoto 690 Ltd	2009	PWFSK.Z016
Supermoto 690 R	2008	PWFSK.Z016
Super Enduro 950 R	2006 - 2009	PWFSK.Z016
Supermoto 950	2005 - 2007	PWFSK.Z016
Supermoto 990	2008 - 2010	PWFSK.Z016
Supermoto 990 R	2009 - 2012	PWFSK.Z016
Supermoto 990 R ABS	2013	PWFSK.Z016
Supermoto 990 T	2009 - 2011	PWFSK.Z016
Supermoto 990 T ABS	2011 - 2013	PWFSK.Z016
Supermoto 990 T Ltd	2011	PWFSK.Z016

Kits Retenes Horquillas



Ad. Marca-Modelo	AÑO	CÓDIGO
------------------	-----	--------

MONTESA

315 R	2000 - 2004	PWFSK.Z027
4 RT	2005 - 2007	PWFSK.Z027

SUZUKI

RM 65	2003 - 2005	PWFSK.Z035
RM 80	1977	PWFSK.Z037
	1986 - 1988	PWFSK.Z035
	1989 - 2001	PWFSK.Z015
RM 85	2002 - 2022	PWFSK.Z008
RM 85 L	2003 - 2016	PWFSK.Z008
RM 100	2003	PWFSK.Z014
DR 125	1986 - 1988	PWFSK.Z015
DR 125 SE	1994 - 2002	PWFSK.Z015
RM 125	1984 - 1987	PWFSK.Z041
	1988	PWFSK.Z004
	1989	PWFSK.Z050
	1990	PWFSK.Z024
	1991 - 1995	PWFSK.Z030
	1996-2000	PWFSK.Z036
	2001-2008	PWFSK.Z002
SP 125	1986 - 1988	PWFSK.Z015
DR 200	1986 - 1988	PWFSK.Z015
DR 200 S	2018 - 2020	PWFSK.Z015
DR 200 SE	1996 - 2017	PWFSK.Z015
SP 200	1986 - 1988	PWFSK.Z015
DR 250	1990 - 1993	PWFSK.Z023
DR 250 S	1990 - 1995	PWFSK.Z023
DRZ 250 CA MODEL CV CARB	2001 - 2007	PWFSK.Z023
DRZ 250 NON CA MODELS PUMPER CARB	2001 - 2007	PWFSK.Z023
RM 250	1983 - 1987	PWFSK.Z041
	1988	PWFSK.Z004
	1989 - 1990	PWFSK.Z024
	1991 - 1995	PWFSK.Z030
	1996-2000	PWFSK.Z036
	2001 - 2003	PWFSK.Z001
RMX 250	2004 - 2008	PWFSK.Z002
	1989 - 1990	PWFSK.Z024
RMZ 250	1991 - 1999	PWFSK.Z030
	2004 - 2006	PWFSK.Z003
	2007 - 2012	PWFSK.Z002
2013 - 2022	PWFSK.Z012	
DR 350	1990 - 1999	PWFSK.Z023
DR 350 SE	1990 - 1999	PWFSK.Z023
DRZ 400 E	2000 - 2003	PWFSK.Z036
DRZ 400 E CA MODEL CV CARB	2004 - 2007	PWFSK.Z036
DRZ 400 E NON CA MODELS PUMPER CARB	2004 - 2007	PWFSK.Z036

Ad. Marca-Modelo	AÑO	CÓDIGO
------------------	-----	--------

SUZUKI (Continuación)

DRZ 400 K	2000 - 2003	PWFSK.Z036
DRZ 400 S	2000 - 2022	PWFSK.Z036
DRZ 400 SM	2005 - 2022	PWFSK.Z002
RMX 450	2010 - 2019	PWFSK.Z002
RMZ 450	2005 - 2012	PWFSK.Z002
	2013 - 2014	PWFSK.Z012
	2015 - 2022	PWFSK.Z036
RM 465	1981 - 1982	PWFSK.Z041
RM 500	1983 - 1984	PWFSK.Z041
DR 650 RS (Euro)	1990 - 1996	PWFSK.Z049
DR 650 SE	1990 - 1995	PWFSK.Z049
	1996 - 2020	PWFSK.Z041

YAMAHA

YZ 65	2018-2023	PWFSK.Z014
YZ 80	1993 - 2001	PWFSK.Z014
YZ 85	2002 - 2023	PWFSK.Z014
YZ 85 LW	2022 - 2023	PWFSK.Z014
TTR 110	2008 - 2023	PWFSK.Z047
AG 125	2017	PWFSK.Z048
DT X 125 (EURO)	2005 - 2006	PWFSK.Z049
DT 125 (EURO)	1999 - 2006	PWFSK.Z049
XTZ 125 (SA)	2003 - 2010	PWFSK.Z015
YZ 125	1984	PWFSK.Z031
	1985	PWFSK.Z023
	1986 - 1988	PWFSK.Z041
	1989 - 1990	PWFSK.Z024
	1991 - 1995	PWFSK.Z040
	1996 - 2003	PWFSK.Z001
	2004-2023	PWFSK.Z003
YZ 125 X	2020 - 2023	PWFSK.Z003
RT 180	1995 - 1998	PWFSK.Z015
IT 200	1984 - 1986	PWFSK.Z041
WR 200	1992	PWFSK.Z024
TT 225	1986 - 1987	PWFSK.Z038
TTR 225	1999 - 2004	PWFSK.Z038
XT 225	1992 - 2007	PWFSK.Z038
TTR 230	2005 - 2023	PWFSK.Z038
IT 250	1983	PWFSK.Z041
TTR 250	1999 - 2006	PWFSK.Z041
WR 250	1991 - 1997	PWFSK.Z040
WR 250 F	2001 - 2014	PWFSK.Z001
	2005-2023	PWFSK.Z003
WR 250 R DUAL SPORT	2008-2020	PWFSK.Z001
WR 250 X Supermoto	2008-2011	PWFSK.Z001

Kits Retenes Horquillas



Ad. Marca-Modelo	AÑO	CÓDIGO
YAMAHA (Continuación)		
YZ 250	1983 - 1988	PWFSK.Z041
	1989 - 1990	PWFSK.Z024
	1991 - 1995	PWFSK.Z040
	1996 - 2003	PWFSK.Z001
	2004-2023	PWFSK.Z003
YZ 250 F	2001 - 2003	PWFSK.Z001
	2004 - 2023	PWFSK.Z003
YZ 250 FX	2015 - 2023	PWFSK.Z003
YZ 250 X	2016 - 2023	PWFSK.Z003
TT 350	1986 - 1987	PWFSK.Z019
WR 40 OF	1998 - 2000	PWFSK.Z001
YZ 400 F	1998 - 1999	PWFSK.Z001

Ad. Marca-Modelo	AÑO	CÓDIGO
YAMAHA (Continuación)		
WR 426 F	2001 - 2002	PWFSK.Z001
YZ 426 F	2000 - 2002	PWFSK.Z001
WR 450 F	2003-2004	PWFSK.Z001
	2005 - 2023	PWFSK.Z003
YZ 450 F	2003	PWFSK.Z001
	2004 - 2022	PWFSK.Z003
YZ 450 FX	2016 - 2023	PWFSK.Z003
IT 490	1983 - 1984	PWFSK.Z041
YZ 490	1983 - 1990	PWFSK.Z041
WR 500	1992 - 1993	PWFSK.Z040
TT 600	1983 - 1986	PWFSK.Z041
XT600 E (Euro)	1996 - 2002	PWFSK.Z049



Kits Reparación Rueda Delantera



Ad. Marca-Modelo	AÑO	CÓDIGO
ARTIC CAT		
50 2x4	2008	PWFWK.P08.000
50 DVX	2006 - 2008	PWFWK.P08.000
50 Y-6	2004 - 2006	PWFWK.P08.000
90 2-Stroke	2002 - 2004	PWFWK.P08.000
90 4-Stroke	2004 - 2005	PWFWK.P08.000
90 DVX	2006 - 2018	PWFWK.P08.000
90 Utility 2x4	2006 - 2016	PWFWK.P08.000
Alterra 90	2017 - 2022	PWFWK.P08.000
150 Utility	2009 - 2019	PWFWK.A05.000
250 2x4	1999 - 2005	PWFWK.A01.542
	2006 - 2009	PWFWK.A03.000
	2005	PWFWK.Y14.600
250 DVX	2006 - 2008	PWFWK.A03.000
300 2x4	1998 - 2004	PWFWK.A01.542
	2010 - 2016	PWFWK.A03.000
300 4x4	1998 - 2004	PWFWK.A01.542
	2005	PWFWK.Y14.600
300 DVX	2009 - 2015	PWFWK.A03.000
Alterra 300w	2017 - 2022	PWFWK.A03.000
350 CR	2012	PWFWK.Y14.600
350 Utility 4x4	2011	PWFWK.Y14.600
366 FIS w/AT	2008 - 2010	PWFWK.Y14.600
366 SE FIS w/AT	2011	PWFWK.Y14.600
375 2x4 w/AT	2002	PWFWK.A01.542
375 4x4 w/AT	2002	PWFWK.A01.542
400 2x4	1998 - 2001	PWFWK.A01.542
400 4x4	2000	PWFWK.A01.542
	2014 - 2015	PWFWK.Y14.600
400 4x4 w/AT	2003 - 2004	PWFWK.A01.542
400 4x4 w/MT	2001 - 2004	PWFWK.A01.542
400 DVX	2004 - 2008	PWFWK.S06.520
400 FIS 2x4 w/AT	2003 - 2004	PWFWK.A01.542
400 FIS 2x4 w/MT	2003 - 2004	PWFWK.A01.542
400 FIS 4x4 TRV	2006 - 2014	PWFWK.Y14.600
400 FIS 4x4 w/AT	2003 - 2004	PWFWK.A01.542
	2005 - 2014	PWFWK.Y14.600
400 FIS 4x4 w/AT LTD	2007	PWFWK.Y14.600
400 FIS 4x4 w/MT	2002 - 2004	PWFWK.A01.542
	2005 - 2008	PWFWK.Y14.600
400 TBX 4x4	2004	PWFWK.A01.542
	2005 - 2006	PWFWK.Y14.600
400 VP 4x4 w/AT	2005 - 2006	PWFWK.Y14.600
400 VP 4x4 w/MT	2005 - 2006	PWFWK.Y14.600
Alterra 400	2016 - 2017	PWFWK.Y14.600
425 4x4	2011 - 2012	PWFWK.Y14.600
425 SE 4x4	2012	PWFWK.Y14.600
450 4x4	2013 - 2015	PWFWK.Y14.600

Ad. Marca-Modelo	AÑO	CÓDIGO
ARTIC CAT (Continuación)		
450 H1	2010 - 2011	PWFWK.Y14.600
450i EFI	2012	PWFWK.Y14.600
450i GT EFI	2012	PWFWK.Y14.600
450i TRV EFI	2011 - 2012	PWFWK.Y14.600
450i TRV GT EFI	2012	PWFWK.Y14.600
Alterra 450	2016 - 2022	PWFWK.Y14.600
XC 450	2011 - 2017	PWFWK.Y14.600
454 2x4	1997 - 1998	PWFWK.A01.542
454 4x4	1996 - 1998	PWFWK.A01.542
500 4x4	1998 - 1999	PWFWK.A01.542
500 4x4 w/AT	2000 - 2002	PWFWK.A01.542
500 4x4 w/MT	2000 - 2001	PWFWK.A01.542
500 EFI 4x4 w/AT	2013 - 2017	PWFWK.Y14.600
500 FIS 4x4 w/AT	2002 - 2004	PWFWK.A01.542
	2005 - 2009	PWFWK.Y14.600
500 FIS 4x4 w/MT	2002 - 2004	PWFWK.A01.542
	2005 - 2009	PWFWK.Y14.600
500 FIS TBX 4x4	2002 - 2004	PWFWK.A01.542
	2005 - 2006	PWFWK.Y14.600
500 FIS TRV 4x4	2003 - 2004	PWFWK.A01.542
	2005 - 2008	PWFWK.Y14.600
500 TRV	2013 - 2015	PWFWK.Y14.600
500 XR	2015	PWFWK.Y14.600
500 XT EFI	2013 - 2014	PWFWK.Y14.600
Alterra 500	2017 - 2018	PWFWK.Y14.600
Alterra 500 XT	2016	PWFWK.Y14.600
Alterra TRV 500	2017	PWFWK.Y14.600
Prowler 500	2017 - 2022	PWFWK.Y14.600
Prowler 500 HDX	2014 - 2015	PWFWK.Y14.600
Prowler 500 HDX LTD	2014	PWFWK.Y14.600
Prowler 500 HDX XT	2014 - 2017	PWFWK.Y14.600
550 EFI 4x4	2012 - 2014	PWFWK.Y14.600
550 GT EFI 4x4	2012	PWFWK.Y14.600
550 H1 FIS 4x4	2009 - 2011	PWFWK.Y14.600
550 H1 FIS 4x4 LTD	2009	PWFWK.Y14.600
550 LTD EFI	2011 - 2014	PWFWK.Y14.600
550 TRV 4x4 w/AT	2009 - 2011	PWFWK.Y14.600
550 TRV Cruiser	2012	PWFWK.Y14.600
550 TRV GT	2011 - 2012	PWFWK.Y14.600
550 TRV LTD	2009 - 2015	PWFWK.Y14.600
550 TRV XT	2013 - 2015	PWFWK.Y14.600
550 XR	2015	PWFWK.Y14.600
550 XR LTD	2015	PWFWK.Y14.600
550 XR XT	2015	PWFWK.Y14.600
550 XT EFI 4x4	2013 - 2014	PWFWK.Y14.600
Alterra 550	2016	PWFWK.Y14.600
Alterra 550 XT	2016	PWFWK.Y14.600
Alterra TRV 550 XT EPS	2017	PWFWK.Y14.600

CILINDROS MOTOSERRAS-DESCRIBIDORES
CILINDROS 4T
CILINDROS 2T
EQUIPOS DE MOTOR 2T
KITS DE MOTOR CON CIGÜEÑAL 2T
CULATAS Y CULATINES
CAMISAS
PISTONES 2T Y 4T
SEGMENTOS 2T Y 4T
BIELAS 2T Y 4T
CIGÜEÑALES 2T Y 4T
PAJULAS DE PISTÓN Y JUANAS DE BELLA
KITS DE REPARACIÓN
ÁRBOLES DE LEJAS Y PASTILLAS DE REGAJE
VÁLVULAS DE MOTOR
CADENAS DE DISTRIBUCIÓN
MAZAS Y CAMPANAS DE EMBRAGUE
JUNTAS DE MOTOR Y PARTE ALTA DE CILINDRO
ENCENDIDOS ELECTRÓNICOS
CAJAS DE LÁMINAS Y PETALOS
FILTROS DE ACEITE
FILTROS DE AIRE
CABLES EMBRAGUE Y ACELERADOR
CORONAS, PIONES Y CADENAS
ACCESORIOS ESPECIALES ITALKIT

Kits Reparación Rueda Delantera



Ad. Marca-Modelo	AÑO	CÓDIGO
ARTIC CAT (Continuación)		
Prowler 550	2009	PWFWK.Y14.600
Prowler 550 XT	2010 - 2015	PWFWK.Y14.600
Alterra 570	2019 - 2020	PWFWK.Y14.600
Alterra 570 EPS	2019 - 2021	PWFWK.Y14.600
Alterra 570 XT	2019	PWFWK.Y14.600
Alterra 600 EPS	2022	PWFWK.Y14.600
650 4x4 H1	2007 - 2011	PWFWK.Y14.600
650 4x4 w/AT V2	2004	PWFWK.A01.542
	2005 - 2006	PWFWK.Y14.600
650 H1 LTD	2005 - 2007	PWFWK.Y14.600
650 H1 Mudpro	2010 - 2011	PWFWK.Y14.600
650 H1 TBX	2007 - 2009	PWFWK.Y14.600
650 TRV	2007 - 2009	PWFWK.Y14.600
650 TRV LTD	2007	PWFWK.Y14.600
650i 4x4	2012	PWFWK.Y14.600
Prowler 650	2007 - 2008	PWFWK.Y14.600
Prowler 650 XT	2006 - 2009	PWFWK.Y14.600
700 Diesel	2007 - 2015	PWFWK.Y14.600
700 EFI	2007 - 2014	PWFWK.Y14.600
700 EFI H1	2008 - 2010	PWFWK.Y14.600
700 EFI H1 LTD	2009	PWFWK.Y14.600
700 EFI H1 Mudpro	2009 - 2011	PWFWK.Y14.600
700 GT EFI	2012	PWFWK.Y14.600
700 LTD	2006 - 2014	PWFWK.Y14.600
700 Mudpro	2012	PWFWK.Y14.600
700 Mudpro LTD	2012 - 2017	PWFWK.Y14.600
700 TBX	2010 - 2017	PWFWK.Y14.600
700 TBX GT	2012	PWFWK.Y14.600
700 TBX LTD	2011	PWFWK.Y14.600
700 TBX SE	2016	PWFWK.Y14.600
700 TRV	2008 - 2012	PWFWK.Y14.600
700 TRV Cruiser	2008 - 2010	PWFWK.Y14.600
700 TRV GT	2011 - 2012	PWFWK.Y14.600
700 TRV LTD	2013 - 2015	PWFWK.Y14.600
700 TRV SE	2016	PWFWK.Y14.600
700 TRV XT	2013 - 2015	PWFWK.Y14.600
700 XR	2015	PWFWK.Y14.600
700 XR LTD	2015	PWFWK.Y14.600
700 XR XT	2015	PWFWK.Y14.600
700 XT	2013 - 2014	PWFWK.Y14.600
Alterra 700	2016 - 2021	PWFWK.Y14.600
Alterra 700 Mudpro LTD	2018 - 2019	PWFWK.Y14.600
Alterra 700 TBX	2017 - 2020	PWFWK.Y14.600
Alterra 700 VLX	2018	PWFWK.Y14.600
Alterra 700 VLX EPS	2018	PWFWK.Y14.600
Alterra 700 XT	2016	PWFWK.Y14.600
Alterra 700 XT EPS	2017 - 2019	PWFWK.Y14.600
Alterra TRV 700 EPS	2020	PWFWK.Y14.600
Alterra TRV 700 XT EPS	2017 - 2022	PWFWK.Y14.600

Ad. Marca-Modelo	AÑO	CÓDIGO
ARTIC CAT (Continuación)		
Prowler 700 Crew HDX XT	2017	PWFWK.Y14.600
Prowler 700 HDX	2011 - 2014	PWFWK.Y14.600
Prowler 700 HDX XT	2015 - 2017	PWFWK.Y14.600
Prowler 700 HDX XT SE	2016	PWFWK.Y14.600
Prowler 700 XT	2009 - 2017	PWFWK.Y14.600
Prowler 700 XTX	2008 - 2014	PWFWK.Y14.600
VLX 700	2017	PWFWK.Y14.600
Wildcat Sport	2015 - 2016	PWFWK.Y14.600
Wildcat Sport LTD	2015 - 2019	PWFWK.Y14.600
Wildcat Sport SE	2017	PWFWK.Y14.600
Wildcat Sport XT	2015 - 2019	PWFWK.Y14.600
Wildcat Trail	2014 - 2019	PWFWK.Y14.600
Wildcat Trail LTD	2015 - 2020	PWFWK.Y14.600
Wildcat Trail SE	2016 - 2017	PWFWK.Y14.600
Wildcat Trail XT	2014 - 2020	PWFWK.Y14.600
Prowler Pro	2019 - 2022	PWRWK.P02.543
Prowler Pro Crew	2020 - 2022	PWRWK.P02.543
Prowler Pro Crew XT	2019	PWRWK.P02.543
Prowler Pro XT	2019	PWRWK.P02.543
Wildcat 4X LTD	2018	PWFWK.Y14.600
Wildcat X EPS	2018 - 2019	PWFWK.Y14.600
Wildcat X LTD EPS	2018 - 2019	PWFWK.Y14.600
1000 H2 LTD	2011	PWFWK.Y14.600
1000 H2 Mudpro	2010 - 2011	PWFWK.Y14.600
1000 H2 THUNDERCAT	2008 - 2010	PWFWK.Y14.600
1000 Mudpro LTD	2012 - 2017	PWFWK.Y14.600
1000 TRV	2009 - 2010	PWFWK.Y14.600
1000 TRV Cruiser	2009 - 2012	PWFWK.Y14.600
1000 TRV GT	2012	PWFWK.Y14.600
1000 TRV LTD	2013 - 2015	PWFWK.Y14.600
1000 TRV XT	2015	PWFWK.Y14.600
1000 XT	2013 - 2017	PWFWK.Y14.600
1000i GT	2012	PWFWK.Y14.600
Alterra TRV 1000 XT	2017	PWFWK.Y14.600
Prowler 1000 XT	2015 - 2017	PWFWK.Y14.600
Prowler 1000 XTZ	2011 - 2014	PWFWK.Y14.600
Prowler 1000 XTZ H2	2009 - 2011	PWFWK.Y14.600
Wildcat 1000	2014 - 2015	PWFWK.Y14.600
Wildcat 1000 Late build	2013	PWFWK.Y14.600
Wildcat 4	2013 - 2014	PWFWK.Y14.600
Wildcat 4 LTD	2014	PWFWK.Y14.600
Wildcat 4X	2014 - 2016	PWFWK.Y14.600
Wildcat 4X LTD	2014 - 2018	PWFWK.Y14.600
Wildcat GT	2012 - 2013	PWFWK.Y14.600
Wildcat LTD	2013 - 2014	PWFWK.Y14.600
Wildcat LTD Late Build	2013	PWFWK.Y14.600
Wildcat X	2013 - 2016	PWFWK.Y14.600
Wildcat X LTD	2014 - 2016	PWFWK.Y14.600
Wildcat X SE	2016	PWFWK.Y14.600

Kits Reparación Rueda Delantera



Ad. Marca-Modelo	AÑO	CÓDIGO
------------------	-----	--------

BETA

REV 50	2006 - 2008	PWFWK.T16.050
EVO 80	2009 - 2013	PWFWK.G01.001
EVO JR 80	2009 - 2022	PWFWK.T16.050
REV 80	2006 - 2007	PWFWK.T16.050
	2008	PWFWK.G01.001
EVO 2T 125	2014 - 2016	PWFWS.S03.000
	2004 - 2008	PWFWK.G01.001
RR 2T 125	2019 - 2023	PWFWK.T11.521
RR 2T 125 Race	2021 - 2023	PWFWK.T11.521
RR-S 4T 125	2017 - 2019	PWFWS.S03.000
REV 2T 200	2004 - 2008	PWFWK.G01.001
RR 2T 200	2019 - 2023	PWFWK.T11.521
RR 2T 200 Race	2021 - 2023	PWFWK.T11.521
REV 2T 250	2004 - 2008	PWFWK.G01.001
REV 4T 250	2008	PWFWK.G01.001
RR 2T 250	2013 - 2023	PWFWK.T11.521
RR 2T 250 Race	2022 - 2023	PWFWK.T11.521
RR 4T 250	2005 - 2007	PWFWK.T11.521
REV 2T 270	2004 - 2008	PWFWK.G01.001
RR 2T 300	2013 - 2023	PWFWK.T11.521
RR 2T 300 Race	2022 - 2023	PWFWK.T11.521
RX 2T 300	2021 - 2023	PWFWK.T11.521
XTRAINER 300	2015 - 2023	PWFWK.T11.521
RR 4T 350	2011 - 2023	PWFWK.T11.521
RR 4T 350 Race	2022 - 2023	PWFWK.T11.521
RR-S 4T 350	2017 - 2023	PWFWK.T11.521
RR 4T 390	2015 - 2023	PWFWK.T11.521
RR 4T 390 Race	2022 - 2023	PWFWK.T11.521
RR-S 4T 390	2017 - 2023	PWFWK.T11.521
RS 4T 390	2015 - 2016	PWFWK.T11.521
RR 4T 400	2005 - 2014	PWFWK.T11.521
RR 4T 430	2015 - 2023	PWFWK.T11.521
RR 4T 430 Race	2022 - 2023	PWFWK.T11.521
RR-S 4T 430	2017 - 2023	PWFWK.T11.521
RS 4T 430	2015 - 2016	PWFWK.T11.521
RR 4T 450	2005 - 2014	PWFWK.T11.521
RR 4T 480	2018 - 2023	PWFWK.T11.521
RR 4T 480 Race	2022 - 2023	PWFWK.T11.521
RR 4T 498	2012 - 2014	PWFWK.T11.521
RR-S 4T 500	2017 - 2023	PWFWK.T11.521
RS 4T 500	2015 - 2016	PWFWK.T11.521
RR 4T 520	2010 - 2011	PWFWK.T11.521
	2014	PWFWK.T11.521
RR 4T 525	2005 - 2009	PWFWK.T11.521

CAN AM

Commander Electric 9KW	2013	PWFWK.C01.000
DS 50	2002 - 2006	PWFWK.P08.000
Quest 50	2003	PWFWK.P08.000

Ad. Marca-Modelo	AÑO	CÓDIGO
------------------	-----	--------

CAN AM (Continuación)

DS 70	2008 - 2022	PWFWK.P08.000
DS 90 2 STROKE	2002 - 2006	PWFWK.P08.000
DS 90 4 STROKE	2002 - 2022	PWFWK.P08.000
DS 90X 4 STROKE	2009 - 2022	PWFWK.P08.000
Quest 90 4 STROKE	2003	PWFWK.P08.000
Rally 175	2003 - 2007	PWFWK.C06.000
Outlander 400 STD 4x4	2006 - 2015	PWFWK.C01.000
Outlander 400 XT 4x4	2006 - 2014	PWFWK.C01.000
Outlander Max 400 STD 4x4	2006 - 2015	PWFWK.C01.000
Outlander Max 400 XT 4x4	2006 - 2015	PWFWK.C01.000
DS 450	2010 - 2015	PWFWK.C04.000
DS 450 EFI MXC	2009 - 2012	PWFWK.C04.000
DS 450 EFI XXC	2009 - 2012	PWFWK.C04.000
DS 450 STD/X	2008 - 2009	PWFWK.C04.000
DS 450 XMX	2015	PWFWK.C04.000
DS 450 XXC	2015	PWFWK.C04.000
Outlander 450 6x6	2019	PWFWK.C01.000
Outlander DPS 450 EFI	2016 - 2023	PWFWK.C01.000
Outlander L 450 EFI	2015 - 2016	PWFWK.C01.000
Outlander L Max 450 EFI	2015 - 2016	PWFWK.C01.000
Outlander Max 450 6x6	2019 - 2023	PWFWK.C01.000
Outlander Max 450 EFI	2017	PWFWK.C01.000
Outlander Max DPS 450 EFI	2016 - 2023	PWFWK.C01.000
Outlander Max STD 450 EFI	2018 - 2023	PWFWK.C01.000
Outlander STD 450 EFI	2017 - 2023	PWFWK.C01.000
Defender 500	2017 - 2021	PWFWK.C01.000
Defender 500 DPS	2017 - 2021	PWFWK.C01.000
Defender 500 DPS Camo	2017	PWFWK.C01.000
Outlander 500 DPS	2023	PWFWK.C01.000
Outlander 500 LTD 4x4	2010	PWFWK.C01.000
Outlander 500 STD 4x4	2007 - 2015	PWFWK.C01.000
Outlander 500 XT 4x4	2007 - 2014	PWFWK.C01.000
Outlander L 500 EFI	2015	PWFWK.C01.000
Outlander L Max 500 EFI	2015	PWFWK.C01.000
Outlander Max 500 EFI	2015	PWFWK.C01.000
Outlander Max 500 STD 4x4	2007 - 2014	PWFWK.C01.000
Outlander Max 500 XT 4x4	2007 - 2015	PWFWK.C01.000
Renegade 500	2008 - 2015	PWFWK.C01.000
Renegade 500 XT	2012	PWFWK.C01.000
Outlander 570 EFI Hunter Edition	2016 - 2020	PWFWK.C01.000
Outlander DPS 570 EFI	2016 - 2023	PWFWK.C01.000
Outlander L 570 EFI	2016	PWFWK.C01.000
Outlander L Max 570 EFI	2016	PWFWK.C01.000
Outlander LE 570 EFI	2016	PWFWK.C01.000
Outlander Max 570 EFI	2016 - 2017	PWFWK.C01.000
Outlander Max DPS 570 EFI	2016 - 2023	PWFWK.C01.000
Outlander Max PRO 570 EFI	2019	PWFWK.C01.000



Ad. Marca-Modelo	AÑO	CÓDIGO		Ad. Marca-Modelo	AÑO	CÓDIGO
CAN AM (Continuación)				CAN AM (Continuación)		
Outlander Max STD 570 EFI	2018 - 2023	PWFWK.C01.000		Defender 800 DPS CAB	2021	PWFWK.C01.000
Outlander Max XT 570 EFI	2016 - 2023	PWFWK.C01.000		Defender 800 XT	2016 - 2021	PWFWK.C01.000
Outlander MR 570 EFI	2022 - 2023	PWFWK.C01.000	NEW	Defender 800 XT CAB	2018 - 2020	PWFWK.C01.000
Outlander PRO 570 EFI	2017 - 2019	PWFWK.C01.000		Defender Max 800 DPS	2017 - 2021	PWFWK.C01.000
Outlander STD 570 EFI	2017 - 2023	PWFWK.C01.000		Defender Max 800 XT	2017 - 2021	PWFWK.C01.000
Outlander XMR 570 EFI	2016 - 2023	PWFWK.C01.000		Maverick Trail 800R	2018 - 2021	PWFWK.C01.000
Outlander XT 570 EFI	2016 - 2023	PWFWK.C01.000		Maverick Trail 800R DPS	2018 - 2021	PWFWK.C01.000
Renegade 570 EFI	2016 - 2022	PWFWK.C01.000		Outlander 800 STD 4x4	2006 - 2008	PWFWK.C01.000
Renegade XMR 570 EFI	2017 - 2021	PWFWK.C01.000		Outlander 800 XMR	2011 - 2012	PWFWK.C01.000
DS650	2000 - 2007	PWFWK.C06.000		Outlander 800 XT 4x4	2006 - 2008	PWFWK.C01.000
DS650 Baja	2002 - 2004	PWFWK.C06.000		Outlander 800 XXC	2011	PWFWK.C01.000
DS650 X	2004 - 2007	PWFWK.C06.000		Outlander 800R DPS 4x4	2015	PWFWK.C01.000
Outlander 650 6x6	2015 - 2019	PWFWK.C01.000		Outlander 800R STD 4x4	2009 - 2015	PWFWK.C01.000
Outlander 650 6x6 PRO	2019	PWFWK.C01.000		Outlander 800R XMR	2015	PWFWK.C01.000
Outlander 650 PRO	2016 - 2020	PWFWK.C01.000		Outlander 800R XT 4x4	2009 - 2015	PWFWK.C01.000
Outlander 650 STD 4x4	2006 - 2015	PWFWK.C01.000		Outlander 800R XTP 4x4	2010 - 2015	PWFWK.C01.000
Outlander 650 XMR	2013 - 2023	PWFWK.C01.000		Outlander Max 800 LTD 4x4	2007 - 2008	PWFWK.C01.000
Outlander 650 XT	2022 - 2023	PWFWK.C01.000	NEW	Outlander Max 800 STD 4x4	2006 - 2008	PWFWK.C01.000
Outlander 650 XT 4x4	2006 - 2021	PWFWK.C01.000		Outlander Max 800 XT 4x4	2006 - 2008	PWFWK.C01.000
Outlander DPS 650 EFI	2016 - 2022	PWFWK.C01.000		Outlander Max 800R DPS 4x4	2015	PWFWK.C01.000
Outlander Max 650 6x6	2019 - 2022	PWFWK.C01.000		Outlander Max 800R EFI	2015	PWFWK.C01.000
Outlander Max 650 6x6 XT	2017	PWFWK.C01.000		Outlander Max 800R LTD 4x4	2009 - 2012	PWFWK.C01.000
Outlander Max 650 DPS	2019 - 2022	PWFWK.C01.000		Outlander Max 800R STD 4x4	2009 - 2014	PWFWK.C01.000
Outlander Max 650 DPS 6x6	2023	PWFWK.C01.000		Outlander Max 800R XT 4x4	2009 - 2015	PWFWK.C01.000
Outlander Max 650 STD 4x4	2006 - 2015	PWFWK.C01.000		Outlander Max 800R XTP 4x4	2010 - 2015	PWFWK.C01.000
Outlander Max 650 XT	2021 - 2023	PWFWK.C01.000		Renegade 800	2007 - 2015	PWFWK.C01.000
Outlander Max 650 XT 4x4	2006 - 2014	PWFWK.C01.000		Renegade 800 X	2008 - 2009	PWFWK.C01.000
Outlander Max 650 XTP 4x4	2010 - 2015	PWFWK.C01.000		Renegade 800 XXC	2010 - 2015	PWFWK.C01.000
Outlander STD 650 EFI	2017 - 2022	PWFWK.C01.000		Outlander 850	2016	PWFWK.C01.000
Renegade 650 EFI	2018 - 2019	PWFWK.C01.000		Outlander 850 DPS	2016 - 2023	PWFWK.C01.000
Renegade 650 XMR EFI	2022 - 2023	PWFWK.C01.000	NEW	Outlander 850 North Edition	2018 - 2020	PWFWK.C01.000
Renegade 650 XXC EFI	2019	PWFWK.C01.000		Outlander 850 XMR	2016 - 2023	PWFWK.C01.000
Commander 700 DPS	2022 - 2023	PWFWK.C01.000	NEW	Outlander 850 XT	2016 - 2023	PWFWK.C01.000
Commander 700 XT	2022 - 2023	PWFWK.C01.000	NEW	Outlander 850 XTP	2016 - 2023	PWFWK.C01.000
Defender 700	2022 - 2023	PWFWK.C01.000	NEW	Outlander Max 850 DPS	2017 - 2021	PWFWK.C01.000
Defender 700 DPS	2022 - 2023	PWFWK.C01.000	NEW	Outlander Max 850 XT	2016 - 2023	PWFWK.C01.000
Defender Max 700	2022 - 2023	PWFWK.C01.000	NEW	Outlander Max 850 XTP	2016 - 2023	PWFWK.C01.000
Maverick Trail 700	2022 - 2023	PWFWK.C01.000	NEW	Renegade 850	2016 - 2022	PWFWK.C01.000
Maverick Trail 700 DPS	2022 - 2023	PWFWK.C01.000	NEW	Renegade 850 XXC	2016 - 2022	PWFWK.C01.000
Outlander 700 DPS	2023	PWFWK.C01.000		Defender 900	2022 - 2023	PWFWK.C01.000
Commander 800 STD	2011	PWFWK.C01.000		Defender 900 DPS	2022 - 2023	PWFWK.C01.000
Commander 800 XT	2011	PWFWK.C01.000		Defender 900 DPS CAB	2022 - 2023	PWFWK.C01.000
Commander 800R DPS	2013 - 2020	PWFWK.C01.000		Defender 900 XT	2022 - 2023	PWFWK.C01.000
Commander 800R STD	2012 - 2020	PWFWK.C01.000		Defender Max 900	2022 - 2023	PWFWK.C01.000
Commander 800R XT	2012 - 2020	PWFWK.C01.000		Defender Max 900 DPS	2022 - 2023	PWFWK.C01.000
Commander Max 800R DPS	2016 - 2020	PWFWK.C01.000		Defender Max 900 XT	2022 - 2023	PWFWK.C01.000
Defender 800	2016 - 2021	PWFWK.C01.000		Maverick X3	2017	PWWK.C00.000
Defender 800 DPS	2016 - 2021	PWFWK.C01.000		Maverick X3 900 HO	2018	PWWK.C00.000

Kits Reparación Rueda Delantera



Ad. Marca-Modelo	AÑO	CÓDIGO
------------------	-----	--------

CAN AM (Continuación)

Maverick X3 Max Turbo	2018 - 2023	PWWK.C00.000
Maverick X3 Max Turbo R	2018 - 2021	PWWK.C00.000
Maverick X3 Max Turbo R DS	2020	PWWK.C00.000
Maverick X3 Max Turbo R RS	2020 - 2021	PWWK.C00.000
Maverick X3 Max Turbo R XDS	2018 - 2019	PWWK.C00.000
Maverick X3 Max Turbo R XRS	2018 - 2019	PWWK.C00.000
Maverick X3 Max Turbo R XRS W/ SMART-LOK	2018	PWWK.C00.000
Maverick X3 Max Turbo RR XDS	2020 - 2023	PWWK.C00.000
Maverick X3 Max Turbo RR XMR	2020 - 2023	PWWK.C00.000
Maverick X3 Max Turbo RR XRS	2020 - 2023	PWWK.C00.000
Maverick X3 Turbo	2018 - 2023	PWWK.C00.000
Maverick X3 Turbo R	2018 - 2021	PWWK.C00.000
Maverick X3 Turbo R DS	2020 - 2021	PWWK.C00.000
Maverick X3 Turbo R RS	2020	PWWK.C00.000
Maverick X3 Turbo R XDS	2018 - 2019	PWWK.C00.000
Maverick X3 Turbo R XMR	2018 - 2019	PWWK.C00.000
Maverick X3 Turbo R XRC	2018 - 2019	PWWK.C00.000
Maverick X3 Turbo R XRS	2018 - 2019	PWWK.C00.000
Maverick X3 Turbo R XRS W/ SMART-LOK	2018	PWWK.C00.000
Maverick X3 Turbo RR DS	2022 - 2023	PWWK.C00.000
Maverick X3 Turbo RR RS	2022 - 2023	PWWK.C00.000
Maverick X3 Turbo RR XDS	2020 - 2023	PWWK.C00.000
Maverick X3 Turbo RR XMR	2020 - 2021	PWWK.C00.000
Maverick X3 Turbo RR XMR 64	2022 - 2023	PWWK.C00.000
Maverick X3 Turbo RR XMR 72	2022 - 2023	PWWK.C00.000
Maverick X3 Turbo RR XRC	2020 - 2021	PWWK.C00.000
Maverick X3 Turbo RR XRC 64	2022 - 2023	PWWK.C00.000
Maverick X3 Turbo RR XRC 72	2022 - 2023	PWWK.C00.000
Maverick X3 Turbo RR XRS	2020 - 2023	PWWK.C00.000
Maverick X3 Turbo XMR	2018 - 2021	PWWK.C00.000
Maverick X3 Turbo XRC	2018 - 2021	PWWK.C00.000
Maverick X3 XDS	2017	PWWK.C00.000
Maverick X3 XRS	2017	PWWK.C00.000
Commander 1000 DPS	2011 - 2017	PWFVK.C01.000
Commander 1000 LTD	2012 - 2017	PWFVK.C01.000
Commander 1000 STD	2011 - 2017	PWFVK.C01.000
Commander 1000 X	2011 - 2013	PWFVK.C01.000
Commander 1000 XT	2011 - 2017	PWFVK.C01.000
Commander 1000 XTP	2014 - 2017	PWFVK.C01.000
Commander 1000R DPS	2018 - 2023	PWFVK.C01.000
Commander 1000R LTD	2018 - 2020	PWFVK.C01.000
Commander 1000R XMR	2022 - 2023	PWFVK.C01.000
Commander 1000R XT	2018 - 2023	PWFVK.C01.000
Commander 1000R XTP	2021 - 2023	PWFVK.C01.000
Commander Max 1000 DPS	2014 - 2017	PWFVK.C01.000
Commander Max 1000 LTD	2015 - 2017	PWFVK.C01.000

Ad. Marca-Modelo	AÑO	CÓDIGO
------------------	-----	--------

CAN AM (Continuación)

Commander Max 1000 STD	2015 - 2017	PWFVK.C01.000
Commander Max 1000 XT	2014 - 2017	PWFVK.C01.000
Commander Max 1000R DPS	2018 - 2023	PWFVK.C01.000
Commander Max 1000R LTD	2018 - 2020	PWFVK.C01.000
Commander Max 1000R XT	2018 - 2023	PWFVK.C01.000
Commander Max 1000R XTP	2022 - 2023	PWFVK.C01.000
Defender 1000	2016 - 2019	PWFVK.C01.000
Defender 1000 DPS	2016 - 2023	PWFVK.C01.000
Defender 1000 DPS 6x6	2020 - 2023	PWFVK.C01.000
Defender 1000 LTD CAB	2021 - 2023	PWFVK.C01.000
Defender 1000 LTD CAB 6x6	2022 - 2023	PWFVK.C01.000
Defender 1000 PRO DPS	2020 - 2023	PWFVK.C01.000
Defender 1000 PRO LONE STAR	2021 - 2022	PWFVK.C01.000
Defender 1000 PRO LTD	2022 - 2023	PWFVK.C01.000
Defender 1000 PRO LTD CAB	2021	PWFVK.C01.000
Defender 1000 PRO XT	2020 - 2023	PWFVK.C01.000
Defender 1000 XMR	2018 - 2023	PWFVK.C01.000
Defender 1000 XT	2016 - 2023	PWFVK.C01.000
Defender 1000 XT 6x6	2021 - 2023	PWFVK.C01.000
Defender 1000 XT CAB	2017 - 2020	PWFVK.C01.000
Defender 1000 XTP	2018 - 2020	PWFVK.C01.000
Defender Max 1000	2018 - 2019	PWFVK.C01.000
Defender Max 1000 DPS	2017 - 2023	PWFVK.C01.000
Defender Max 1000 LONE STAR	2018 - 2023	PWFVK.C01.000
Defender Max 1000 LONE STAR CAB	2022 - 2023	PWFVK.C01.000
Defender Max 1000 LTD	2021	PWFVK.C01.000
Defender Max 1000 LTD CAB	2020 - 2023	PWFVK.C01.000
Defender Max 1000 XMR	2019 - 2023	PWFVK.C01.000
Defender Max 1000 XT	2017 - 2023	PWFVK.C01.000
Defender Max 1000 XT CAB	2018 - 2019	PWFVK.C01.000
Maverick 1000R DPS	2016	PWFVK.C01.000
Maverick 1000R STD	2013 - 2018	PWFVK.C01.000
Maverick 1000R Turbo	2016 - 2017	PWFVK.C01.000
Maverick 1000R Turbo XDS	2015 - 2017	PWFVK.C01.000
Maverick 1000R Turbo XRS	2016	PWFVK.C01.000
Maverick 1000R XC	2016 - 2018	PWFVK.C01.000
Maverick 1000R XC DPS	2017 - 2018	PWFVK.C01.000
Maverick 1000R XDS	2015 - 2016	PWFVK.C01.000
Maverick 1000R XMR	2014 - 2018	PWFVK.C01.000
Maverick 1000R XRS	2013 - 2015	PWFVK.C01.000
Maverick 1000R XRS DPS	2014	PWFVK.C01.000
Maverick 1000R XXC	2014 - 2018	PWFVK.C01.000
Maverick Max 1000R STD	2014 - 2018	PWFVK.C01.000
Maverick Max 1000R Turbo	2016 - 2017	PWFVK.C01.000
Maverick Max 1000R Turbo XDS	2015 - 2017	PWFVK.C01.000
Maverick Max 1000R Turbo XRS	2016 - 2017	PWFVK.C01.000
Maverick Max 1000R XDS	2015 - 2016	PWFVK.C01.000



Ad. Marca-Modelo	AÑO	CÓDIGO
------------------	-----	--------

CAN AM (Continuación)

Maverick Max 1000R XMR	2017 - 2018	PWFWK.C01.000
Maverick Max 1000R XRS	2014 - 2015	PWFWK.C01.000
Maverick Sport 1000	2019 - 2023	PWFWK.C01.000
Maverick Sport 1000 DPS	2019 - 2020	PWFWK.C01.000
Maverick Sport 1000R DPS	2019 - 2023	PWFWK.C01.000
Maverick Sport 1000R XMR	2019 - 2023	PWFWK.C01.000
Maverick Sport 1000R XRC	2019 - 2023	PWFWK.C01.000
Maverick Sport 1000R XXC	2020 - 2023	PWFWK.C01.000
Maverick Sport Max 1000R DPS	2019 - 2023	PWFWK.C01.000
Maverick Trail 1000	2018 - 2020	PWFWK.C01.000
Maverick Trail 1000 DPS	2018 - 2023	PWFWK.C01.000
Outlander 1000 6x6 PRO	2018	PWFWK.C01.000
Outlander 1000 6x6 PRO+	2020	PWFWK.C01.000
Outlander 1000 6x6 XT	2014 - 2019	PWFWK.C01.000
Outlander 1000 DPS	2012 - 2015	PWFWK.C01.000
Outlander 1000 PRO	2017	PWFWK.C01.000
Outlander 1000 XMR	2013 - 2015	PWFWK.C01.000
Outlander 1000 XT	2012 - 2015	PWFWK.C01.000
Outlander 1000 XTP	2013 - 2015	PWFWK.C01.000
Outlander 1000R DPS	2016 - 2019	PWFWK.C01.000
Outlander 1000R XMR	2016 - 2023	PWFWK.C01.000
Outlander 1000R XT	2016 - 2023	PWFWK.C01.000
Outlander 1000R XTP	2016 - 2023	PWFWK.C01.000
Outlander 1000R XXC	2018 - 2023	PWFWK.C01.000
Outlander Max 1000	2013 - 2015	PWFWK.C01.000
Outlander Max 1000 6x6 XT	2019 - 2023	PWFWK.C01.000
Outlander Max 1000 LTD	2013 - 2015	PWFWK.C01.000
Outlander Max 1000 PRO	2017	PWFWK.C01.000
Outlander Max 1000 XT	2013 - 2015	PWFWK.C01.000
Outlander Max 1000 XTP	2013 - 2019	PWFWK.C01.000
Outlander Max 1000R	2017	PWFWK.C01.000
Outlander Max 1000R LTD	2016 - 2023	PWFWK.C01.000
Outlander Max 1000R XT	2016 - 2023	PWFWK.C01.000
Outlander Max 1000R XTP	2016 - 2023	PWFWK.C01.000
Renegade 1000	2012 - 2015	PWFWK.C01.000
Renegade 1000 XXC	2012 - 2015	PWFWK.C01.000
Renegade 1000R	2016 - 2019	PWFWK.C01.000
Renegade 1000R XMR	2016 - 2023	PWFWK.C01.000
Renegade 1000R XXC	2016 - 2023	PWFWK.C01.000

COBRA

CX 50 JR.	2008 - 2013	PWFWK.T16.050
CX 50 SR.	2007 - 2013	PWFWK.T16.050
KING 50	2005 - 2006	PWFWK.T16.050
CX 65	2007 - 2013	PWFWK.T16.050

GAS-GAS

MC E5	2021	PWFWK.T13.000
TXE Electric	2019	PWFWK.G03.001
EC ROOKIE 50	2004 - 2005	PWFWK.T13.000

Ad. Marca-Modelo	AÑO	CÓDIGO
------------------	-----	--------

GAS-GAS (Continuación)

MC 50	2021 - 2023	PWFWK.T13.000
SM ROOKIE 50	2004 - 2005	PWFWK.T13.000
MC 65	2021 - 2023	PWFWK.T13.000
TXT Trials 80	2015 - 2017	PWFWK.G04.001
MC 85 1714	2022 - 2023	PWFWK.T19.000
MC 85 1916	2021 - 2023	PWFWK.T19.000
EC 125	2001 - 2003	PWFWK.G01.001
	2004 - 2015	PWFWK.G02.001
HALLEY 2T 125 EH	2009	PWFWK.T13.000
HALLEY 2T 125 SM	2009	PWFWK.T13.000
HALLEY 4T 125 EH	2009	PWFWK.T13.000
MC 125	2001 - 2003	PWFWK.G01.001
	2004 - 2009	PWFWK.G02.001
	2021 - 2023	PWFWK.T11.521
PAMPERA 125	2002 - 2005	PWFWK.T13.000
SM 125	2003 - 2009	PWFWK.G01.001
TXT GP 125	2017 - 2018	PWFWK.G04.001
	2019	PWFWK.G03.001
TXT Pro Racing 125	2017	PWFWK.G04.001
TXT Racing 125	2019 - 2020	PWFWK.G03.001
TXT School 125	2017 - 2018	PWFWK.G03.001
TXT Trials 125	1998 - 2006	PWFWK.G03.001
	2007 - 2018	PWFWK.G04.001
EC 200	1999 - 2003	PWFWK.G01.001
	2004 - 2019	PWFWK.G02.001
TXT Trials 200	1998 - 2006	PWFWK.G03.001
	2007 - 2009	PWFWK.G04.001
XC 200	2018 - 2019	PWFWK.G02.001
Contact 250 ES	2017 - 2018	PWFWK.G03.001
Contact R 250	2020	PWFWK.G03.001
EC 250	1996 - 2003	PWFWK.G01.001
	2004 - 2019	PWFWK.G02.001
	2021 - 2023	PWFWK.T11.521
EC 250 4T	2010 - 2015	PWFWK.G02.001
EC 250 Replica	2013 - 2014	PWFWK.G02.001
EC 250 Six Days	2019	PWFWK.G02.001
Enduro GP 250	2018	PWFWK.G02.001
EX 250F	2021 - 2023	PWFWK.T11.521
MC 250	1999 - 2003	PWFWK.G01.001
	2004 - 2009	PWFWK.G02.001
MC 250F	2021 - 2023	PWFWK.T11.521
PAMPERA 250	2002 - 2005	PWFWK.T13.000
SM 250	2003 - 2005	PWFWK.G01.001
TXT GP 250	2017 - 2018	PWFWK.G04.001
	2019	PWFWK.G03.001
TXT Pro Racing 250	2017	PWFWK.G04.001
TXT Racing 250	2019 - 2023	PWFWK.G03.001
TXT Trials 250	1998 - 2003	PWFWK.G03.001
	2004 - 2018	PWFWK.G04.001

NEW

Kits Reparación Rueda Delantera



Ad. Marca-Modelo	AÑO	CÓDIGO
------------------	-----	--------

GAS-GAS (Continuación)

XC 250	2018 - 2019	PWFWK.G02.001
Contact 280 ES	2017	PWFWK.G03.001
Contact R 280	2020	PWFWK.G03.001
PAMPERA 280	2002 - 2005	PWFWK.T13.000
TXT GP 280	2017 - 2018	PWFWK.G04.001
	2019	PWFWK.G03.001
TXT Pro Racing 280	2017	PWFWK.G04.001
TXT Racing 280	2019 - 2023	PWFWK.G03.001
TXT Trials 280	1998 - 2003	PWFWK.G03.001
	2004 - 2018	PWFWK.G04.001
Contact 300 ES	2018	PWFWK.G03.001
EC Ranger 300	2020	PWFWK.G02.001
EC 300	1999 - 2003	PWFWK.G01.001
	2004 - 2019	PWFWK.G02.001
	2021 - 2023	PWFWK.T11.521
EC 300 4T	2013 - 2015	PWFWK.G02.001
EC 300 Replica	2013 - 2014	PWFWK.G02.001
EC 300 Six Days	2019	PWFWK.G02.001
Enduro GP 300	2018	PWFWK.G02.001
EX 300	2021 - 2023	PWFWK.T11.521
TXT GP 300	2017 - 2019	PWFWK.G04.001
TXT Pro Racing 300	2017	PWFWK.G04.001
TXT Racing 300	2019 - 2023	PWFWK.G03.001
TXT Trials 300	1998 - 2002	PWFWK.G03.001
	2004 - 2018	PWFWK.G04.001
XC 300	2018 - 2019	PWFWK.G02.001
EX 350F	2021 - 2023	PWFWK.T11.521
EC 450 4T	2013 - 2015	PWFWK.G02.001
EC 450FSE	2003 - 2006	PWFWK.G02.001
EC 450FSR	2007 - 2009	PWFWK.G02.001
EX 450F	2021 - 2023	PWFWK.T11.521
HALLEY 450 EH	2009	PWFWK.K08.521
HALLEY 450 SM	2009	PWFWK.K08.521
MC 450F	2021 - 2023	PWFWK.T11.521
MC 450F Factory Edition	2023	PWFWK.T11.521
MC 450FSR	2007	PWFWK.G02.001
PAMPERA 450	2007	PWFWK.G02.001
SM 450FSE	2004 - 2005	PWFWK.G02.001
SM 450FSR	2007 - 2009	PWFWK.G02.001

HONDA - Moto

CRF 50F	2004 - 2023	PWFWK.H19.001
CRM 50R (EURO)	1992 - 1996	PWFWK.H29.001
MT 50 (Euro)	1980	PWFWK.H33.000
MT 50S (EURO)	1993 - 1996	PWFWK.H33.000
XR 50 R	2000 - 2003	PWFWK.H19.001
Z-50	1968 - 1978	PWFWS.H40.000
Z-50R	1979	PWFWS.H40.000
	1980 - 1999	PWFWK.H30.050
Z-50RD	1986	PWFWK.H30.050

NEW

Ad. Marca-Modelo	AÑO	CÓDIGO
------------------	-----	--------

HONDA - Moto (Continuación)

CR 60	1983 - 1984	PWFWK.H19.001
CRF 70 F	2004 - 2012	PWFWK.H19.001
CT 70 Trail	1969 - 1973	PWFWS.H26.000
	1974 - 1994	PWFWK.H33.000
SL 70	1971 - 1973	PWFWK.H41.070
XL 70	1974 - 1976	PWFWK.H41.070
XR 70 R	1997 - 2003	PWFWK.H19.001
CRM 75 R (EURO)	1989 - 1994	PWFWK.H29.001
XL 75	1977 - 1979	PWFWK.H33.000
XR 75	1973 - 1978	PWFWK.H33.000
CR 80	1980 - 1982	PWFWK.H33.000
	1983 - 1984	PWFWK.H19.001
CR 80 R	1985	PWFWK.H19.001
	1986 - 2002	PWFWK.H04.008
CR 80 RB	1996 - 2002	PWFWK.H04.008
CRF 80 F	2004 - 2013	PWFWK.H19.001
XL 80 S	1980 - 1982	PWFWK.H33.000
	1983 - 1985	PWFWK.H43.000
XR 80	1979 - 1982	PWFWK.H33.000
	1983 - 1984	PWFWK.H43.000
XR 80 R	1985 - 2003	PWFWK.H19.001
CR 85 R	2003 - 2007	PWFWK.H04.008
CR 85R B	2003 - 2007	PWFWK.H04.008
CT 90 Trail	1970 - 1972	PWFWS.H26.000
	1975 - 1979	PWFWK.H33.000
CRF 100 F	2004 - 2013	PWFWK.H19.001
SL 100	1970 - 1973	PWFWK.H41.070
XL 100	1976 - 1980	PWFWK.H40.100
XL 100 S	1979 - 1982	PWFWK.H33.000
	1983 - 1985	PWFWK.H43.000
XR 100	1981 - 1982	PWFWK.H33.000
	1983 - 1984	PWFWK.H43.000
XR 100 R	1985 - 2003	PWFWK.H19.001
CRF 110 F	2013 - 2023	PWFWK.H19.001
CT 110 Trail	1980 - 1986	PWFWS.H22.000
CR 125 M	1974 - 1978	PWFWK.H33.000
CR 125 R	1979 - 1981	PWFWK.H44.000
	1982 - 1983	PWFWK.H36.521
	1985 - 1994	PWFWK.H02.521
	1995 - 2007	PWFWK.H03.521
CRF 125 F	2014 - 2023	PWFWK.H04.008
CRF 125 FB	2014 - 2023	PWFWK.H04.008
MT 125 Elsinore	1974 - 1976	PWFWK.H33.000
SL 125 Moto Sport	1971 - 1973	PWFWK.H41.070
TL 125	1973 - 1976	PWFWK.H33.000
XL 125	1974 - 1976	PWFWK.H33.000
	1977 - 1978	PWFWK.H40.100
	1979 - 1985	PWFWK.H33.000
XLR 125 (Euro)	1998	PWFWK.H29.001

CILINDROS MOTOSERRAS-DESCRIBIDORES
CILINDROS 4T
CILINDROS 2T
EQUIPOS DE MOTOR 2T
KITS DE MOTOR CON CIGÜEÑAL 2T
CULATAS Y CULATINES
CAMISAS
PISTONES 2T Y 4T
SEGMENTOS 2T Y 4T
BIELAS 2T Y 4T
CIGÜEÑALES 2T Y 4T
PAJULAS DE PISTÓN Y JUALAS DE BELA
KITS DE REPARACIÓN
ÁRBOLES DE LEÑAS Y PASTILLAS DE REGAJE
VÁLVULAS DE MOTOR
CADENAS DE DISTRIBUCIÓN
MAZAS Y CAMPANAS DE EMBRAGUE
JUNTAS DE MOTOR Y PARTE ALTA DE CILINDRO
ENCENDIDOS ELECTRÓNICOS
CAJAS DE LÁMINAS Y PETALOS
FILTROS DE ACEITE
FILTROS DE AIRE
CABLES EMBRAGUE Y ACELERADOR
CORONAS, PIONES Y CADENAS
ACCESORIOS ESPECIALES ITALKIT



Ad. Marca-Modelo	AÑO	CÓDIGO
HONDA - Moto (Continuación)		
CRF 150 F	2003 - 2017	PWFWK.H18.021
CRF 150 R	2007 - 2023	PWFWK.H25.001
CRF 150 RB	2007 - 2023	PWFWK.H25.001
MR 175 Elsinore	1976 - 1977	PWFWS.H22.000
SL 175	1970 - 1971	PWFWK.H42.350
XL 175	1973 - 1978	PWFWK.H42.350
XL 185 S	1979	PWFWK.H40.100
	1980 - 1983	PWFWK.H33.000
XR 185	1979	PWFWK.H33.000
CTX 200	2002 - 2011	PWFWK.H31.521
TLR 200 Reflex	1986 - 1987	PWFWK.H33.000
TR 200 Fatcat	1986 - 1987	PWFWK.H17.032
XL 200 R	1983 - 1984	PWFWK.H44.000
XR 200	1980 - 1984	PWFWK.H33.000
XR 200 R	1981 - 2002	PWFWK.H44.000
CRF 230 F	2003 - 2019	PWFWK.H18.021
CRF 230 L	2008 - 2009	PWFWK.H29.001
CRF 230 M	2009	PWFWK.H29.001
CR 250	1973 - 1976	PWFWK.H37.000
CR 250 R	1978 - 1980	PWFWK.H44.000
	1981 - 1983	PWFWK.H36.521
	1985 - 1994	PWFWK.H02.521
	1995 - 2007	PWFWK.H03.521
CRF 250 F	2019 - 2023	PWFWK.H18.021
CRF 250 L	2013 - 2016	PWFWK.H53.000
	2017 - 2020	PWFWK.T14.000
CRF 250 L ABS	2017 - 2020	PWFWK.T14.000
CRF 250 R	2004 - 2023	PWFWK.H03.521
CRF 250 RL RALLY	2017 - 2020	PWFWK.T14.000
CRF 250 RLA RALLY ABS	2017 - 2020	PWFWK.T14.000
CRF 250 RX	2019 - 2023	PWFWK.H03.521
CRF 250 X	2004 - 2017	PWFWK.H21.020
CRM 250 AR (NOT US MODEL)	1996 - 1999	PWFWK.H13.046
MR 250	1976	PWFWK.H32.250
MT 250	1974 - 1976	PWFWK.H32.250
NX 250	1988 - 1993	PWFWK.H29.001
TL 250	1975 - 1976	PWFWK.H33.000
XL 250	1972 - 1976	PWFWK.H32.250
XL 250 R	1982 - 1987	PWFWK.H44.000
XL 250 S	1978 - 1981	PWFWK.H44.000
XR 250	1979 - 1980	PWFWK.H44.000
XR 250 TORNADO (EURO)	2001 - 2002	PWFWK.H29.001
XR 250 L	1991 - 1996	PWFWK.H29.001
XR 250 R	1981 - 2004	PWFWK.H31.521
CRF 300 L	2021 - 2022	PWFWK.T14.000
CRF 300 L ABS	2021 - 2022	PWFWK.T14.000
CRF 300 LR	2021 - 2022	PWFWK.T14.000
CRF 300 LR ABS	2021 - 2022	PWFWK.T14.000

Ad. Marca-Modelo	AÑO	CÓDIGO
HONDA - Moto (Continuación)		
XRE 300 (SA)	2010 - 2012	PWFWK.H29.001
SL 350	1970	PWFWK.H42.350
SL 350 K1	1971	PWFWK.H37.000
SL 350 K2	1972	PWFWK.H37.000
XL 350	1974 - 1978	PWFWK.H32.250
XL 350 R	1984 - 1985	PWFWK.H29.001
XR 350 R	1983	PWFWK.H31.521
	1984 - 1985	PWFWK.H29.001
XR 400 R	1996 - 2004	PWFWK.H13.046
CR 450 R	1981	PWFWK.H36.521
CRF 450 L	2019 - 2020	PWFWK.H03.521
CRF 450 R	2002 - 2008	PWFWK.H03.521
CRF 450 RL	2021 - 2023	PWFWK.H03.521
CRF 450 RWE	2019 - 2023	PWFWK.H03.521
CRF 450 RX	2017 - 2023	PWFWK.H03.521
CRF 450 X	2005 - 2017	PWFWK.H21.020
	2019 - 2023	PWFWK.H03.521
CR 480 R	1982 - 1983	PWFWK.H36.521
CR 500 R	1985 - 1994	PWFWK.H02.521
	1995 - 2001	PWFWK.H03.521
NX 500 (EURO)	1993 - 1999	PWFWK.H29.001
XL 500 R	1982	PWFWK.H31.521
XL 500 S	1979 - 1981	PWFWK.H44.000
XR 500	1979 - 1980	PWFWK.H44.000
XR 500 R	1981 - 1982	PWFWK.H31.521
	1983 - 1984	PWFWK.H29.001
XL 600 R	1983 - 1987	PWFWK.H29.001
XR 600 R	1985 - 1992	PWFWK.H29.001
	1993 - 2000	PWFWK.H13.046
FX 650 (Euro)	1999 - 2000	PWFWK.H29.001
XR 650 L	1993 - 2022	PWFWK.H13.046
XR 650 R	2000 - 2007	PWFWK.H13.046
HONDA - Quad - ATV		
ATC 70	1973 - 1985	PWFWK.H45.000
TRX 90	1993 - 2023	PWFWK.H23.000
ATC 110	1979 - 1981	PWFWK.H49.000
	1982 - 1985	PWFWK.H50.000
ATC 125 M	1984 - 1985	PWFWK.H50.000
	1986 - 1987	PWFWK.H17.032
TRX 125	1985 - 1988	PWFWK.H23.000
ATC 185	1980 - 1982	PWFWK.H50.000
	1983	PWFWK.H17.032
ATC 200	1981 - 1982	PWFWK.H50.000
	1983	PWFWK.H17.032
ATC 200 E	1982 - 1983	PWFWK.H50.000
ATC 200 ES	1984	PWFWK.H50.000
ATC 200 M	1984 - 1985	PWFWK.H17.032
ATC 200 S	1984 - 1986	PWFWK.H17.032

Kits Reparación Rueda Delantera



Ad. Marca-Modelo	AÑO	CÓDIGO
------------------	-----	--------

HONDA - Quad - ATV (Continuación)

ATC 200 X	1983 - 1987	PWFWK.H17.032
TRX 200	1984	PWFWK.H10.020
	1990 - 1997	PWFWK.H24.000
TRX 200 D	1990 - 1997	PWFWK.H24.000
TRX 200 SX	1986 - 1988	PWFWK.H52.000
ATC 250 ES	1985 - 1987	PWFWK.H17.032
ATC 250 R	1981 - 1986	PWFWK.H17.032
ATC 250 SX	1985 - 1987	PWFWK.H17.032
FL 250	1977 - 1984	PWFWK.H47.000
TRX 250 Fourtrax	1985 - 1987	PWFWK.H10.020
TRX 250 Recon	1997 - 2001	PWFWK.H24.000
TRX 250 R	1986 - 1987	PWFWK.H10.020
	1988 - 1989	PWFWK.H11.420
TRX 250 TE Recon	2002 - 2023	PWFWK.H24.000
TRX 250 TM Recon	2002 - 2023	PWFWK.H24.000
TRX 250 X	1987 - 1992	PWFWK.H11.420
TRX 250 X / EX Sportrax	2001 - 2021	PWFWK.H05.400
TRX 300 EX	1993 - 2008	PWFWK.H11.420
TRX 300 Fourtrax	1988 - 1992	PWFWK.H11.420
	1993 - 2000	PWFWK.H24.000
TRX 300 X	2009	PWFWK.H11.420
TRX 300 FW Fourtrax 4x4	1988 - 1997	PWFWK.H20.003
TRX 300 FW Fourtrax 4x4	1998 - 2000	PWFWK.H20.003
ATC 350 X	1985 - 1986	PWFWK.H17.032
FL 350	1985	PWFWK.H10.020
TRX 350 FE	2000 - 2006	PWFWK.H16.003
TRX 350 FM Fourtrax Rancher	2000 - 2006	PWFWK.H16.003
TRX 350 TE	2000 - 2006	PWFWK.H24.000
TRX 350 TM Fourtrax Rancher	2000 - 2006	PWFWK.H24.000
FL 400	1989 - 1990	PWFWK.H51.000
TRX 400 EX	1999 - 2001	PWFWK.H11.420
	2002 - 2008	PWFWK.H05.400
TRX 400 FA	2004 - 2007	PWFWK.H22.040
TRX 400 FGA Fourtrax Rancher 4x4	2004 - 2007	PWFWK.H22.040
TRX 400 FW Fourtrax Foreman 4x4	1995 - 2003	PWFWK.H14.040
TRX 400 X	2009 - 2014	PWFWK.H05.400
TRX 420 FA IRS	2009 - 2014	PWFWK.H27.001
	2015 - 2023	PWFWK.H56.000
TRX 420 FA Solid Axle	2014 - 2023	PWFWK.H56.000
TRX 420 FE	2007 - 2013	PWFWK.H27.001
	2014 - 2023	PWFWK.H56.000
TRX 420 FM	2007 - 2013	PWFWK.H27.001
	2014 - 2023	PWFWK.H56.000
TRX 420 FPA IRS	2009 - 2014	PWFWK.H27.001
TRX 420 FPE	2009 - 2013	PWFWK.H27.001
TRX 420 FPM	2009 - 2013	PWFWK.H27.001
TRX 420 TE	2007 - 2013	PWFWK.H28.001
	2014 - 2023	PWFWK.H56.000

Ad. Marca-Modelo	AÑO	CÓDIGO
------------------	-----	--------

HONDA - Quad - ATV (Continuación)

TRX 420 TM	2007 - 2013	PWFWK.H28.001
	2014 - 2023	PWFWK.H56.000
TRX 450 ER	2006 - 2014	PWFWK.H05.400
TRX 450 ES	1998 - 2001	PWFWK.H14.040
TRX 450 FE	2002 - 2004	PWFWK.H14.040
TRX 450 FM	2002 - 2004	PWFWK.H14.040
TRX 450 R	2004 - 2009	PWFWK.H05.400
TRX 450 S	1998 - 2001	PWFWK.H14.040
Pioneer 500	2015 - 2022	PWFWK.H55.000
TRX 500 FA	2001 - 2014	PWFWK.H14.040
	2015 - 2019	PWFWK.H56.000
TRX 500 FE	2005 - 2013	PWFWK.H14.040
	2014 - 2019	PWFWK.H56.000
TRX 500 FGA	2004 - 2008	PWFWK.H14.040
TRX 500 FM	2005 - 2013	PWFWK.H14.040
TRX 500 FM IRS	2015 - 2019	PWFWK.H56.000
TRX 500 FM Solid Axle	2014 - 2019	PWFWK.H56.000
TRX 500 FPA	2009 - 2014	PWFWK.H14.040
TRX 500 FPE	2007 - 2013	PWFWK.H14.040
TRX 500 FPM	2008 - 2013	PWFWK.H14.040
TRX 500 TM	2005 - 2006	PWFWK.H28.001
Pioneer 520	2021 - 2022	PWFWK.H55.000
TRX 520 FA	2020 - 2023	PWFWK.H56.000
TRX 520 FE	2020 - 2023	PWFWK.H56.000
TRX 520 FM IRS	2020 - 2023	PWFWK.H56.000
TRX 520 FM Solid Axle	2020 - 2023	PWFWK.H56.000
TRX 650 Rincon	2003 - 2005	PWFWK.H14.040
TRX 680 Rincon	2006 - 2023	PWFWK.H14.040
Big Red MUV 700	2009 - 2013	PWFWK.H54.000
Pioneer 700	2014 - 2023	PWFWK.H55.000
Pioneer 700 Deluxe	2017 - 2023	PWFWK.H55.000
Pioneer 700-4	2014 - 2023	PWFWK.H55.000
Pioneer 700-4 Deluxe	2017 - 2023	PWFWK.H55.000
TRX 700 XX	2008 - 2009	PWFWK.H26.001
Pioneer 1000	2016 - 2022	PWRWK.H73.000
Pioneer 1000 Deluxe	2020 - 2022	PWRWK.H73.000
Pioneer 1000 Forest	2022	PWRWK.H73.000
Pioneer 1000 Limited	2017 - 2021	PWRWK.H73.000
Pioneer 1000 Trail	2022	PWRWK.H73.000
Pioneer 1000-5	2016 - 2022	PWRWK.H73.000
Pioneer 1000-5 Deluxe	2016 - 2022	PWRWK.H73.000
Pioneer 1000-5 Forest	2022	PWRWK.H73.000
Pioneer 1000-5 Limited	2017 - 2021	PWRWK.H73.000
Pioneer 1000-5 Trail	2022	PWRWK.H73.000
Pioneer 1000-6 Deluxe	2023	PWRWK.H73.000
Talon 1000R SXS1000S2R	2019 - 2022	PWRWK.H73.000
Talon 1000X SXS1000S2X	2019 - 2022	PWRWK.H73.000
Talon 1000X-4 FOX LIVE SXS1000S4D	2020 - 2022	PWRWK.H73.000
Talon 1000X-4 SXS1000S4	2020 - 2022	PWRWK.H73.000

Kits Reparación Rueda Delantera



Ad. Marca-Modelo	AÑO	CÓDIGO
HUSABERG		
TE 250	2011 - 2014	PWFWK.T11.521
TE 300	2011 - 2014	PWFWK.T11.521
390 FE	2010 - 2014	PWFWK.T11.521
450 FC	2004 - 2005	PWFWK.T11.521
450 FE	2004 - 2011	PWFWK.T11.521
450 FS-C	2004 - 2006	PWFWK.T11.521
450 FS-E	2004 - 2008	PWFWK.T11.521
450 FX	2010 - 2011	PWFWK.T11.521
FE 450	2014	PWFWK.T11.521
FE 501	2013 - 2014	PWFWK.T11.521
550 FC	2004 - 2005	PWFWK.T11.521
550 FE	2004 - 2008	PWFWK.T11.521
550 FS-C	2007	PWFWK.T11.521
550 FS-E	2007	PWFWK.T11.521
570 FE	2009 - 2011	PWFWK.T11.521
570 FS	2010 - 2011	PWFWK.T11.521
650 FC	2004 - 2005	PWFWK.T11.521
650 FE	2004 - 2008	PWFWK.T11.521
650 FS-C	2004 - 2008	PWFWK.T11.521
650 FS-E	2004 - 2008	PWFWK.T11.521

Ad. Marca-Modelo	AÑO	CÓDIGO
HUSQVARNA		
EE 5	2020 - 2021	PWFWK.T13.000
TC 50	2018 - 2023	PWFWK.T13.000
CR 65	2012	PWFWK.T13.000
TC 65	2018 - 2023	PWFWK.T13.000
TC 85	2014 - 2023	PWFWK.T19.000
TC 85 BW	2019 - 2023	PWFWK.T19.000
CR 125	1996 - 1999	PWFWK.G03.001
	2001 - 2011	PWFWK.HQ01.001
	2012 - 2013	PWFWK.HQ02.001
SM 125	1998	PWFWK.G03.001
TC 125	2014 - 2023	PWFWK.T11.521
TC 125 Heritage Edition	2023	PWFWK.T11.521
TE 125	2015 - 2016	PWFWK.T11.521
WMX 125	1990	PWFWS.S02.000
WR 125	1996 - 1999	PWFWK.G03.001
	2002 - 2011	PWFWK.HQ01.001
	2012 - 2013	PWFWK.HQ02.001
WRE 125	1995	PWFWS.S02.000
WXC-WXE 125	1992 - 1994	PWFWS.S02.000
	1995 - 1996	PWFWK.G03.001
WXE 125	1990	PWFWS.S02.000
WXE-WMX 125	1991	PWFWS.S02.000
TE 150	2017 - 2023	PWFWK.T11.521
TE 150 Heritage Edition	2023	PWFWK.T11.521
TE 150i	2020 - 2022	PWFWK.T11.521
CR 250	1996 - 1999	PWFWK.G03.001
	2001 - 2004	PWFWK.HQ01.001

Ad. Marca-Modelo	AÑO	CÓDIGO
HUSQVARNA (Continuación)		
FC 250	2014 - 2023	PWFWK.T11.521
FC 250 (EURO)	2015	PWFWK.T11.521
FC 250 Heritage Edition	2023	PWFWK.T11.521
FE 250	2014 - 2021	PWFWK.T11.521
TC 250	2003 - 2011	PWFWK.HQ01.001
	2012 - 2013	PWFWK.HQ02.001
	2014 - 2023	PWFWK.T11.521
TC 250 Heritage Edition	2023	PWFWK.T11.521
TE 250	2003 - 2011	PWFWK.HQ01.001
	2012 - 2013	PWFWK.HQ02.001
	2014 - 2018	PWFWK.T11.521
TE 250i	2018 - 2023	PWFWK.T11.521
TXC 250	2008 - 2011	PWFWK.HQ01.001
TXC 250	2012 - 2013	PWFWK.HQ02.001
WMX 250	1990	PWFWS.S02.000
WR 250	1996 - 1999	PWFWK.G03.001
	2003 - 2013	PWFWK.HQ01.001
WXC-WXE 250	1992 - 1994	PWFWS.S02.000
	1995	PWFWK.G03.001
WXE 250	1990	PWFWS.S02.000
WXE-WMX 250	1991	PWFWS.S02.000
WXE 260	1991	PWFWS.S02.000
TE 300	2014 - 2018	PWFWK.T11.521
TE 300 Heritage Edition	2023	PWFWK.T11.521
TE 300i	2019 - 2023	PWFWK.T11.521
TX 300	2017 - 2023	PWFWK.T11.521
TX 300 Heritage Edition	2023	PWFWK.T11.521
TX 300i	2020 - 2022	PWFWK.T11.521
WR 300	2008 - 2013	PWFWK.HQ01.001
TE 310	2009 - 2011	PWFWK.HQ01.001
	2012 - 2013	PWFWK.HQ02.001
TXC 310	2012 - 2013	PWFWK.HQ02.001
FC 350	2014 - 2023	PWFWK.T11.521
FC 350 Heritage Edition	2023	PWFWK.T11.521
FE 350	2014 - 2023	PWFWK.T11.521
FE 350s	2015 - 2023	PWFWK.T11.521
FX 350	2017 - 2023	PWFWK.T11.521
FX 350 Heritage Edition	2023	PWFWK.T11.521
TE 350	1995	PWFWK.G03.001
WXC-WXE 350	1992 - 1994	PWFWS.S02.000
WX E350	1991	PWFWS.S02.000
WR 360	1996 - 1999	PWFWK.G03.001
WXC-WXE 360	1992 - 1994	PWFWS.S02.000
	1995	PWFWK.G03.001
SM 400 R	2004	PWFWK.G03.001
TE 410	1996 - 1999	PWFWK.G03.001
FC 450	2014 - 2023	PWFWK.T11.521
FC 450 (EURO)	2015	PWFWK.T11.521

Kits Reparación Rueda Delantera



Ad. Marca-Modelo	AÑO	CÓDIGO
------------------	-----	--------

HUSQVARNA (Continuación)

FC 450 Heritage Edition	2023	PWFWK.T11.521
FC 450 Rockstar Edition	2018 - 2023	PWFWK.T11.521
FE 450	2014 - 2023	PWFWK.T11.521
FE 450 Heritage Edition	2023	PWFWK.T11.521
FR 450 Rally	2020 - 2021	PWFWK.T11.521
FS 450	2018 - 2021	PWFWK.T11.521
FX 450	2017 - 2023	PWFWK.T11.521
SM 450	2010	PWFWK.HQ01.001
SM 450 R	2005 - 2009	PWFWK.HQ01.001
TC 450	2003 - 2010	PWFWK.HQ01.001
	2011 - 2013	PWFWK.HQ02.001
TE 450	2003 - 2010	PWFWK.HQ01.001
	2011 - 2013	PWFWK.HQ02.001
TXC 450	2008 - 2010	PWFWK.HQ01.001
	2011 - 2013	PWFWK.HQ02.001
FE 501	2014 - 2023	PWFWK.T11.521
FE 501s	2015 - 2023	PWFWK.T11.521
SM 510	2010	PWFWK.HQ01.001
SM 510 R	2004 - 2009	PWFWK.HQ01.001
TC 510	1990	PWFWS.S02.000
	2004 - 2009	PWFWK.HQ01.001
TE 510	1990	PWFWS.S02.000
	2004 - 2010	PWFWK.HQ01.001
TXC 510	2008 - 2010	PWFWK.HQ01.001
TE 511	2011	PWFWK.HQ01.001
	2012 - 2013	PWFWK.HQ02.001
TXC 511	2012 - 2013	PWFWK.HQ02.001
SM 530 R	2009	PWFWK.HQ01.001
SMR 570	2002 - 2003	PWFWK.G03.001
TC 570	2001 - 2002	PWFWK.HQ01.001
TE 570	2003	PWFWK.G03.001
SM 610	2004 - 2009	PWFWK.HQ01.001
SM-E 610	1998 - 1999	PWFWK.G03.001
TC 610	1996 - 1999	PWFWK.G03.001
	2001	PWFWK.HQ01.001
TE 610	1996 - 2004	PWFWK.G03.001
	2005 - 2008	PWFWK.HQ01.001
TE-E 610	1999 - 2001	PWFWK.G03.001
WXC-WXE 610	1993	PWFWS.S02.000
	1994 - 1995	PWFWK.G03.001
WXE-WMX 610	1991	PWFWS.S02.000
SMS 630	2010 - 2011	PWFWK.HQ01.001
TE 630	2010 - 2011	PWFWK.HQ01.001
701 Enduro	2016 - 2021	PWFWK.T11.521
701 Supermoto	2016 - 2021	PWFWK.T11.521

NEW

Ad. Marca-Modelo	AÑO	CÓDIGO
------------------	-----	--------

KAWASAKI - Moto

KDX 50	2003 - 2006	PWFWK.S37.000
KX 60	1983 - 2003	PWFWK.K14.006
KX 65	2000 - 2023	PWRWK.K12.006
KV 75	1971 - 1980	PWFWK.S08.008
KD 80	1988 - 1990	PWFWK.S08.008
KDX 80	1980 - 1988	PWFWK.K14.006
KX 80	1979 - 1983	PWFWK.K14.006
	1984 - 1985	PWFWK.K15.001
	1986 - 1997	PWFWK.K09.008
	1998 - 2000	PWRWK.K12.006
KX 80 Big Wheel	1992 - 1994	PWFWK.K09.008
KX 85	2001 - 2023	PWRWK.K12.006
KX 85 Big Wheel	2001 - 2018	PWRWK.K12.006
KX 100	1995 - 1997	PWFWK.K09.008
	1998 - 2021	PWRWK.K12.006
KLX 110	2002 - 2022	PWFWK.K14.006
KLX 110 L	2010 - 2022	PWFWK.K14.006
KLX 110 R	2023	PWFWK.K14.006
KLX 110R L	2023	PWFWK.K14.006
KX 112	2022 - 2023	PWRWK.K12.006
KLX 125	2003 - 2006	PWFWK.K15.001
KLX 125 L	2003 - 2006	PWFWK.S08.008
KX 125	1978 - 1981	PWFWK.K09.008
	1982 - 1984	PWFWK.S05.000
	1985 - 1992	PWFWK.K07.521
	1993 - 2005	PWFWK.K08.521
KLX 140	2008 - 2020	PWRWK.K12.006
KLX 140 G	2017 - 2020	PWRWK.K12.006
KLX 140 L	2008 - 2020	PWRWK.K12.006
KLX 140 R	2021 - 2023	PWRWK.K12.006
KLX 140 R F	2021 - 2022	PWRWK.K12.006
KLX 140 R L	2021 - 2022	PWRWK.K12.006
KDX 200	1983 - 1985	PWFWK.T16.050
	1986 - 1992	PWFWK.K26.000
	1993 - 2006	PWFWK.K06.020
KLX 230	2020 - 2023	PWFWK.Y03.021
KLX 230 ABS	2021	PWFWK.Y03.021
KLX 230 SM	2023	PWFWK.Y03.021
KLX 230 R	2020 - 2023	PWFWK.Y03.021
KLX 230 R S	2023	PWFWK.Y03.021
KLX 230 S	2022 - 2023	PWFWK.Y03.021
KLX 230 S ABS	2022 - 2023	PWFWK.Y03.021
KDX 250	1980 - 1982	PWFWS.S02.000
	1983 - 1984	PWFWK.T16.050
	1991	PWFWK.K26.000
	1992 - 1994	PWFWK.K06.020
KE 250	1977 - 1979	PWFWS.S02.000
KLR 250	1985 - 2005	PWFWK.K23.000

CILINDROS MOTOSERRAS-DESCRIBIENDO
CILINDROS 4T
CILINDROS 2T
EQUIPOS DE MOTOR 2T
KITS DE MOTOR CON CIGÜEÑAL 2T
CULATAS Y CULATINES
CAMISAS
PISTONES 2T Y 4T
SEGMENTOS 2T Y 4T
BIELAS 2T Y 4T
CIGÜEÑALES 2T Y 4T
PAJULAS DE PISTÓN Y JUANAS DE BELA
KITS DE REPARACIÓN
ÁRBOLES DE LEÑAS Y PASTILLAS DE REGAJE
VÁLVULAS DE MOTOR
CADENAS DE DISTRIBUCIÓN
IMAZAS Y CAMPANAS DE EMBRAGUE
JUNTAS DE MOTOR Y PARTE ALTA DE CILINDRO
ENCENDIDOS ELECTRÓNICOS
CAJAS DE LÁMINAS Y PETALOS
FILTROS DE ACEITE
FILTROS DE AIRE
CABLES EMBRAGUE Y ACELERADOR
CORONAS, PIONES Y CADENAS
ACCESORIOS ESPECIALES ITALKIT

Kits Reparación Rueda Delantera



Ad. Marca-Modelo	AÑO	CÓDIGO
------------------	-----	--------

KAWASAKI - Moto (Continuación)

KLX 250	1979 - 1980	PWFWK.K09.008
KLX 250 R	1994 - 1996	PWFWK.K06.020
KLX 250 S	2006 - 2008	PWFWK.K06.020
KX 250	1978 - 1981	PWFWS.S02.000
	1982 - 1983	PWFWK.K23.000
	1984	PWFWK.S05.000
	1985 - 1992	PWFWK.K07.521
	1993 - 2007	PWFWK.K08.521
KX 250 F	2004 - 2020	PWFWK.K08.521
	2021 - 2023	PWFWK.S16.400
KX 250 X	2021 - 2023	PWFWK.S16.400
KLX 300	2022 - 2023	PWFWK.Y03.021
KLX 300 SM	2021 - 2023	PWFWK.Y03.021
KLX 300(R)	1997 - 2007	PWFWK.K06.020
KLX 300(R)	2020 - 2023	PWFWK.Y03.021
KDX 400	1979 - 1980	PWFWS.S02.000
KLX 400 R	2003	PWFWK.S24.000
KLX 400R NON CA MODELS PUMPER CARB	2004	PWFWK.S24.000
KLX 400 SR	2003 - 2004	PWFWK.S24.000
KDX 420	1981	PWFWS.S02.000
KX 420	1980 - 1981	PWFWS.S02.000
KDX 450	1982	PWFWS.S02.000
KLX 450 R	2008 - 2009	PWFWK.K27.000
KLX 450 R (AU)	2018 - 2019	PWFWK.K27.000
KX 450 F	2006 - 2018	PWFWK.K08.521
	2019 - 2023	PWFWK.S16.400
KX 450 SR	2022 - 2023	PWFWK.S16.400
KX 450 X	2021 - 2023	PWFWK.S16.400
KX 500	1983 - 1984	PWFWK.S05.000
	1985 - 1993	PWFWK.K07.521
	1994 - 2004	PWFWK.K08.521
KL 600	1984 - 1986	PWFWK.K23.000
KL 650 A (KLR)	1987 - 2007	PWFWK.K23.000
KL 650 B (KLR) TENGAI	1990 - 1991	PWFWK.K23.000
KL 650 E (KLR)	2008 - 2018	PWFWK.K23.000
KLR 650 ADVENTURE	2022	PWFWK.Y53.000
KLX 650 C	1993 - 1996	PWFWK.K06.020
KLX 650 D1	1996	PWFWK.K06.020
KLX 650 R	1993 - 1996	PWFWK.K06.020

KAWASAKI - Quad - ATV

KFX 50	2003 - 2006	PWFWK.S05.000
	2007 - 2023	PWFWK.P08.000
KFX 80	2003 - 2006	PWFWK.S05.000
KFX 90	2007 - 2023	PWFWK.P08.000
KLF 110	1987 - 1988	PWFWK.S13.020
KLF 185 Bayou	1985 - 1988	PWFWK.S13.020
KLF 220 Bayou	1988 - 2002	PWFWK.K32.000

Ad. Marca-Modelo	AÑO	CÓDIGO
------------------	-----	--------

KAWASAKI - Quad - ATV (Continuación)

KFX 250 Mojave	1989 - 2004	PWFWK.K33.000
KLF 250 Bayou	2003 - 2011	PWFWK.K32.000
KXF 250 Tecate	1987 - 1988	PWFWK.K33.000
KEF 300 Lakota	1995 - 2003	PWFWK.K33.000
KLF 300 A Bayou	1986 - 1987	PWFWK.G01.001
KLF 300 B Bayou	1988 - 2005	PWFWK.K33.000
KL F300 C Bayou 4x4	1989 - 2005	PWFWK.K12.430
KVF 300 Brute Force	2012 - 2023	PWFWK.K18.700
KVF 300 A Prairie 4x4	1999 - 2002	PWFWK.K12.430
KVF 300 B Prairie 2x4	1999 - 2002	PWFWK.K12.430
Mule 500	1991 - 1995	PWFWK.K36.000
Mule 520	2000 - 2001	PWFWK.K36.000
Mule 550	1997 - 2004	PWFWK.K36.000
KVF 360 A Prairie 4x4	2003 - 2013	PWFWK.K13.430
KVF 360 B Prairie	2003 - 2009	PWFWK.K13.430
KV F360 B Prairie	2010 - 2011	PWFWK.K13.430
KVF 360 C Prairie 4x4	2003 - 2013	PWFWK.K13.430
KFX 400	2003 - 2006	PWFWK.S06.520
KLF 400 Bayou	1993 - 1999	PWFWK.K12.430
KVF 400 A Prairie 4x4	1997 - 1998	PWFWK.K12.430
KVF 400 B Prairie	1998	PWFWK.K12.430
KVF 400 C Prairie 4x4	1999 - 2002	PWFWK.K12.430
KVF 400 D Prairie	1999 - 2002	PWFWK.K12.430
Mule 600	2005 - 2016	PWFWK.K37.000
Mule 610 4x4	2005 - 2016	PWFWK.K37.000
Mule 610 4x4 VIN JK1A- FEA1 9B547191 and lower	2009	PWFWK.K37.000
Mule 610 4x4 VIN JK1A- FEA1 9B547192 and above	2009	PWFWK.K37.000
Mule 610 4x4 XC	2010 - 2015	PWFWK.K37.000
Mule SX	2017 - 2023	PWFWK.K37.000
Mule SX 4x4	2017 - 2019	PWFWK.K37.000
Mule SX 4X4 FI	2021 - 2023	PWFWK.K37.000
Mule SX 4x4 SE	2017 - 2019	PWFWK.K37.000
Mule SX 4X4 SE FI	2021	PWFWK.K37.000
Mule SX 4x4 XC	2017 - 2019	PWFWK.K37.000
Mule SX 4x4 XC Camo	2017 - 2019	PWFWK.K37.000
Mule SX 4X4 XC Camo FI	2021	PWFWK.K37.000
Mule SX 4X4 XC FI	2021 - 2023	PWFWK.K37.000
Mule SX 4X4 XC LE FI	2021 - 2023	PWFWK.K37.000
Mule SX 4x4 XC SE	2017 - 2019	PWFWK.K37.000
KFX 450 R	2008 - 2014	PWFWK.K18.700
Mule 1000	1988	PWFWK.K36.000
Mule 2010	1990	PWFWK.K38.000
Mule 2020	1990	PWFWK.K38.000
Mule 2030	1991	PWFWK.K38.000
Mule 2500	1994 - 2000	PWFWK.K38.000
Mule 2510 4x4	1993 - 2000	PWFWK.K38.000

Kits Reparación Rueda Delantera



Ad. Marca-Modelo	AÑO	CÓDIGO
KAWASAKI - Quad - ATV (Continuación)		
Mule 2520	1993 - 2000	PWFWK.K38.000
Mule 3000	2001 - 2008	PWFWK.K38.000
Mule 3010 4x4	2001 - 2008	PWFWK.K38.000
Mule 3020	2001 - 2003	PWFWK.K38.000
Mule 4000	2009 - 2023	PWFWK.K38.000
Mule 4000 TRANS	2018 - 2021	PWFWK.K38.000
Mule 4010 4x4	2009 - 2023	PWFWK.K38.000
Mule 4010 4x4 TRANS	2011 - 2023	PWFWK.K38.000
Mule 4010 4x4 TRANS Camo	2015 - 2023	PWFWK.K38.000
Mule 4010 4x4 TRANS FE	2021 - 2023	PWFWK.K38.000
KVF 650 Brute Force	2005 - 2013	PWFWK.K13.430
KVF 650 I Brute Force	2006 - 2013	PWFWK.K13.430
KVF 650 Prairie	2002 - 2003	PWFWK.K13.430
KFX 700 V-Force	2004 - 2009	PWFWK.K18.700
KVF 700 Prairie	2004 - 2006	PWFWK.K13.430
KVF 700 Prairie SE	2005 - 2006	PWFWK.K13.430
Mule PRO-MX	2019 - 2022	PWFWK.C01.000
Mule PRO-MX EPS	2019 - 2023	PWFWK.C01.000
Mule PRO-MX EPS Camo	2019 - 2023	PWFWK.C01.000
Mule PRO-MX EPS LE	2021 - 2023	PWFWK.C01.000
Mule PRO-MX LE	2019 - 2020	PWFWK.C01.000
Mule PRO-MX SE	2023	PWFWK.C01.000
KVF 750 Brute Force	2005 - 2021	PWFWK.K13.430
KVF 750 Brute Force Camo	2005 - 2010	PWFWK.K13.430
KVF 750 Brute Force EPS	2012 - 2023	PWFWK.K13.430
KVF 750 Brute Force EPS Camo	2012 - 2020	PWFWK.K13.430
Teryx 4 4x4	2012 - 2013	PWFWK.Y14.600
Teryx 4 4x4 EPS	2012 - 2013	PWFWK.Y14.600
Teryx 750 4x4	2008 - 2013	PWFWK.Y14.600
Teryx 750 4x4 LE	2008 - 2013	PWFWK.Y14.600
Teryx 750 4x4 LE Sport	2009	PWFWK.Y14.600
Teryx 750 4x4 Sport	2010 - 2013	PWFWK.Y14.600
Teryx 4 4x4 800	2014 - 2023	PWFWK.Y14.600
Teryx 4 4x4 800 Camo	2014 - 2022	PWFWK.Y14.600
Teryx 4 4x4 800 LE	2014 - 2021	PWFWK.Y14.600
Teryx 4 4x4 800 LE Camo	2018 - 2021	PWFWK.Y14.600
Teryx 4 4x4 800 S	2021	PWFWK.Y14.600
Teryx 4 4x4 800 S Camo	2021	PWFWK.Y14.600
Teryx 4 4x4 800 S LE	2022	PWFWK.Y14.600
Teryx 4 4x4 800 S SE	2023	PWFWK.Y14.600
Teryx 4x4 800	2014 - 2023	PWFWK.Y14.600
Teryx 4x4 800 Camo	2014 - 2021	PWFWK.Y14.600
Teryx 4x4 800 LE	2014 - 2021	PWFWK.Y14.600
Teryx 4x4 800 LE Camo	2018 - 2019	PWFWK.Y14.600
Teryx 4x4 800 S	2021 - 2022	PWFWK.Y14.600
Teryx 4x4 800 S Camo	2021	PWFWK.Y14.600
Teryx 4x4 800 S LE	2022 - 2023	PWFWK.Y14.600

Ad. Marca-Modelo	AÑO	CÓDIGO
KAWASAKI - UTV		
Mule PRO-FX 800	2016 - 2018	PWFWK.C01.000
Mule PRO-FX 800 EPS	2016 - 2020	PWFWK.C01.000
Mule PRO-FX 800 LE	2016 - 2018	PWFWK.C01.000
Mule PRO-FX 800 Ranch	2017	PWFWK.C01.000
Mule PRO-FXR 800	2015 - 2023	PWFWK.C01.000
Mule PRO-FXT 800 EPS	2015 - 2020	PWFWK.C01.000
Mule PRO-FXT 800 EPS Camo	2015 - 2019	PWFWK.C01.000
Mule PRO-FXT 800 EPS LE	2015 - 2020	PWFWK.C01.000
Mule PRO-FXT 800 Ranch	2016 - 2022	PWFWK.C01.000
Mule PRO-FXT EPS LE	2021 - 2023	PWFWK.C01.000
Mule 2510 Diesel	2000 - 2002	PWFWK.K38.000
Mule 3010 Diesel	2001 - 2008	PWFWK.K38.000
Mule 4010 4x4 Diesel	2009 - 2013	PWFWK.K38.000
Mule PRO-DX	2016 - 2018	PWFWK.C01.000
Mule PRO-DXT	2016 - 2018	PWFWK.C01.000
Teryx KRX 1000	2020 - 2023	PWFWK.K00.000
Teryx KRX 1000 ES	2023	PWFWK.K00.000
Teryx KRX 1000 Special Edition	2021 - 2023	PWFWK.K00.000
Teryx KRX 1000 Trail Edition	2021 - 2023	PWFWK.K00.000
Teryx KRX4 1000 ES	2023	PWFWK.K00.000
Teryx KRX4 1000 ES SE	2023	PWFWK.K00.000
Teryx KRX4 1000 SE	2023	PWFWK.K00.000
KTM		
SX-E 5	2020 - 2022	PWFWK.T13.000
JR ADV 50	2001 - 2003	PWFWK.T15.050
MINI ADV 50	1997 - 2008	PWFWK.T15.050
SM 50	2006	PWFWK.T16.050
SR ADV 50	2002 - 2003	PWFWK.T15.050
	2004 - 2007	PWFWK.T16.050
SX 50	2006 - 2011	PWFWK.T16.050
	2012 - 2023	PWFWK.T13.000
SX 50 Factory Edition	2023	PWFWK.T13.000
SX 50 Mini	2008 - 2011	PWFWK.T16.050
	2012 - 2023	PWFWK.T13.000
SX PRO JR 50	1998 - 2001	PWFWK.T15.050
	2002 - 2009	PWFWK.T16.050
SX SR 50	2000	PWFWK.T15.050
SXR PRO JR 50	1997	PWFWK.T15.050
SXR PRO SR 50	1997	PWFWK.T15.050
SXS 50	2011 - 2012	PWFWK.T16.050
	2013 - 2014	PWFWK.T13.000
SX 60	1998 - 2000	PWFWK.T13.000
SX 65	1998 - 2023	PWFWK.T13.000
SXS 65	2013 - 2014	PWFWK.T13.000
XC 65	2008 - 2009	PWFWK.T13.000
SX 85	2003 - 2011	PWFWK.T14.000
	2012 - 2023	PWFWK.T19.000

CILINDROS MOTOSERRAS-DESCARGADORAS
CILINDROS 4T
CILINDROS 2T
EQUIPOS DE MOTOR 2T
KITS DE MOTOR CON CIGÜEÑAL 2T
CULATAS Y CULATINES
CAMISAS
PISTONES 2T Y 4T
SEGMENTOS 2T Y 4T
BIELAS 2T Y 4T
CIGÜEÑALES 2T Y 4T
PAJULAS DE PISTÓN Y JUALAS DE BELA
KITS DE REPARACIÓN
ÁRBOLES DE LEJAS PASTILLAS DE REGAJE
VÁLVULAS DE MOTOR
CADENAS DE DISTRIBUCIÓN
MAZAS Y CAMPANAS DE ENBRAGUE
JUNTAS DE MOTOR Y PARTE ALTA DE CILINDRO
ENCENDIDOS ELECTRÓNICOS
CAJAS DE LÁMINAS Y PETALOS
FILTROS DE ACEITE
FILTROS DE AIRE
CABLES ENBRAGUE Y ACELERADOR
CORONAS, PIONES Y CADENAS
ACCESORIOS ESPECIALES ITALKIT



Ad. Marca-Modelo	AÑO	CÓDIGO
KTM (Continuación)		
SX 85 BW	2012 - 2023	PWFWK.T19.000
SXS 85	2013 - 2014	PWFWK.T19.000
XC 85	2008 - 2009	PWFWK.T14.000
SX 105	2006 - 2011	PWFWK.T14.000
XC 105	2008 - 2009	PWFWK.T14.000
EXC 125	2000 - 2002	PWFWK.T09.521
	2003 - 2009	PWFWK.T11.521
EXE 125	2000 - 2001	PWFWK.T09.521
SX 125	1993 - 1999	PWFWK.T14.000
	2000 - 2002	PWFWK.H03.521
	2003 - 2023	PWFWK.T11.521
SXS 125	2004	PWFWK.T11.521
XC 125	2021 - 2023	PWFWK.T11.521
SX 144	2007 - 2008	PWFWK.T11.521
SX 150	2009 - 2022	PWFWK.T11.521
XC 150	2010 - 2014	PWFWK.T11.521
XC-W 150	2017 - 2023	PWFWK.T11.521
XC-W 150 TPI	2020 - 2022	PWFWK.T11.521
EXC 200	2000 - 2002	PWFWK.T09.521
	2003 - 2016	PWFWK.T11.521
MXC 200	2000 - 2002	PWFWK.T09.521
	2003	PWFWK.T11.521
SX 200	2000 - 2002	PWFWK.H03.521
	2003 - 2004	PWFWK.T11.521
XC 200	2006 - 2009	PWFWK.T11.521
XC-W 200	2006 - 2016	PWFWK.T11.521
EXC 250	2000 - 2002	PWFWK.T09.521
	2003 - 2023	PWFWK.T11.521
EXC 250 Racing	2002 - 2006	PWFWK.T09.521
EXC 250 Racing Six Days	2002 - 2003	PWFWK.T09.521
EXC 250 Six Days	2005 - 2018	PWFWK.T11.521
EXC-F 250	2006 - 2023	PWFWK.T11.521
EXC-F 250 Six Days	2007 - 2023	PWFWK.T11.521
EXC-G 250 Racing	2002	PWFWK.T09.521
	2003 - 2005	PWFWK.T11.521
FREERIDE 250 F	2019	PWFWK.T19.000
FREERIDE 250 R	2015 - 2017	PWFWK.T19.000
MXC 250	2000 - 2001	PWFWK.T09.521
SX 250	1994 - 1999	PWFWK.T14.000
	2000 - 2002	PWFWK.H03.521
	2003 - 2023	PWFWK.T11.521
SX-F 250	2005 - 2023	PWFWK.T11.521
SX-F 250 Factory Edition	2015	PWFWK.T11.521
SXS 250	2001	PWFWK.H03.521
	2003 - 2004	PWFWK.T11.521
XC 250	2006 - 2023	PWFWK.T11.521
XC 250 TPI	2020 - 2022	PWFWK.T11.521
XC-F 250	2007 - 2023	PWFWK.T11.521

Ad. Marca-Modelo	AÑO	CÓDIGO
KTM (Continuación)		
XC-FW 250	2006 - 2016	PWFWK.T11.521
XC-W 250	2006 - 2018	PWFWK.T11.521
XC-W 250 TPI	2018 - 2022	PWFWK.T11.521
EXC 300	2000 - 2002	PWFWK.T09.521
	2003 - 2017	PWFWK.T11.521
EXC 300 TPI	2018 - 2022	PWFWK.T11.521
MXC 300	2000 - 2002	PWFWK.T09.521
MXC 300	2003 - 2005	PWFWK.T11.521
SX 300	1994	PWFWK.T14.000
XC 300	2006 - 2023	PWFWK.T11.521
XC 300 TPI	2020 - 2022	PWFWK.T11.521
XC-W 300	2006 - 2018	PWFWK.T11.521
XC-W 300 Six Days	2014 - 2022	PWFWK.T11.521
XC-W 300 TPI ERZBERGRODEO	2020	PWFWK.T11.521
XC-W 300 TPI Six Days	2019 - 2020	PWFWK.T11.521
EXC-F 350	2012 - 2023	PWFWK.T11.521
EXC-F 350 Six Days	2012 - 2023	PWFWK.T11.521
Freeride 350	2012 - 2017	PWFWK.T19.000
FREERIDE 350 (EURO)	2015	PWFWK.T19.000
SX-F 350	2011 - 2023	PWFWK.T11.521
XC-F 350	2011 - 2023	PWFWK.T11.521
XC-F 350 Factory Edition	2023	PWFWK.T11.521
XC-FW 350	2012 - 2022	PWFWK.T11.521
XC-FW 350 Six Days	2014 - 2016	PWFWK.T11.521
SX 360	1996 - 1997	PWFWK.T14.000
EXC 380	2000 - 2002	PWFWK.T09.521
MXC 380	1999	PWFWK.H29.001
	2000 - 2001	PWFWK.T09.521
SX 380	1998 - 1999	PWFWK.T14.000
	2000 - 2002	PWFWK.H03.521
Adventure 390	2020 - 2021	PWFWK.S40.000
EXC 400	2000 - 2002	PWFWK.T09.521
EXC 400 Racing	2000 - 2007	PWFWK.T09.521
EXC-G 400	2004 - 2006	PWFWK.T11.521
LC4-E 400	2001	PWFWK.T09.521
MXC 400	2001 - 2002	PWFWK.T09.521
SC 400	2000	PWFWK.T09.521
SX 400	1998 - 1999	PWFWK.T14.000
	2000 - 2002	PWFWK.H03.521
TXC 400	1998	PWFWK.T14.000
XC-W 400	2007 - 2010	PWFWK.T11.521
MXC 440	1994	PWFWK.T14.000
SX 440	1994	PWFWK.T14.000
EXC 450	2003 - 2013	PWFWK.T11.521
EXC 450 Six Days	2009 - 2016	PWFWK.T11.521
EXC-F 450	2020 - 2023	PWFWK.T11.521
EXC-F 450 Six Days	2017 - 2023	PWFWK.T11.521
EXC-G 450	2003 - 2007	PWFWK.T11.521

Kits Reparación Rueda Delantera



Ad. Marca-Modelo	AÑO	CÓDIGO
KTM (Continuación)		
EXC-R 450	2008	PWFWK.T11.521
MXC-G 450	2000	PWFWK.T11.521
MXC-G 450	2003 - 2005	PWFWK.T11.521
Rally Replica 450	2018 - 2023	PWFWK.T11.521
SMR 450	2003 - 2021	PWFWK.T11.521
SX 450	2003 - 2006	PWFWK.T11.521
SX-F 450	2007 - 2023	PWFWK.T11.521
SX-F 450 Factory Edition	2012 - 2023	PWFWK.T11.521
SXS 450	2003 - 2004	PWFWK.T11.521
SXS-F 450	2007 - 2008	PWFWK.T11.521
XC 450	2004 - 2007	PWFWK.T11.521
XC-F 450	2008 - 2022	PWFWK.T11.521
XCR-W 450	2008	PWFWK.T11.521
XC-W 450	2007 - 2016	PWFWK.T11.521
XC-W 450 Six Days	2010 - 2011	PWFWK.T11.521
EXC 500	2012 - 2016	PWFWK.T11.521
EXC 500 Six Days	2012 - 2016	PWFWK.T11.521
EXC-F 500	2017 - 2023	PWFWK.T11.521
EXC-F 500 Six Days	2020 - 2023	PWFWK.T11.521
LC4 500	1991	PWFWK.T14.000
XC-FW 500	2020 - 2022	PWFWK.T11.521
XC-W 500	2012 - 2016	PWFWK.T11.521
SX-F 505	2008	PWFWK.T11.521
XC-F 505	2008 - 2009	PWFWK.T11.521
EXC 520	2000 - 2002	PWFWK.T09.521
MXC 520	2001 - 2002	PWFWK.T09.521
SX 520	2000	PWFWK.T09.521
	2001 - 2002	PWFWK.H03.521
EXC 525	2003 - 2007	PWFWK.T11.521
MXC-G 525	2003 - 2005	PWFWK.T11.521
SMR 525	2005	PWFWK.T11.521
SX 525	2003 - 2006	PWFWK.T11.521
XC 525	2006 - 2007	PWFWK.T11.521
XC-W 525	2007	PWFWK.T11.521
EXC 530	2009 - 2011	PWFWK.T11.521
EXC-R 530	2008	PWFWK.T11.521
XCR-W 530	2008	PWFWK.T11.521
XC-W 530	2009	PWFWK.T11.521
XC-W 530 Six Days	2010 - 2011	PWFWK.T11.521
SXS 540	2001 - 2002	PWFWK.H03.521
	2003 - 2006	PWFWK.T11.521
MXC 550	1994 - 1996	PWFWK.T14.000
SMR 560	2006 - 2007	PWFWK.T11.521
LC4 600	1991	PWFWK.T14.000
EXC 620	1994	PWFWK.T14.000
SX 620	1997 - 1999	PWFWK.T14.000
TXC 620	1998	PWFWK.T14.000
SMC 625	2004 - 2006	PWFWK.T11.521

Ad. Marca-Modelo	AÑO	CÓDIGO
KTM (Continuación)		
SXC 625	2003 - 2005	PWFWK.H03.521
Enduro 640 LC4	2002	PWFWK.T09.521
	2003 - 2004	PWFWK.H03.521
LC4 640	2001 - 2002	PWFWK.T09.521
	2005	PWFWK.T11.521
Supermoto 640 LC4	2000 - 2001	PWFWK.T09.521
	2003 - 2005	PWFWK.T11.521
Rallye 660	2001 - 2005	PWFWK.T11.521
Rallye 660 Factory Replica	2006 - 2007	PWFWK.T11.521
Enduro 690	2008	PWFWK.T11.521
Enduro R 690	2009 - 2021	PWFWK.T11.521
Enduro R 690 ABS	2016	PWFWK.T11.521
Rallye 690 Factory Replica	2007 - 2010	PWFWK.T11.521
SMC 690	2009 - 2011	PWFWK.T11.521
SMC R 690	2012 - 2022	PWFWK.T11.521
SMC R 690 ABS	2014 - 2016	PWFWK.T11.521
Supermoto 690	2007 - 2009	PWFWK.T11.521
Supermoto 690 Ltd	2009	PWFWK.T11.521
Supermoto 690 R	2008	PWFWK.T11.521
Super Enduro 950 R	2006 - 2009	PWFWK.T11.521
Supermoto 950	2005 - 2007	PWFWK.T11.521
Supermoto 990	2008 - 2010	PWFWK.T11.521
Supermoto 990 R	2009 - 2012	PWFWK.T11.521
Supermoto 990 R ABS	2013	PWFWK.T11.521
Supermoto 990 T	2009 - 2011	PWFWK.T11.521
Supermoto 990 T ABS	2011 - 2013	PWFWK.T11.521
Supermoto 990 T Ltd	2011	PWFWK.T11.521
MR Racing 200	2022	PWFWK.G02.001
MR Racing 250	2021 - 2022	PWFWK.G02.001
MR Racing 300	2020 - 2022	PWFWK.G02.001
POLARIS		
LSV Electric 4x4	2011 - 2012	PWFWK.P02.530
Ranger EV 4x4	2010 - 2022	PWFWK.P02.530
Ranger EV LIION	2016 - 2018	PWFWK.P02.530
Ranger EV Midsize INTL	2014	PWFWK.P02.530
Outlaw 50	2008 - 2019	PWFWK.P08.000
Predator 50	2004 - 2007	PWFWK.P08.000
Scrambler 50	2001 - 2003	PWFWK.P08.000
Outlaw 70	2021 - 2023	PWFWK.S43.000
Outlaw 90	2007 - 2016	PWFWK.P08.000
Predator 90	2003 - 2006	PWFWK.P08.000
Scrambler 90	2001 - 2003	PWFWK.P08.000
Sportsman 90	2001 - 2016	PWFWK.P08.000
Outlaw 110	2016 - 2023	PWFWK.P08.000
Sportsman 110	2016 - 2023	PWFWK.P08.000
ACE 150	2017 - 2021	PWFWK.S43.000
Ranger 150	2018 - 2023	PWFWK.S43.000
RZR 170	2009 - 2021	PWFWK.P11.000

CILINDROS MOTOSERRAS-DESCRIBIENDO
CILINDROS 4T
CILINDROS 2T
EQUIPOS DE MOTOR 2T
KITS DE MOTOR CON CIGÜEÑAL 2T
CULATAS Y CULATINES
CAMISAS
PISTONES 2T Y 4T
SEGMENTOS 2T Y 4T
BIELAS 2T Y 4T
CIGÜEÑALES 2T Y 4T
PAJULAS DE PISTÓN Y JUANAS DE BELA
KITS DE REPARACIÓN
ÁRBOLES DE LEÑAS/PASTILAS DE REGAJE
VÁLVULAS DE MOTOR
CADENAS DE DISTRIBUCIÓN
MAZAS Y CAMPANAS DE EMBRAGUE
JUNTAS DE MOTOR Y PARTE ALTA DE CILINDRO
ENCENDIDOS ELECTRÓNICOS
CAJAS DE LÁMINAS Y PETALOS
FILTROS DE ACEITE
FILTROS DE AIRE
CABLES EMBRAGUE Y ACELERADOR
CORONAS, PIONES Y CADENAS
ACCESORIOS ESPECIALES ITALKIT

NEW
NEW



Ad. Marca-Modelo	AÑO	CÓDIGO
POLARIS (Continuación)		
Phoenix 200	2005	PWFWK.P06.000
	2006 - 2023	PWFWK.P05.000
RZR 200	2022 - 2023	PWFWK.S43.000
Sawtooth 200	2006 - 2007	PWFWK.P05.000
Big Boss 250 4x6	1989 - 1992	PWFWK.P04.000
Big Boss 250 6x6	1991 - 1993	PWFWK.P01.542
Scrambler 250	1985 - 1986	PWFWK.Y54.000
Trail Blazer 250	1990 - 2004	PWFWK.P04.000
	2005 - 2006	PWFWK.P07.000
Trail Boss 250	1988	PWFWK.P04.000
Trail Boss 250 2x4	1988 - 1999	PWFWK.P04.000
Trail Boss 250 4x4	1987 - 1995	PWFWK.P01.542
Trail Boss 250 R/ES	1988	PWFWK.P04.000
Xplorer 250 4x4	2000 - 2002	PWFWK.P01.542
300 2x4	1994 - 1995	PWFWK.P04.000
300 4x4	1994 - 1995	PWFWK.P01.542
Big Boss 300 6x6	1994	PWFWK.P01.542
Hawkeye 2x4	2006 - 2011	PWFWK.P02.530
Hawkeye 4x4	2006 - 2007	PWFWK.P02.530
Sportsman 300 4x4	2008 - 2010	PWFWK.P02.530
Xplorer 300 4x4	1996 - 1999	PWFWK.P01.542
Xpress 300	1996 - 1999	PWFWK.P04.000
ACE 325	2014 - 2016	PWFWK.P02.530
ACE 325 EU	2015	PWFWK.P02.530
ACE 325 HD	2015	PWFWK.P02.530
Hawkeye 325 2x4	2015	PWFWK.P02.530
Magnum 325 2x4	2000 - 2002	PWFWK.P04.000
	2000 - 2002	PWFWK.P01.542
Magnum 325 4x4 HDS	2002	PWFWK.P02.530
Magnum 325 4x4 HDS AA	2001	PWFWK.P02.530
Magnum 325 4x4 HDS FB	2001	PWFWK.P02.530
Ranger 325 ETX	2015 - 2016	PWFWK.P02.530
Ranger 325 ETX EU	2015	PWFWK.P02.530
Sportsman 325 ETX EFI	2015	PWFWK.P02.530
Sportsman 325 ETX EFI HD	2015	PWFWK.P02.530
Sportsman 325 ETX EFI MD	2015	PWFWK.P02.530
Trail Boss 325	2000 - 2002	PWFWK.P04.000
Xpedition 325	2000 - 2002	PWFWK.P01.542
ATP 330 4x4	2004 - 2005	PWFWK.P02.530
Magnum 330 2x4	2003 - 2005	PWFWK.P04.000
	2005	PWFWK.P02.530
Magnum 330 4x4 AA AB AC	2003 - 2004	PWFWK.P02.530
Magnum 330 4x4 FB	2003 - 2004	PWFWK.P02.530
Trail Blazer 330	2008 - 2009	PWFWK.P07.000
	2010 - 2013	PWFWK.P02.530
Trail Boss 330	2003 - 2004	PWFWK.P04.000
	2005 - 2009	PWFWK.P07.000
	2010 - 2013	PWFWK.P02.530

Ad. Marca-Modelo	AÑO	CÓDIGO
POLARIS (Continuación)		
Sportsman 335	1999 - 2000	PWFWK.P01.542
Worker 335	1999	PWFWK.P01.542
350L 2x4	1993	PWFWK.P04.000
350L 4x4	1993	PWFWK.P01.542
Big Boss 350L 6x6	1993	PWFWK.P01.542
Sportsman 350 4x4	1993	PWFWK.P01.542
Trail Boss 350L 2x4	1990 - 1992	PWFWK.P04.000
Trail Boss 350L 4x4	1990 - 1992	PWFWK.P01.542
400L 2x4	1994 - 1995	PWFWK.P04.000
400L 4x4	1994	PWFWK.P01.542
Big Boss 400L 6x6	1994 - 1997	PWFWK.P01.542
Hawkeye 400 HO 2x4	2011	PWFWK.P02.530
	2012 - 2014	PWFWK.P02.530
Magnum 400L 6x6	1996 - 1997	PWFWK.P01.542
Ranger 4x4 400	2010 - 2014	PWFWK.P02.530
Scrambler 400 2x4	2000 - 2002	PWFWK.P04.000
Scrambler 400 4x4	1995 - 2002	PWFWK.P01.542
Sport 400	1994 - 1999	PWFWK.P04.000
Sportsman 400 4x4	1994 - 2003	PWFWK.P01.542
	2005	PWFWK.P02.530
Sportsman 400 4x4 AA AE AG	2004	PWFWK.P01.542
Sportsman 400 4x4 AQ-AV	2004	PWFWK.P02.530
Sportsman 400 HO 4x4	2008 - 2014	PWFWK.P02.530
Trail Blazer 400	2003	PWFWK.P04.000
Xplorer 400L 4x4	1995 - 2002	PWFWK.P01.542
Xpress 400L 2x4	1996 - 1997	PWFWK.P04.000
Magnum 425 2x4	1995 - 1998	PWFWK.P04.000
Magnum 425 4x4	1995 - 1998	PWFWK.P01.542
Xpedition 425	2000 - 2002	PWFWK.P01.542
450 HO 2x4 MD	2016	PWFWK.P02.530
Farmhand 450 2x4	2017	PWFWK.P02.530
Outlaw 450	2008 - 2010	PWFWK.P06.000
Sportsman 450	2006 - 2007	PWFWK.P02.530
Sportsman 450 EFI MD	2016	PWFWK.P02.530
Sportsman 450 EPS Quad	2016	PWFWK.P02.530
Sportsman 450 EPS ZUG	2016	PWFWK.P02.530
Sportsman 450 HD 2x4	2018	PWFWK.P02.530
Sportsman 450 HO	2016 - 2023	PWFWK.P02.530
Sportsman 450 HO 2x4 MD	2016	PWFWK.P02.530
Sportsman 450 HO EPS	2020	PWFWK.P02.530
Sportsman 450 HO UTL	2020	PWFWK.P02.530
Sportsman 450 Tractor	2016	PWFWK.P02.530
Diesel 455 4x4	1999 - 2001	PWFWK.P01.542
ACE 500	2017 - 2019	PWFWK.P02.530
ATP 500 4x4	2004 - 2005	PWFWK.P02.530
ATV 500 Pro	2002	PWFWK.P02.530
Big Boss 500 6x6	1998 - 2003	PWFWK.P01.542
Magnum 500 2x4 HDS	2002	PWFWK.P04.000

Kits Reparación Rueda Delantera



Ad. Marca-Modelo	AÑO	CÓDIGO
------------------	-----	--------

POLARIS (Continuación)

Magnum 500 4x4	1999 - 2001	PWFWK.P01.542
Magnum 500 4x4 AA	2002	PWFWK.P02.530
Magnum 500 4x4 AB/FB	2002	PWFWK.P02.530
Magnum 500 4x4 HDS	2003	PWFWK.P02.530
Magnum 500 4x4 HDS AA	2001 - 2002	PWFWK.P02.530
Magnum 500 4x4 HDS FB	2001	PWFWK.P02.530
Outlaw 500	2006 - 2007	PWFWK.P06.000
Predator 500	2003 - 2007	PWFWK.P06.000
PTV Series 10 4x4	2003	PWFWK.P02.530
PTV Series 10 6x6	2003	PWFWK.P01.542
Ranger 2x4 500	2005 - 2009	PWFWK.P02.530
Ranger 4x4 500	1999	PWFWK.P01.542
	2001 - 2006	PWFWK.P02.530
Ranger 4x4 500 Crew	2011 - 2012	PWFWK.P02.530
Ranger 4x4 500 Crew Midsize	2013	PWFWK.P02.530
Ranger 4x4 500 EFI	2006 - 2008	PWFWK.P02.530
	2009 - 2010	PWFWK.P10.000
	2011 - 2012	PWFWK.P02.530
Ranger 4x4 500 Midsize	2013	PWFWK.P02.530
Ranger 500 2WD	2017 - 2021	PWFWK.P02.530
Ranger 500 4x4	2018 - 2022	PWFWK.P02.530
Ranger 500 ETX	2017	PWFWK.P02.530
Ranger 6x6 500	2002	PWFWK.P01.542
	2004 - 2005	PWFWK.P02.530
Ranger Series 10 4x4 & 6x6	2007	PWFWK.P02.530
Ranger Series 11 4x4 & 6x6	2007	PWFWK.P02.530
Scrambler 500 2x4	2000 - 2002	PWFWK.P04.000
	2008	PWFWK.P06.000
Scrambler 500 4x4	1996 - 2009	PWFWK.P01.542
	2010 - 2012	PWFWK.P02.530
Sportsman 500 4x4 DUSE	2001 - 2002	PWFWK.P01.542
Sportsman 500 4x4 DUSE HO	2001	PWFWK.P01.542
Sportsman 500 4x4 HO	2001 - 2003	PWFWK.P01.542
	2005 - 2013	PWFWK.P02.530
Sportsman 500 4x4 HO AA- AC- AE- AG	2004	PWFWK.P01.542
Sportsman 500 4x4 HO AO - AX	2004	PWFWK.P02.530
Sportsman 500 4x4 RSE	1999 - 2002	PWFWK.P01.542
Sportsman 500 6x6	2000 - 2008	PWFWK.P01.542
Sportsman 500 EFI	2006 - 2009	PWFWK.P02.530
Sportsman 500 Tractor EFI	2009 - 2010	PWFWK.P02.530
Sportsman 500 X	2002	PWFWK.P01.542
Sportsman 500 X2	2006 - 2009	PWFWK.P02.530
Sportsman Forest 500	2011 - 2013	PWFWK.P02.530
Sportsman Forest 500 Tractor	2011 - 2014	PWFWK.P02.530
Sportsman Touring 500	2008 - 2013	PWFWK.P02.530
Worker 500 4x4	1999 - 2002	PWFWK.P01.542

Ad. Marca-Modelo	AÑO	CÓDIGO
------------------	-----	--------

POLARIS (Continuación)

Xplorer 500	1997	PWFWK.P01.542
Outlaw 525 IRS	2007 - 2011	PWFWK.P06.000
Outlaw 525 S	2008 - 2010	PWFWK.P06.000
Sportsman 550	2011 - 2013	PWFWK.P10.000
Sportsman 550 EPS	2010 - 2014	PWFWK.P10.000
Sportsman 550 X2	2010 - 2014	PWFWK.P10.000
Sportsman 550 X2 EPS LE	2014	PWFWK.P10.000
Sportsman 550 X2 INTL	2014	PWFWK.P10.000
Sportsman 550 XP	2009 - 2014	PWFWK.P10.000
Sportsman 550 XP EPS	2009	PWFWK.P10.000
Sportsman 550 XP EPS HD INTL	2014	PWFWK.P10.000
Sportsman Forest 550	2011 - 2014	PWFWK.P10.000
Sportsman Touring 550 EPS	2010 - 2014	PWFWK.P10.000
Sportsman Touring 550 XP EPS	2012	PWFWK.P10.000
ACE 570	2015 - 2017	PWFWK.P02.530
	2018 - 2019	PWFWK.P10.000
ACE 570 EU	2015 - 2018	PWFWK.P02.530
ACE 570 HD	2015 - 2019	PWFWK.P02.530
ACE 570 MD	2016	PWFWK.P02.530
ACE 570 SP	2017	PWFWK.P02.530
PRO XD Mid Size Gas	2023	PWFWK.P02.530
Ranger 570	2014 - 2021	PWFWK.P02.530
Ranger 570 Camo	2014 - 2020	PWFWK.P02.530
Ranger 570 Crew	2014 - 2021	PWFWK.P02.530
Ranger 570 Crew Camo	2015 - 2020	PWFWK.P02.530
Ranger 570 Crew EPS	2014 - 2020	PWFWK.P02.530
Ranger 570 Crew Premium	2021	PWFWK.P02.530
Ranger 570 Crew SP	2022 - 2023	PWFWK.P02.530
Ranger 570 Crew SP NSTR	2022 - 2023	PWFWK.P02.530
Ranger 570 Crew SP Premium	2022	PWFWK.P02.530
Ranger 570 EPS	2014 - 2020	PWFWK.P02.530
Ranger 570 EU	2015 - 2018	PWFWK.P02.530
Ranger 570 Full Size	2015	PWFWK.P10.000
	2017 - 2023	PWFWK.P02.530
Ranger 570 Full Size Crew	2015 - 2016	PWFWK.P10.000
Ranger 570 Full Size With Strut	2016	PWFWK.P02.530
Ranger 570 HD	2019	PWFWK.P02.530
Ranger 570 Hunter Edition	2016	PWFWK.P02.530
Ranger 570 INTL	2014	PWFWK.P02.530
Ranger 570 Premium	2021	PWFWK.P02.530
Ranger 570 SP	2022 - 2023	PWFWK.P02.530
Ranger 570 SP NSTR	2022 - 2023	PWFWK.P02.530
Ranger 570 SP Premium	2022 - 2023	PWFWK.P02.530
Ranger 570 XP Full Size	2016	PWFWK.P10.000
Ranger 570 XP Full Size Camo	2016	PWFWK.P10.000
Ranger 570 XP Full Size EPS	2016	PWFWK.P10.000
Ranger 570-6 Crew XP Pursuit EPS Camo	2016	PWFWK.P10.000

NEW



Ad. Marca-Modelo	AÑO	CÓDIGO
------------------	-----	--------

POLARIS (Continuación)

Ranger 570-6 Full Size Crew	2016	PWFWK.P10.000
Ranger 570-6 Full Size Crew	2017 - 2023	PWFWK.P02.530
RZR 570 EFI	2012 - 2020	PWFWK.P10.000
RZR 570 EFI EPS	2018 - 2020	PWFWK.P10.000
RZR 570 EU	2015 - 2018	PWFWK.P10.000
RZR 570 S	2017	PWFWK.P10.000
RZR 570 Trail	2021 - 2022	PWFWK.P10.000
RZR 570 Trail Premium	2021	PWFWK.P10.000
Sportsman 570 6x6	2017 - 2023	PWFWK.P02.530
Sportsman 570 6x6 Euro	2018 - 2020	PWFWK.P02.530
Sportsman 570 6x6 Tractor	2017 - 2018	PWFWK.P02.530
Sportsman 570 EFI	2014 - 2023	PWFWK.P02.530
Sportsman 570 EFI EPS	2014 - 2015	PWFWK.P02.530
Sportsman 570 EFI EPS Forest Quad	2015	PWFWK.P02.530
Sportsman 570 EFI EPS Forest Tractor	2015	PWFWK.P02.530
Sportsman 570 EFI EPS MD	2015	PWFWK.P02.530
Sportsman 570 EFI HD	2016 - 2018	PWFWK.P02.530
Sportsman 570 EFI MD	2015 - 2017	PWFWK.P02.530
Sportsman 570 EFI UTE	2017 - 2019	PWFWK.P02.530
Sportsman 570 EFI UTE HD	2015 - 2016	PWFWK.P02.530
Sportsman 570 EFI UTE HD EPS	2014	PWFWK.P02.530
Sportsman 570 EFI UTE MD	2016	PWFWK.P02.530
Sportsman 570 EFI UTE Tractor	2016	PWFWK.P02.530
Sportsman 570 EFI X2 EPS	2015 - 2021	PWFWK.P02.530
Sportsman 570 EFI X2 EPS EU	2015	PWFWK.P02.530
Sportsman 570 EPS	2020	PWFWK.P02.530
Sportsman 570 EPS EU	2017 - 2020	PWFWK.P02.530
Sportsman 570 EPS EU SP	2018 - 2019	PWFWK.P02.530
Sportsman 570 EPS Quad	2016	PWFWK.P02.530
Sportsman 570 EPS Tractor	2016	PWFWK.P02.530
Sportsman 570 EPS UTE Quad	2016	PWFWK.P02.530
Sportsman 570 EPS Utility	2020	PWFWK.P02.530
Sportsman 570 EPS ZUG	2016 - 2018	PWFWK.P02.530
Sportsman 570 EPS ZUG SP	2018 - 2019	PWFWK.P02.530
Sportsman 570 HD	2015	PWFWK.P02.530
Sportsman 570 HD EFI	2014	PWFWK.P02.530
Sportsman 570 Latin	2020	PWFWK.P02.530
Sportsman 570 Premium	2020 - 2023	PWFWK.P02.530
Sportsman 570 SP	2015 - 2020	PWFWK.P02.530
Sportsman 570 SP EPS Quad	2015 - 2016	PWFWK.P02.530
Sportsman 570 SP EPS Tractor	2015 - 2019	PWFWK.P02.530
Sportsman 570 SP MD	2015 - 2016	PWFWK.P02.530
Sportsman 570 Tractor	2016 - 2019	PWFWK.P02.530
Sportsman 570 Tractor ZUG	2020	PWFWK.P02.530
Sportsman 570 Trail	2021 - 2023	PWFWK.P02.530
Sportsman 570 Ultimate Trail LE	2021 - 2022	PWFWK.P02.530

Ad. Marca-Modelo	AÑO	CÓDIGO
------------------	-----	--------

POLARIS (Continuación)

Sportsman 570 Utility HD	2022	PWFWK.P02.530
Sportsman 570 Utility HD	2023	PWFWK.P02.530
Sportsman 570 Utility HD LE	2021	PWFWK.P02.530
Sportsman 570 X2 EPS EU	2019	PWFWK.P02.530
Sportsman 570 X2 EPS MD	2017	PWFWK.P02.530
Sportsman 570 X2 EPS Tractor	2017 - 2020	PWFWK.P02.530
Sportsman Forest 570	2014	PWFWK.P02.530
Sportsman Forest 570 EFI EPS	2014 - 2015	PWFWK.P02.530
Sportsman Touring 570 EFI	2014 - 2023	PWFWK.P02.530
Sportsman Touring 570 EFI EPS	2015 - 2017	PWFWK.P02.530
Sportsman Touring 570 EFI EPS MD	2016 - 2017	PWFWK.P02.530
Sportsman Touring 570 EFI EPS Tractor	2016	PWFWK.P02.530
Sportsman Touring 570 EFI EU	2015	PWFWK.P02.530
Sportsman Touring 570 EFI INTL	2014	PWFWK.P02.530
Sportsman Touring 570 EFI MD	2015	PWFWK.P02.530
Sportsman Touring 570 EPS EU	2019	PWFWK.P02.530
Sportsman Touring 570 EPS Quad	2016	PWFWK.P02.530
Sportsman Touring 570 EPS Tractor	2017 - 2019	PWFWK.P02.530
Sportsman Touring 570 EPS Tractor Euro	2020	PWFWK.P02.530
Sportsman Touring 570 EPS Tractor SP	2018 - 2020	PWFWK.P02.530
Sportsman Touring 570 Premium	2020 - 2022	PWFWK.P02.530
Sportsman Touring 570 SP	2015 - 2020	PWFWK.P02.530
Sportsman 600 4x4	2003 - 2005	PWFWK.P02.530
Ranger 4x4 700	2005 - 2008	PWFWK.P02.530
	2009	PWFWK.P10.000
Ranger 4x4 700 Crew	2008 - 2009	PWFWK.P02.530
Ranger 6x6 700 EFI	2006 - 2009	PWFWK.P02.530
Ranger TM 700	2004 - 2006	PWFWK.P02.530
Sportsman 700 4x4	2002 - 2007	PWFWK.P02.530
Sportsman 700 4x4 Built After 10/02/03	2004	PWFWK.P02.530
Sportsman 700 4x4 Built Before 10/02/03	2004	PWFWK.P02.530
Sportsman 700 EFI	2005 - 2007	PWFWK.P02.530
Sportsman MV7	2005	PWFWK.P02.530
Sportsman X2 700 EFI	2008	PWFWK.P02.530
Forest 800 6x6	2015	PWFWK.P02.530
Ranger 4x4 800 EFI	2010 - 2014	PWFWK.P10.000
Ranger 4x4 800 EFI Crew	2010 - 2014	PWFWK.P10.000
Ranger 4x4 800 EFI Midsize	2013 - 2014	PWFWK.P02.530
Ranger 6x6 800	2010 - 2016	PWFWK.P10.000
Ranger XP 800	2012	PWFWK.P10.000
RZR 4 800	2010 - 2014	PWFWK.P10.000
RZR 800	2008 - 2009	PWFWK.P12.000
	2011 - 2014	PWFWK.P10.000
RZR S 800	2009	PWFWK.P12.000
	2011 - 2014	PWFWK.P10.000
RZR S 800 Intl	2009 - 2014	PWFWK.P12.000

Kits Reparación Rueda Delantera



Ad. Marca-Modelo	AÑO	CÓDIGO
------------------	-----	--------

POLARIS (Continuación)

Sportsman 800 EFI	2005 - 2014	PWFWK.P02.530
Sportsman 800 EFI 6x6	2009 - 2014	PWFWK.P02.530
Sportsman 800 EFI 6x6 Forest	2013 - 2014	PWFWK.P02.530
Sportsman 800 EFI Forest	2014	PWFWK.P02.530
Sportsman 800 HO EFI	2008 - 2009	PWFWK.P02.530
Sportsman Forest 800 EFI	2012 - 2013	PWFWK.P02.530
Sportsman Touring 800 EFI	2008 - 2009	PWFWK.P02.530
Sportsman X2 800 EFI	2007 - 2009	PWFWK.P02.530
Scrambler 850	2015 - 2023	PWFWK.P10.000
Scrambler 850 EU	2015	PWFWK.P10.000
Scrambler 850 HO/EPS	2013 - 2014	PWFWK.P10.000
Scrambler 850 MD	2015	PWFWK.P10.000
Scrambler 850 XP HO EPS	2014	PWFWK.P10.000
Scrambler 850 XP HO EPS INTL	2014	PWFWK.P10.000
Sportsman 850	2021 - 2023	PWFWK.P10.000
Sportsman 850 High Lifter	2016 - 2023	PWFWK.P10.000
Sportsman 850 Premium	2021 - 2022	PWFWK.P10.000
Sportsman 850 Premium Trail Package	2020	PWFWK.P10.000
Sportsman 850 SP	2015 - 2019	PWFWK.P10.000
Sportsman 850 Ultimate Trail Edition	2021 - 2023	PWFWK.P10.000
Sportsman 850 WV	2014	PWFWK.P10.000
Sportsman 850 XP HO EPS MD	2015	PWFWK.P10.000
Sportsman Forest 850	2011 - 2015	PWFWK.P10.000
Sportsman Forest 850 EU	2015	PWFWK.P10.000
Sportsman Touring 850	2021 - 2023	PWFWK.P10.000
Sportsman Touring 850 EPS	2014	PWFWK.P10.000
Sportsman Touring 850 INTL	2014	PWFWK.P10.000
Sportsman Touring 850 SP	2015 - 2020	PWFWK.P10.000
Sportsman Touring 850 SP EU	2015	PWFWK.P10.000
Sportsman Touring 850 SP MD	2015	PWFWK.P10.000
Sportsman Touring EPS 850	2010 - 2013	PWFWK.P10.000
Sportsman Touring EPS 850 HO	2013	PWFWK.P10.000
Sportsman X2 850	2011	PWFWK.P10.000
Sportsman XP 850	2009 - 2013	PWFWK.P10.000
Sportsman XP 850 EPS	2009 - 2014	PWFWK.P10.000
Sportsman XP 850 EPS HO	2015	PWFWK.P10.000
ACE 900 EFI EPS	2016	PWFWK.P02.530
ACE 900 EPS XC	2017 - 2019	PWFWK.P10.000
Brutus HD 900	2013 - 2014	PWFWK.P10.000
PRO XD Full Size Diesel	2022 - 2024	PWFWK.P10.000
PRO XD Full Size Diesel Crew	2022 - 2024	PWFWK.P10.000
PRO XD Full Size Diesel Crew INTL	2023 - 2024	PWFWK.P10.000
PRO XD Full Size Diesel INTL	2023 - 2024	PWFWK.P10.000
Ranger 4x4 900 Diesel	2011 - 2014	PWFWK.P10.000
Ranger 4x4 900 Diesel Crew	2012 - 2014	PWFWK.P10.000
Ranger 900 Crew	2014 - 2019	PWFWK.P10.000
Ranger 900 Crew EPS	2014 - 2019	PWFWK.P10.000

Ad. Marca-Modelo	AÑO	CÓDIGO
------------------	-----	--------

POLARIS (Continuación)

Ranger 900 XP	2013 - 2019	PWFWK.P10.000
Ranger 900 XP Crew	2018	PWFWK.P10.000
Ranger 900 XP EPS	2018 - 2019	PWFWK.P10.000
Ranger 900 XP EU	2015 - 2016	PWFWK.P10.000
Ranger 900 XP High Lifter	2016	PWFWK.P10.000
Ranger 900D HIPPO MPS	2014	PWFWK.P10.000
Ranger 902 Diesel	2019 - 2022	PWFWK.P10.000
Ranger Diesel HST/Deluxe	2014	PWFWK.P10.000
Ranger Diesel INTL	2014	PWFWK.P10.000
RZR 4 900	2015 - 2018	PWFWK.P10.000
RZR 4 XP 900	2012 - 2014	PWFWK.P10.000
RZR 4 XP JAGGED X	2013	PWFWK.P10.000
RZR 900 50 55 Inch	2015 - 2017	PWFWK.P10.000
RZR 900 50 Inch	2018 - 2020	PWFWK.P10.000
RZR 900 50 Inch EPS	2018 - 2020	PWFWK.P10.000
RZR 900 50 Inch MD	2017	PWFWK.P10.000
RZR 900 S 60 Inch	2015 - 2020	PWFWK.P10.000
RZR 900 Trail Premium	2021 - 2023	PWFWK.P10.000
RZR 900 Trail S Sport	2021 - 2023	PWFWK.P10.000
RZR 900 Trail Sport	2021 - 2022	PWFWK.P10.000
RZR 900 Trail Ultimate	2021 - 2022	PWFWK.P10.000
RZR XP 900	2011 - 2014	PWFWK.P10.000
RZR Turbo Pro XP	2020	PWFWK.P10.000
RZR Turbo Pro XP 4	2020	PWFWK.P10.000
RZR Turbo Pro XP 4 Premium	2020 - 2023	PWFWK.P10.000
RZR Turbo Pro XP 4 Sport	2021 - 2023	PWFWK.P10.000
RZR Turbo Pro XP 4 Ultimate	2020 - 2023	PWFWK.P10.000
RZR Turbo Pro XP Premium	2020 - 2023	PWFWK.P10.000
RZR Turbo Pro XP Sport	2021 - 2023	PWFWK.P10.000
RZR Turbo Pro XP Ultimate	2020 - 2022	PWFWK.P10.000
RZR Turbo S	2021	PWFWK.P10.000
RZR Turbo S 4	2021	PWFWK.P10.000
RZR Turbo S 4 Velocity	2021	PWFWK.P10.000
RZR Turbo S Velocity	2021	PWFWK.P10.000
RZR XP 4 Turbo	2016 - 2021	PWFWK.P10.000
RZR XP 4 Turbo LE	2019	PWFWK.P10.000
RZR XP 4 Turbo S	2019 - 2020	PWFWK.P10.000
RZR XP 4 Turbo S Velocity	2019 - 2020	PWFWK.P10.000
RZR XP Turbo	2016 - 2021	PWFWK.P10.000
RZR XP Turbo MD	2016	PWFWK.P10.000
RZR XP Turbo S	2018 - 2020	PWFWK.P10.000
RZR XP Turbo S Velocity	2020	PWFWK.P10.000
RZR XP Turbo Tractor	2017 - 2018	PWFWK.P10.000
Brutus HD 1000	2015 - 2018	PWFWK.P10.000
General 1000 EPS	2016 - 2019	PWFWK.P10.000
General 1000 EPS Deluxe	2018 - 2022	PWFWK.P10.000
General 1000 EPS Deluxe Ride Command	2020	PWFWK.P10.000



Ad. Marca-Modelo	AÑO	CÓDIGO
------------------	-----	--------

POLARIS (Continuación)

General 1000 EPS Hunter Edition	2018 - 2019	PWFWK.P10.000
General 1000 EPS Limited Edition	2019	PWFWK.P10.000
General 1000 EPS Premium	2018 - 2022	PWFWK.P10.000
General 1000 EPS Ride Command	2018 - 2019	PWFWK.P10.000
General 1000 EPS Sport	2020 - 2023	PWFWK.P10.000
General 4 1000 EPS	2017 - 2020	PWFWK.P10.000
General 4 1000 EPS Deluxe	2021 - 2022	PWFWK.P10.000
General 4 1000 EPS Premium	2021 - 2022	PWFWK.P10.000
General 4 1000 EPS Ride Command	2018 - 2020	PWFWK.P10.000
General XP 1000 EPS	2020	PWFWK.P10.000
General XP 1000 EPS Deluxe	2021 - 2022	PWFWK.P10.000
General XP 1000 EPS Factory Custom Edition	2021	PWFWK.P10.000
General XP 4 1000 EPS Deluxe	2020 - 2022	PWFWK.P10.000
General XP 4 1000 EPS Factory Custom Edition	2021	PWFWK.P10.000
PRO XD Full Size Gas	2022 - 2024	PWFWK.P10.000
PRO XD Full Size Gas Crew	2022 - 2024	PWFWK.P10.000
Ranger 1000	2020	PWFWK.P10.000
Ranger 1000 Diesel	2015 - 2018	PWFWK.P10.000
Ranger 1000 Diesel Crew	2015 - 2018	PWFWK.P10.000
Ranger 1000 Diesel EU	2015 - 2016	PWFWK.P10.000
Ranger 1000 EPS	2020 - 2023	PWFWK.P10.000
Ranger 1000 EPS BASE	2018 - 2019	PWFWK.P10.000
Ranger 1000 EPS Camo	2020	PWFWK.P10.000
Ranger 1000 EPS Crew	2020 - 2022	PWFWK.P10.000
Ranger 1000 EPS Crew Camo	2020	PWFWK.P10.000
Ranger 1000 EPS Crew Full Size	2023	PWFWK.P10.000
Ranger 1000 EPS Crew Premium	2020 - 2023	PWFWK.P10.000
Ranger 1000 EPS Full Size	2020	PWFWK.P10.000
Ranger 1000 EPS Full Size Crew	2020	PWFWK.P10.000
Ranger 1000 EPS HD MD	2019	PWFWK.P10.000
Ranger 1000 EPS Premium	2021 - 2023	PWFWK.P10.000
Ranger 1000 EPS Texas Edition	2020	PWFWK.P10.000
Ranger 1000 Premium	2020	PWFWK.P10.000
Ranger 1000 Premium Winter Prep	2020	PWFWK.P10.000
Ranger HST	2015 - 2017	PWFWK.P10.000
Ranger XP 1000	2017	PWFWK.P10.000
Ranger XP 1000 Crew	2017	PWFWK.P10.000
Ranger XP 1000 Crew EPS	2017 - 2018	PWFWK.P10.000
Ranger XP 1000 Crew High Lifter	2017 - 2018	PWFWK.P10.000
Ranger XP 1000 Crew Hunter	2017	PWFWK.P10.000
Ranger XP 1000 Crew NSTR	2017	PWFWK.P10.000
Ranger XP 1000 Crew Premium	2021 - 2023	PWFWK.P10.000
Ranger XP 1000 Crew Trail Boss	2021 - 2023	PWFWK.P10.000
Ranger XP 1000 EPS	2017 - 2021	PWFWK.P10.000

Ad. Marca-Modelo	AÑO	CÓDIGO
------------------	-----	--------

POLARIS (Continuación)

Ranger XP 1000 EPS Crew	2019 - 2020	PWFWK.P10.000
Ranger XP 1000 EPS Crew Mud	2019 - 2022	PWFWK.P10.000
Ranger XP 1000 EPS Crew NSTR	2018 - 2023	PWFWK.P10.000
Ranger XP 1000 EPS Crew Premium	2020	PWFWK.P10.000
Ranger XP 1000 EPS Crew Texas Edition	2020 - 2023	PWFWK.P10.000
Ranger XP 1000 EPS Mud	2019 - 2021	PWFWK.P10.000
Ranger XP 1000 EPS NSTR	2020 - 2021	PWFWK.P10.000
Ranger XP 1000 EPS Premium	2019 - 2023	PWFWK.P10.000
Ranger XP 1000 EPS Texas Edition	2021	PWFWK.P10.000
Ranger XP 1000 EPS Trail Boss	2021 - 2023	PWFWK.P10.000
Ranger XP 1000 High Lifter	2017 - 2022	PWFWK.P10.000
Ranger XP 1000 Hunter	2017	PWFWK.P10.000
Ranger XP 1000 NSTR	2017 - 2023	PWFWK.P10.000
Ranger XP 1000 Ranch	2017	PWFWK.P10.000
RZR 1000 60 Inch	2016 - 2021	PWFWK.P10.000
RZR 1000 Trail S Premium	2021 - 2023	PWFWK.P10.000
RZR 1000 Trail S Ultimate	2021 - 2022	PWFWK.P10.000
RZR RS1	2018 - 2022	PWFWK.P10.000
RZR S4 1000	2019 - 2020	PWFWK.P10.000
RZR XP 1000	2014 - 2020	PWFWK.P10.000
RZR XP 1000 Dynamix	2019	PWFWK.P10.000
RZR XP 1000 High Lifter	2015 - 2022	PWFWK.P10.000
RZR XP 1000 Intl	2014 - 2015	PWFWK.P10.000
RZR XP 1000 LE	2020	PWFWK.P10.000
RZR XP 1000 Premium	2020 - 2023	PWFWK.P10.000
RZR XP 1000 Ride Command	2017 - 2019	PWFWK.P10.000
RZR XP 1000 Sport	2021 - 2023	PWFWK.P10.000
RZR XP 1000 Trails & Rocks	2017 - 2022	PWFWK.P10.000
RZR XP 4 1000	2014 - 2020	PWFWK.P10.000
RZR XP 4 1000 Dynamix	2019	PWFWK.P10.000
RZR XP 4 1000 High Lifter	2017 - 2022	PWFWK.P10.000
RZR XP 4 1000 Premium	2021 - 2023	PWFWK.P10.000
RZR XP 4 1000 Ride Command	2018 - 2019	PWFWK.P10.000
RZR XP 4 1000 Sport	2021 - 2023	PWFWK.P10.000
Scrambler 1000 EU	2017	PWFWK.P10.000
Scrambler 1000 MD	2015 - 2017	PWFWK.P10.000
Scrambler 1000 Tractor	2016 - 2018	PWFWK.P10.000
Scrambler 1000 XP	2015 - 2018	PWFWK.P10.000
Scrambler 1000 XP 55	2020 - 2023	PWFWK.P10.000
Scrambler 1000 XP EU	2015 - 2020	PWFWK.P10.000
Scrambler 1000 XP HO EPS	2014 - 2015	PWFWK.P10.000
Scrambler 1000 XP HO EPS INTL	2014	PWFWK.P10.000
Scrambler 1000 XP Tractor	2019	PWFWK.P10.000
Scrambler 1000 XP ZUG	2017 - 2019	PWFWK.P10.000

Kits Reparación Rueda Delantera



Ad. Marca-Modelo	AÑO	CÓDIGO
POLARIS (Continuación)		
Sportsman 1000 High Lifter	2016 - 2023	PWFWK.P10.000
Sportsman 1000 MD	2015 - 2016	PWFWK.P10.000
Sportsman 1000 XP	2015 - 2021	PWFWK.P10.000
Sportsman 1000 XP 55	2020 - 2023	PWFWK.P10.000
Sportsman 1000 XP EU	2017 - 2020	PWFWK.P10.000
Sportsman 1000 XP MD	2017	PWFWK.P10.000
Sportsman 1000 XP Tractor	2016 - 2019	PWFWK.P10.000
Sportsman 1000 XP Trail	2020	PWFWK.P10.000
Sportsman 1000 XP Ultimate Trail	2022 - 2023	PWFWK.P10.000
Sportsman 1000 XP ZUG	2016 - 2019	PWFWK.P10.000
Sportsman Forest 1000 EU	2015	PWFWK.P10.000
Sportsman Touring 1000	2015 - 2023	PWFWK.P10.000
Sportsman Touring 1000 MD	2016	PWFWK.P10.000
Sportsman Touring 1000 Tractor	2018	PWFWK.P10.000
Sportsman Touring 1000 XP EGI	2020	PWFWK.P10.000

SHERCO

Enduro 50	2004 - 2018	PWFWK.T16.050
SM R 50	2020 - 2023	PWFWK.T16.050
SM RS 50	2020 - 2023	PWFWK.T16.050
SC-R 125	2019	PWFWK.G01.001
SE 125 Factory	2021 - 2023	PWFWK.G01.001
SE-R 125	2018 - 2021	PWFWK.G01.001
SE-R 125 Six Days	2018	PWFWK.G01.001
SM 125 Factory	2021	PWFWK.G01.001
X-Ride 1.25	2012 - 2014	PWFWK.T16.050
Enduro 2.5i	2008	PWFWK.G01.001
SC F-R 250	2019	PWFWK.G01.001
SC-R 250	2019	PWFWK.G01.001
SE 2.5i-F	2009 - 2013	PWFWK.G01.001
SE 2.5i-F Racing	2013	PWFWK.G01.001
SE 2.5i-FR	2011	PWFWK.G01.001
SE 250	2013	PWFWK.G01.001
SE 250 Factory	2023	PWFWK.G01.001
SE 250i-R	2012	PWFWK.G01.001
SE F-R 250	2014 - 2018	PWFWK.G01.001
SE F-R 250 Factory	2016 - 2023	PWFWK.G01.001
SE F-R 250 Six Days	2018	PWFWK.G01.001
SE-R 250	2014 - 2022	PWFWK.G01.001
SE-R 250 Factory	2016 - 2021	PWFWK.G01.001
SE-R 250 Six Days	2018	PWFWK.G01.001
ST 250 Factory	2021 - 2022	PWFWK.G01.001
ST 250 Racing	2021	PWFWK.G01.001
SX 2.5i-F	2010	PWFWK.G01.001
X-Ride 2.9	2012	PWFWK.T16.050
X-Ride 2.90	2014	PWFWK.T16.050
SC F-R 300	2019	PWFWK.G01.001
SC-R 300	2019	PWFWK.G01.001

Ad. Marca-Modelo	AÑO	CÓDIGO
SHERCO (Continuación)		
SE 3.0i-F	2010 - 2013	PWFWK.G01.001
SE 3.0i-F Racing	2013	PWFWK.G01.001
SE 3.0i-FR	2011	PWFWK.G01.001
SE 300	2013	PWFWK.G01.001
SE 300 Factory	2021 - 2023	PWFWK.G01.001
SE 300i-R	2012	PWFWK.G01.001
SE F-R 300	2014 - 2018	PWFWK.G01.001
SE F-R 300 Factory	2016 - 2023	PWFWK.G01.001
SE F-R 300 Six Days	2018	PWFWK.G01.001
SE-R 300	2014 - 2022	PWFWK.G01.001
SE-R 300 Factory	2016 - 2020	PWFWK.G01.001
SE-R 300 Six Days	2018	PWFWK.G01.001
ST 300 Factory	2021 - 2022	PWFWK.G01.001
ST 300 Factory Replica	2021	PWFWK.G01.001
ST 300 Racing	2021	PWFWK.G01.001
Enduro 4.5i	2004 - 2008	PWFWK.G01.001
Enduro 4.5i Factory Racing	2007	PWFWK.G01.001
SC F-R 450	2019 - 2020	PWFWK.G01.001
SE 4.5i-F	2009	PWFWK.G01.001
SE 4.5i-FR	2010 - 2011	PWFWK.G01.001
SE 450i-R	2012 - 2013	PWFWK.G01.001
SE F 450 Factory	2023	PWFWK.G01.001
SE F-R 450	2015 - 2021	PWFWK.G01.001
SE F-R 450 Factory	2016 - 2022	PWFWK.G01.001
SE F-R 450 Six Days	2018	PWFWK.G01.001
Supermotard 4.5i	2004 - 2008	PWFWK.G01.001
SEF 500 Factory	2021 - 2023	PWFWK.G01.001
SM 500 Factory	2021	PWFWK.G01.001
Enduro 5.1i	2007 - 2008	PWFWK.G01.001
Enduro 5.1i Factory Racing	2007	PWFWK.G01.001
SE 5.1i-F	2009	PWFWK.G01.001
SE 5.1i-FR	2010 - 2011	PWFWK.G01.001
SE 510i-R	2012 - 2013	PWFWK.G01.001
Supermotard 5.1i	2007 - 2008	PWFWK.G01.001

SUZUKI - Moto

JR 50	1978 - 2006	PWFWK.S37.000
RM 50	1978 - 1980	PWFWK.K15.001
RM 60	1978 - 1983	PWFWK.K15.001
	2003	PWFWK.K14.006
RM 65	2003 - 2005	PWFWK.K12.430
DR-Z 70	2008 - 2019	PWFWK.S41.000
TM 75	1974 - 1976	PWFWK.K15.001
TS 75	1975 - 1977	PWFWK.K15.001
DS 80	1978 - 2000	PWFWK.K15.001
JR 80	2001 - 2004	PWFWK.K15.001
RM 80	1977 - 1981	PWFWK.K15.001
	1982 - 1989	PWFWK.S28.000
	1990 - 2001	PWFWK.S08.008

Kits Reparación Rueda Delantera



Ad. Marca-Modelo	AÑO	CÓDIGO
------------------	-----	--------

SUZUKI - Moto (Continuación)

RM 85	2002 - 2020	PWFWK.S08.008
RM 85 L	2003 - 2016	PWFWK.S08.008
RV 90	1972 - 1977	PWFWK.S20.000
DR 100	1983 - 1990	PWFWK.S20.000
DS 100	1978 - 1981	PWFWK.S08.008
RM 100	2003	PWRWK.K12.006
SP 100	1983	PWFWK.S20.000
TS 100	1978 - 1981	PWFWK.S20.000
DRZ 110	2003 - 2006	PWFWK.K14.006
DR 125	1982 - 1984	PWFWK.S20.000
DR 125 SE	1994 - 2002	PWFWK.S08.008
DR-Z 125	2003 - 2021	PWFWK.K15.001
DR-Z 125 L	2003 - 2021	PWFWK.S08.008
DS 125	1979 - 1981	PWFWK.S08.008
RM 125	1975 - 1980	PWFWK.S08.008
	1981 - 1986	PWFWK.T16.050
	1987 - 1995	PWFWK.T13.000
	1996 - 2000	PWFWK.K08.521
	2001 - 2008	PWFWK.S07.021
RV 125 Van Van (Euro)	2003 - 2010	PWFWK.S02.000
RV125	1974 - 1977	PWFWK.S27.000
SP 125	1982 - 1983	PWFWK.S20.000
	1986 - 1988	PWFWK.S08.008
TS 125	1971	PWFWK.S20.000
	1981	PWFWK.S20.000
PE 175	1978 - 1980	PWFWK.S20.000
	1981 - 1984	PWFWK.T16.050
RS 175	1980 - 1982	PWFWK.S08.008
DS 185	1978 - 1980	PWFWK.S08.008
TS 185	1977 - 1981	PWFWK.S20.000
DR 200	1986 - 1988	PWFWK.S08.008
DR 200 S	2018 - 2020	PWFWK.S08.008
DR 200 SE	1996 - 2017	PWFWK.S08.008
SP 200	1986 - 1988	PWFWK.S08.008
DR 250	1982 - 1985	PWFWK.S08.008
	1990 - 1993	PWFWK.S40.000
DR 250 S	1990 - 1995	PWFWK.S40.000
DRZ 250 CA MODEL CV CARB	2001 - 2007	PWFWK.S14.020
DRZ 250 NON CA MODELS PUMPER CARB	2001 - 2007	PWFWK.S14.020
DS 250	1980	PWFWK.S08.008
RM 250	1978 - 1980	PWFWK.S08.008
	1981 - 1986	PWFWK.T16.050
	1987 - 1995	PWFWK.T13.000
	1996 - 2000	PWFWK.K08.521
	2001 - 2008	PWFWK.S07.021
RMX 250	1989 - 1999	PWFWK.S14.020

Ad. Marca-Modelo	AÑO	CÓDIGO
------------------	-----	--------

SUZUKI - Moto (Continuación)

RMZ 250	2004 - 2006	PWFWK.K08.521
	2007 - 2022	PWFWK.S16.400
RS 250	1980 - 1981	PWFWK.S08.008
SP 250	1982 - 1985	PWFWK.S08.008
DR 350	1990 - 1996	PWFWK.S40.000
	1997 - 1999	PWFWK.S07.000
DR 350S E	1990 - 1997	PWFWK.S40.000
	1998 - 1999	PWFWK.S07.000
DR 370	1978 - 1979	PWFWK.S08.008
DRZ 400 E	2000 - 2003	PWFWK.S24.000
DRZ 400 E CA MODEL CV CARB	2004 - 2007	PWFWK.S24.000
DRZ 400 E NON CA MODELS PUMPER CARB	2004 - 2007	PWFWK.S24.000
DRZ 400 K	2000 - 2003	PWFWK.S24.000
DRZ 400 S	2000 - 2022	PWFWK.S24.000
DRZ 400 SM	2005 - 2022	PWFWK.S24.000
RM 400	1978 - 1980	PWFWK.S08.008
RMX 450	2010 - 2019	PWFWK.S16.400
RMZ 450	2005 - 2022	PWFWK.S16.400
RM 465	1981	PWFWK.T16.050
RM 465	1982	PWFWK.T16.050
DR 500	1981 - 1983	PWFWK.S20.000
RM 500	1983 - 1984	PWFWK.T16.050
SP 600	1985	PWFWK.T16.050
DR 650 RS (Euro)	1992 - 1996	PWFWK.S40.000
DR 650 SE	1992 - 1995	PWFWK.S40.000
	1996 - 2020	PWFWK.S07.000
XF 650 FREEWIND (Euro)	1997 - 2001	PWFWK.S07.000
MX 85	2006 - 2009	PWFWK.T13.000
EN 125	1996 - 2004	PWFWK.T13.000
MX 125	1996 - 2004	PWFWK.T13.000
EN 250	1996 - 2004	PWFWK.T13.000
EN 250F	2002 - 2004	PWFWK.T13.000
MX 250	1996 - 2004	PWFWK.T13.000
MX 250F	2002 - 2004	PWFWK.T13.000
EN 300	1997 - 2004	PWFWK.T13.000
MX 300	1997 - 2004	PWFWK.T13.000
EN 400F	2002 - 2003	PWFWK.T13.000
MX 400F	2002 - 2003	PWFWK.T13.000
EN 450F	2004	PWFWK.T13.000
MX 450F	2004	PWFWK.T13.000
EN 530F	2002 - 2004	PWFWK.T13.000
MX 530F	2002 - 2004	PWFWK.T13.000

YAMAHA - Moto

DT 50	1988 - 1990	PWFWK.Y29.001
TTR 50	2006 - 2023	PWFWK.Y15.008
YZ 50	1980	PWFWK.Y16.001
YZ 60	1981 - 1983	PWFWK.Y16.001

Kits Reparación Rueda Delantera



Ad. Marca-Modelo	AÑO	CÓDIGO
------------------	-----	--------

YAMAHA - Moto (Continuación)

YZ 65	2018 - 2023	PWFWK.Y59.000
BW 80	1986 - 1990	PWFWK.Y25.001
PW 80	1983 - 2006	PWFWK.Y16.001
TY 80	1974 - 1975	PWFWK.Y16.001
YZ 80	1974 - 1992	PWFWK.Y25.001
	1993 - 2001	PWFWK.Y15.008
YZ 85	2002 - 2018	PWFWK.Y15.008
	2019 - 2023	PWFWK.Y59.000
YZ 85 LW	2022 - 2023	PWFWK.Y59.000
TTR 90	2000 - 2008	PWFWK.Y16.001
DT 100	1974 - 1983	PWFWK.Y29.001
MX 100	1974 - 1975	PWFWK.Y29.001
MX 100	1979 - 1983	PWFWK.Y29.001
RT 100	1990 - 2000	PWFWK.Y29.001
YZ 100	1976 - 1977	PWFWK.Y23.001
	1978 - 1983	PWFWK.Y29.001
TTR 110	2008 - 2023	PWFWK.Y16.001
DT 125	1974 - 1981	PWFWK.Y29.001
DT 125 (EURO)	1999 - 2006	PWFWK.Y23.001
IT 125	1980 - 1981	PWFWK.Y29.001
MX 125	1974 - 1975	PWFWK.Y29.001
MX 125	1976	PWFWK.Y23.001
TT 125	2000	PWFWK.Y18.001
TTR 125 Drum Brake	2000 - 2003	PWFWK.Y18.001
TTR 125E Drum Brake	2003 - 2009	PWFWK.Y18.001
TTR 125L Disc Brake	2000 - 2008	PWFWK.Y17.001
TTR 125LE Disc Brake	2003 - 2023	PWFWK.Y17.001
XT 125	1982 - 1983	PWFWK.Y29.001
XTZ 125 (SA)	2003 - 2010	PWFWK.Y27.001
YZ 125	1974 - 1975	PWFWK.Y29.001
	1976 - 1982	PWFWK.Y23.001
	1983 - 1984	PWFWK.Y27.001
	1985	PWFWK.Y28.001
	1986 - 1991	PWFWK.Y03.021
	1992 - 1995	PWFWK.Y04.021
	1996 - 1997	PWFWK.Y06.021
	1998 - 2023	PWFWK.Y07.421
YZ 125 X	2020 - 2023	PWFWK.Y07.421
CT 175	1972	PWFWK.Y29.001
DT 175	1974 - 1995	PWFWK.Y29.001
IT 175	1977 - 1979	PWFWK.T16.050
IT 175	1980 - 1983	PWFWK.T16.050
MX 175	1974 - 1981	PWFWK.Y29.001
TY 175	1975 - 1976	PWFWK.Y29.001
YZ 175	1976	PWFWK.Y23.001
RT 180	1995 - 1998	PWFWS.Y01.000
AG 200	1984 - 2006	PWFWK.Y29.001
BW 200	1985 - 1988	PWFWK.Y19.001

Ad. Marca-Modelo	AÑO	CÓDIGO
------------------	-----	--------

YAMAHA - Moto (Continuación)

IT 200	1984 - 1986	PWFWS.Y01.000
TW 200 Trailway	1987 - 2000	PWFWK.Y38.000
	2001 - 2023	PWFWK.Y03.021
WR 200	1992	PWFWS.Y01.000
XT 200	1982 - 1983	PWFWK.Y29.001
TT 225	1986 - 1987	PWFWS.Y01.000
TTR 225	1999 - 2004	PWFWS.Y01.000
XT 225	1992 - 2007	PWFWK.Y03.021
TTR 230	2005 - 2023	PWFWK.Y03.021
DT 250	1972 - 1979	PWFWK.Y31.001
IT 250	1977 - 1980	PWFWK.Y37.000
IT 250	1981 - 1983	PWFWK.Y37.000
MX 250	1973 - 1975	PWFWK.Y23.001
TT 250	1980 - 1982	PWFWK.Y23.001
TTR 250	1999 - 2006	PWFWK.Y33.001
TY 250	1974 - 1977	PWFWK.Y29.001
WR 250	1991	PWFWK.Y03.021
	1992 - 1997	PWFWK.Y04.021
WR 250 F	2001 - 2019	PWFWK.Y07.421
	2020 - 2023	PWFWK.S16.400
WR 250 R DUAL SPORT	2008 - 2020	PWFWK.Y30.001
WR 250 X Supermoto	2008 - 2011	PWFWK.Y30.001
XT 250	1980 - 1984	PWFWK.Y38.000
	2008 - 2023	PWFWK.Y03.021
YZ 250	1974 - 1982	PWFWK.Y23.001
	1983 - 1984	PWFWK.Y27.001
	1985	PWFWK.Y28.001
	1986 - 1991	PWFWK.Y03.021
	1992 - 1995	PWFWK.Y04.021
	1996 - 1997	PWFWK.Y06.021
	1998 - 2023	PWFWK.Y07.421
	2014 - 2023	PWFWK.S16.400
YZ250 FX	2015 - 2023	PWFWK.S16.400
YZ 250 X	2016 - 2023	PWFWK.Y07.421
BW 350	1987 - 1988	PWFWK.Y19.001
TT 350	1986 - 1987	PWFWS.Y01.000
TY 350	1985 - 1986	PWFWK.T16.050
XT 350	1985 - 2000	PWFWS.Y01.000
DT 360	1973 - 1974	PWFWK.Y31.001
MX 360	1974	PWFWK.Y31.001
RT 360	1970 - 1973	PWFWK.Y31.001
DT 400	1975 - 1978	PWFWK.Y31.001
IT 400	1976 - 1979	PWFWK.T16.050
MX 400	1975	PWFWK.Y31.001
WR 400 F	1998 - 2000	PWFWK.Y07.421
YZ 400	1976 - 1979	PWFWK.Y31.001
YZ 400 F	1998 - 1999	PWFWK.Y07.421



Ad. Marca-Modelo	AÑO	CÓDIGO
------------------	-----	--------

YAMAHA - Moto (Continuación)

IT 425	1980	PWFWK.T16.050
WR 426 F	2001 - 2002	PWFWK.Y07.421
YZ 426 F	2000 - 2002	PWFWK.Y07.421
WR 450 F	2003 - 2018	PWFWK.Y07.421
	2019 - 2023	PWFWK.S16.400
YZ 450 F	2003 - 2013	PWFWK.Y07.421
	2014 - 2023	PWFWK.S16.400
YZ 450 FX	2016 - 2023	PWFWK.S16.400
IT 465	1981 - 1982	PWFWK.T16.050
YZ 465	1980 - 1981	PWFWK.Y31.001
IT 490	1983 - 1984	PWFWK.T16.050
YZ 490	1982 - 1983	PWFWK.Y31.001
	1984	PWFWK.Y26.001
	1985 - 1990	PWFWK.Y28.001
SC 500	1973 - 1974	PWFWK.Y23.001
TT 500	1976 - 1981	PWFWK.Y23.001
WR 500	1992 - 1993	PWFWK.Y03.021
XT 500	1976 - 1983	PWFWK.Y23.001
TT 600	1983 - 1984	PWFWK.T16.050
	1985 - 1986	PWFWS.Y01.000
XT 600	1984	PWFWS.Y06.000
	1985 - 1989	PWFWS.Y01.000
	1990 - 1995	PWFWK.Y22.001
XT 600 (SA)	1996 - 2002	PWFWK.Y23.001
XT 600 E (Euro)	1996 - 2002	PWFWK.Y23.001

YAMAHA - Quad - ATV - UTV

YFM5 0 Raptor	2004 - 2008	PWFWK.Y49.000
YT 60	1984 - 1985	PWFWK.T15.050
YFM 80 Badger	1985 - 1986	PWFWK.Y54.000
	1987 - 2001	PWFWK.Y49.000
YFM 80 Grizzly	2005 - 2008	PWFWK.Y49.000
YFM 80 Raptor	2002 - 2008	PWFWK.Y49.000
YFM 90 Raptor	2009 - 2013	PWFWK.Y48.000
YFM 100	1987 - 1991	PWFWK.Y49.000
YFA 1	1989 - 2004	PWFWK.Y49.000
YFM 125 Grizzly	2004 - 2013	PWFWK.Y49.000
YFM 125 Raptor	2011 - 2013	PWFWK.Y09.000
YT1-125	1980 - 1985	PWFWK.Y53.000
YT1-175	1982 - 1983	PWFWK.Y54.000
YFM 200 Moto-4	1985 - 1989	PWFWK.Y41.000
YFS 200 Blaster	1988 - 2002	PWFWK.Y08.000
	2003 - 2006	PWFWK.Y09.000
YTM 200 L	1984	PWFWK.Y54.000
YTM 200 N	1985	PWFWK.Y54.000
YFM 225 Moto-4	1986	PWFWK.Y41.000
	1987 - 1988	PWFWK.Y43.000
YTM 225 Tri-Moto	1985 - 1986	PWFWK.Y53.000
YTM 225 Tri-Moto DXK	1983 - 1984	PWFWK.Y53.000

Ad. Marca-Modelo	AÑO	CÓDIGO
------------------	-----	--------

YAMAHA - Quad - ATV - UTV (Continuación)

YTM 225 Tri-Moto DXL	1983 - 1984	PWFWK.Y53.000
YFB 250 Timberwolf	1992 - 1994	PWFWK.Y08.000
	1995 - 1998	PWFWK.Y09.000
YFB 250 FW Timberwolf	1994 - 2000	PWFWK.Y11.043
YFM 250 Raptor	2008 - 2013	PWFWK.Y09.000
YFM 250 Beartracker	1999 - 2000	PWFWK.Y52.000
	2001 - 2004	PWFWK.Y09.000
YFM 250 Big Bear	2007 - 2009	PWFWK.Y09.000
YFM 250B Bruin	2005 - 2006	PWFWK.Y09.000
YTZ 250 Tri Moto	1985 - 1986	PWFWK.Y42.000
YFM 350 Grizzly IRS	2007 - 2011	PWFWK.Y11.043
YFM 350 Raptor	2004 - 2013	PWFWK.Y09.000
YFM 350 Warrior	1987 - 2004	PWFWK.Y09.000
YFM 350 BA Bruin 2WD	2004 - 2006	PWFWK.Y11.043
YFM 350 ER Moto-4	1987 - 1988	PWFWK.Y43.000
YFM 350 FA Bruin 4WD	2004 - 2006	PWFWK.Y11.043
YFM 350 FGW Grizzly 4WD	2007 - 2014	PWFWK.Y11.043
YFM 350 FW Big Bear	1989 - 1999	PWFWK.S12.500
YFM 350 GW Grizzly 2WD	2007 - 2011	PWFWK.Y11.043
YFM 350 U Big Bear	1996 - 1999	PWFWK.S12.500
YFM 350 FX Wolverine	1995 - 2001	PWFWK.S12.500
	2002 - 2009	PWFWK.Y11.043
YFP 350 U TERRA PRO	1988	PWFWK.Y09.000
YFZ 350 Banshee	1987 - 2009	PWFWK.Y09.000
YFM 400 Big Bear 2WD	2000 - 2004	PWFWK.Y11.043
YFM 400 Big Bear 4WD	2000 - 2006	PWFWK.Y11.043
YFM 400 Big Bear IRS	2007 - 2012	PWFWK.Y11.043
YFM 400 Grizzly IRS	2007 - 2008	PWFWK.Y11.043
YFM 400 Kodiak 2WD	2000 - 2004	PWFWK.Y11.043
YFM 400 Kodiak 4WD	1993 - 1999	PWFWK.S12.500
	2000 - 2006	PWFWK.Y11.043
450 RHINO	2006 - 2009	PWFWK.Y11.043
Kodiak 450 4WD	2018 - 2023	PWFWK.Y14.600
Kodiak 450 4WD Hunter	2018 - 2019	PWFWK.Y14.600
Kodiak 450 EPS 4WD	2018 - 2023	PWFWK.Y14.600
Kodiak 450 EPS 4WD Armor Grey	2018	PWFWK.Y14.600
Kodiak 450 EPS 4WD Hunter	2018 - 2023	PWFWK.Y14.600
Kodiak 450 EPS 4WD SE	2020 - 2023	PWFWK.Y14.600
YFM450 Grizzly EPS	2011 - 2014	PWFWK.Y11.043
YFM450 Grizzly EPS Hunter	2011 - 2014	PWFWK.Y11.043
YFM450 Grizzly Hunter	2011 - 2014	PWFWK.Y11.043
YFM450 Grizzly IRS	2007 - 2014	PWFWK.Y11.043
YFM450 Kodiak	2003 - 2006	PWFWK.Y11.043
YFM 450 FX Wolverine 450 4x4	2006 - 2010	PWFWK.Y11.043
YFZ 450	2004 - 2013	PWFWK.Y09.000
YFZ 450 R	2009 - 2023	PWFWK.Y09.000
YFZ 450 X	2010 - 2011	PWFWK.Y09.000
YFM 550 Grizzly	2009 - 2014	PWFWK.Y14.600

Kits Reparación Rueda Delantera



Ad. Marca-Modelo	AÑO	CÓDIGO
YAMAHA - Quad - ATV - UTV (Continuación)		
YFM 550 Grizzly EPS	2009 - 2014	PWFWK.Y14.600
YFM 550 Grizzly EPS Hunter	2009 - 2014	PWFWK.Y14.600
YFM 550 Grizzly Hunter	2009 - 2014	PWFWK.Y14.600
YFM 600 Grizzly	1998	PWFWK.S12.500
	1999 - 2001	PWFWK.Y12.600
660 RHINO	2004 - 2007	PWFWK.Y11.043
YFM 660 Grizzly	2002	PWFWK.Y12.600
	2003 - 2008	PWFWK.Y14.600
YFM 660 R Raptor	2001 - 2005	PWFWK.Y13.600
700 RHINO FI	2008 - 2013	PWFWK.Y11.043
Kodiak 700 4WD	2016 - 2023	PWFWK.Y14.600
Kodiak 700 4WD Hunter	2016 - 2021	PWFWK.Y14.600
Kodiak 700 EPS 4WD	2016 - 2023	PWFWK.Y14.600
Kodiak 700 EPS 4WD Green	2018	PWFWK.Y14.600
Kodiak 700 EPS 4WD Hunter	2016 - 2023	PWFWK.Y14.600
Kodiak 700 EPS 4WD SE	2018 - 2023	PWFWK.Y14.600
Viking 700	2014 - 2020	PWFWK.Y55.000
Viking 700 EPS	2018 - 2023	PWFWK.Y55.000
Viking 700 EPS Hunter	2017 - 2020	PWFWK.Y55.000
Viking 700 EPS Ranch	2023	PWFWK.Y55.000
Viking 700 EPS Red/Green	2018	PWFWK.Y55.000
Viking 700 Hunter	2014 - 2016	PWFWK.Y55.000
Viking 700 VI EPS	2015 - 2023	PWFWK.Y55.000
Viking 700 VI EPS Hunter	2016 - 2022	PWFWK.Y55.000
Viking 700 VI EPS Ranch	2016 - 2023	PWFWK.Y55.000
Wolverine	2016 - 2018	PWFWK.Y55.000
Wolverine EPS	2017	PWFWK.Y55.000
Wolverine R-SPEC	2016	PWFWK.Y55.000
Wolverine R-SPEC EPS	2016 - 2018	PWFWK.Y55.000
Wolverine R-SPEC EPS SE	2016 - 2017	PWFWK.Y55.000
Wolverine R-SPEC Hunter	2018	PWFWK.Y55.000
YFM700 Grizzly	2007 - 2016	PWFWK.Y14.600
YFM700 Grizzly EPS	2008 - 2023	PWFWK.Y14.600
YFM700 Grizzly EPS Graphite	2018	PWFWK.Y14.600
YFM700 Grizzly EPS Hunter	2009 - 2023	PWFWK.Y14.600
YFM700 Grizzly EPS LE	2018	PWFWK.Y14.600
YFM700 Grizzly EPS SE	2018 - 2023	PWFWK.Y14.600
YFM700 Grizzly EPS XT-R	2020 - 2023	PWFWK.Y14.600
YFM700 Grizzly Hunter	2009 - 2017	PWFWK.Y14.600
YFM700R Raptor	2006 - 2023	PWFWK.Y13.600
Wolverine X2	2019 - 2020	PWFWK.Y55.000
Wolverine X2 R-SPEC	2019 - 2023	PWFWK.Y55.000
Wolverine X2 XT-R	2020 - 2023	PWFWK.Y55.000
Wolverine X4	2018 - 2021	PWFWK.Y55.000
Wolverine X4 Hunter	2018 - 2020	PWFWK.Y55.000
Wolverine X4 R-SPEC	2022 - 2023	PWFWK.Y55.000
Wolverine X4 SE	2018 - 2019	PWFWK.Y55.000
Wolverine X4 XT-R	2020 - 2023	PWFWK.Y55.000

Ad. Marca-Modelo	AÑO	CÓDIGO
YAMAHA - Quad - ATV - UTV (Continuación)		
YXZ1000R EPS	2017 - 2018	PWFWK.Y14.600
YXZ1000R EPS SE	2017 - 2018	PWFWK.Y14.600
YXZ1000R EPS SS	2017 - 2018	PWFWK.Y14.600
YXZ1000R EPS SS SE	2017 - 2018	PWFWK.Y14.600
YAMAHA - Quad - ATV - UTV		
All ATV	2001 - 2003	PWFWK.A03.000
C Force 400 AU	2016 - 2022	PWFWK.Y14.600
C Force 500 HO	2014 - 2018	PWFWK.Y14.600
C Force 500 S	2015 - 2022	PWFWK.Y14.600
C Force 500 X5 L Carb	2014	PWFWK.Y14.600
C Force 500 X5 L EFI	2014	PWFWK.Y14.600
C Force 500 X5 S Carb	2014	PWFWK.Y14.600
C Force 500 X5 S EFI	2014	PWFWK.Y14.600
C Force 500-2 L	2011 - 2012	PWFWK.Y14.600
C Force 500-2 S	2007 - 2014	PWFWK.Y14.600
C Force 500-2A L	2007 - 2014	PWFWK.Y14.600
C Force X5 500 L Carb	2011 - 2013	PWFWK.Y14.600
C Force X5 500 L EFI	2011 - 2013	PWFWK.Y14.600
C Force X5 500 S Carb	2011 - 2013	PWFWK.Y14.600
C Force X5 500 S EFI	2011 - 2012	PWFWK.Y14.600
U Force 500	2019 - 2020	PWFWK.Y14.600
U Force 500 HO	2015 - 2018	PWFWK.Y14.600
Z Force 500	2018 - 2022	PWFWK.Y14.600
Z Force 500 HO	2016 - 2017	PWFWK.Y14.600
Z Force 500 Trail	2019	PWFWK.Y14.600
Z Force 500 Z5	2018 - 2022	PWFWK.Y14.600
C Force 600 Touring	2020 - 2022	PWFWK.Y14.600
C Force X6 600	2013	PWFWK.Y14.600
C Force X6 600 L	2011 - 2012	PWFWK.Y14.600
C Force X6 600 S	2011 - 2012	PWFWK.Y14.600
C Force X6 X-Lander	2012	PWFWK.Y14.600
C Force X600 L	2014	PWFWK.Y14.600
C Force X600 S	2014	PWFWK.Y14.600
U Force 600	2022	PWFWK.C01.000
Z Force 600	2011	PWFWK.Y14.600
Z Force 600 Z6	2011	PWFWK.Y14.600
Z Force Z6	2013	PWFWK.Y14.600
Z6 Sport	2012 - 2014	PWFWK.Y14.600
Z Force Z6 Sport	2015	PWFWK.Y14.600
Z6-EX Sport	2012 - 2014	PWFWK.Y14.600
C Force 800	2015 - 2018	PWFWK.Y14.600
C Force 800 XC	2019 - 2022	PWFWK.Y14.600
C Force X8 X-Lander	2012 - 2014	PWFWK.Y14.600
U Force 800	2016 - 2022	PWFWK.Y14.600
U Force 800 EX	2015 - 2018	PWFWK.Y14.600
U Force Tracker 800	2013 - 2014	PWFWK.Y14.600
Z Force 800	2017 - 2018	PWFWK.Y14.600
Z Force 800 EX	2017 - 2022	PWFWK.Y14.600



Ad. Marca-Modelo	AÑO	CÓDIGO
YAMAHA - Quad - ATV - UTV (Continuación)		
Z Force 800 Trail	2018 - 2022	PWFWK.Y14.600
Z Force 800 Z8 EX	2018	PWFWK.Y14.600
Z Force 800 Z8 Trail	2018	PWFWK.Y14.600
Z Force Z8	2016	PWFWK.Y14.600
Z Force Z8 EX	2016	PWFWK.Y14.600
Z Force Z8 EX Sport	2015	PWFWK.Y14.600
Z Force Z8 Sport	2015	PWFWK.Y14.600
Z8-EX Sport	2014	PWFWK.Y14.600
Z Force 950 Sport	2020 - 2022	PWFWK.C01.000
C Force 1000	2021 - 2022	PWFWK.Y14.600
U Force 1000	2019 - 2022	PWFWK.C01.000
Z Force 1000	2018 - 2019	PWFWK.Y14.600
Z Force 1000 EX	2018	PWFWK.Y14.600
Volunteer	All	PWFWK.C01.000
IXL-40 Rascal	All	PWFWK.P08.000
RXL 40 VIPER JR (EURO)	All	PWFWK.P08.000
RXL-40	All	PWFWK.P08.000
AXL-50	All	PWFWK.P08.000
EXL 50 ST VIPER (EURO)	All	PWFWK.P08.000
NXL-50	All	PWFWK.P08.000
RXL 50M MINI (EURO)	All	PWFWK.P08.000

Ad. Marca-Modelo	AÑO	CÓDIGO
YAMAHA - Quad - ATV - UTV (Continuación)		
RXL50	All	PWFWK.P08.000
TXL 50	All	PWFWK.P08.000
RX4-70	All	PWFWK.P08.000
RXL 70	All	PWFWK.P08.000
AXL 90	All	PWFWK.P08.000
DXL-90	All	PWFWK.P08.000
NXL-90	All	PWFWK.P08.000
RX4-90R	All	PWFWK.P08.000
RXL 90	All	PWFWK.P08.000
RXL 90 VIPER (EURO)	All	PWFWK.P08.000
RXL 90R VIPER (EURO)	All	PWFWK.P08.000
TXL90	All	PWFWK.P08.000
UK1-90R	All	PWFWK.P08.000
CXL-150	All	PWFWK.T14.000
RXL 150 VIPER (EURO)	All	PWFWK.H23.000
RXL150	All	PWFWK.T14.000
ST 150 VIPER (EURO)	All	PWFWK.H23.000
YXL150	All	PWFWK.T14.000
Wild HP 300	2003 - 2006	PWFWK.A03.000
Wild HP 450	2003 - 2008	PWFWK.A03.000





Ad. Marca-Modelo	AÑO	CÓDIGO
------------------	-----	--------

ARTIC CAT

400 DVX	2004 - 2008	PWLK.S40.000
---------	-------------	--------------

BETA

RR 2T 125	2019 - 2023	PWLK.B01.000
RR 2T 125 Race	2021 - 2023	PWLK.B01.000
RR 2T 200	2019 - 2023	PWLK.B01.000
RR 2T 200 Race	2021 - 2023	PWLK.B01.000
RR 2T 250	2013 - 2023	PWLK.B01.000
RR 2T 250 Race	2022-2023	PWLK.B01.000
RR 2T 300	2013 - 2023	PWLK.B01.000
RR 2T 300 Race	2022-2023	PWLK.B01.000
RR 4T 350	2011 - 202	PWLK.B01.000
RR 4T 350 Race	2022 -2023	PWLK.B01.000
RR 4T 390	2015 - 2023	PWLK.B01.000
RR 4T 390 Race	2022-2023	PWLK.B01.000
RR 4T 400	2010 - 2023	PWLK.B01.000
RR 4T 430 Race	2022-2023	PWLK.B01.000
RR 4T 450	2010 - 2014	PWLK.B01.000
RR 4T 480	2018 - 2023	PWLK.B01.000
RR 4T 480 Race	2022-2023	PWLK.B01.000
RR 4T 498	2012 - 2014	PWLK.B01.000
RR 4T 520	2010 - 2011	PWLK.B01.000
RR-S 4T 350	2017 - 2023	PWLK.B01.000
RR-S 4T 390	2017 - 2023	PWLK.B01.000
RR-S 4T 430	2017 - 2023	PWLK.B01.000
RR-S 4T 500	2017 - 2023	PWLK.B01.000
RS 4T 390	2015 - 2016	PWLK.B01.000
RS 4T 400	2014	PWLK.B01.000
RS 4T 430	2015 - 2016	PWLK.B01.000
RS 4T 500	2015 - 2016	PWLK.B01.000
RS 4T 520	2014	PWLK.B01.000
RX 2T 300	2021 - 2023	PWLK.B01.000
XTRAINER 300	2015 - 2023	PWLK.B01.000

GAS GAS - Moto

TXE Electric	2019	PWLK.G02.001
TXT Trials 80	2015 - 2017	PWLK.G02.001
EC 125	2001 - 2011	PWLK.G03.000
HALLEY 2T 125 EH	2009	PWLK.G03.000
HALLEY 2T 125 SM	2009	PWLK.G03.000
MC 125	2001 - 2009	PWLK.G03.000
	2021 - 2022	PWLK.T03.000
	2023	PWLK.T02.000
SM 125	2003 - 2009	PWLK.G03.000
TXT GP 125	2018-2019	PWLK.G02.001
TXT Pro Racing 125	2017	PWLK.G02.001
TXT Trials 125	1998 - 2018	PWLK.G02.001
EC 200	1999 - 2011	PWLK.G03.000
	2018 - 2019	PWLK.G04.000

Ad. Marca-Modelo	AÑO	CÓDIGO
------------------	-----	--------

GAS GAS - Moto (Continuación)

TXT Trials 200	1998 - 2009	PWLK.G02.001
XC 200	2018 - 2019	PWLK.G04.000
EC 250	1996 - 2011	PWLK.G03.000
	2018 - 2019	PWLK.G04.000
EC 250 4T	2010	PWLK.G03.000
EC 250 Six Days	2019	PWLK.G04.000
Enduro GP 250	2018	PWLK.G04.000
EX 250 F	2021 - 2022	PWLK.T03.000
	2023	PWLK.T02.000
MC 250	1999 - 2009	PWLK.G03.000
MC 250 F	2021 - 2023	PWLK.T02.000
SM 250	2003 - 2005	PWLK.G03.000
TXT GP 250	2018-2019	PWLK.G02.001
TXT Pro Racing 250	2017	PWLK.G02.001
TXT Racing 250	2023	PWLK.G02.001
TXT Trials 250	1998 - 2018	PWLK.G02.001
XC 250	2018 - 2019	PWLK.G04.000
TXT GP 280	2018-2019	PWLK.G02.001
TXT Pro Racing 280	2017	PWLK.G02.001
TXT Racing 280	2023	PWLK.G02.001
TXT Trials 280	1998 - 2018	PWLK.G02.001
EC Ranger 300	2020	PWLK.G04.000
EC 300	1999 - 2011	PWLK.G03.000
	2018 - 2019	PWLK.G04.000
	2021 - 2023	PWLK.T02.000
EC 300 Six Days	2019	PWLK.G04.000
Enduro GP 300	2018	PWLK.G04.000
EX 300	2021 - 2023	PWLK.T02.000
TXT GP 300	2018-2019	PWLK.G02.001
TXT Pro Racing 300	2017	PWLK.G02.001
TXT Trials 300	1998 - 2018	PWLK.G02.001
XC 300	2018 - 2019	PWLK.G04.000
EX 350 F	2021 - 2022	PWLK.T03.000
	2023	PWLK.T02.000
EC 450 FSE	2003 - 2006	PWLK.G03.000
EC 450 FSR	2007 - 2009	PWLK.G03.000
EX 450 F	2021 - 2022	PWLK.T03.000
	2023	PWLK.T02.000
HALLEY 450 EH	2009	PWLK.G03.000
HALLEY 450 SM	2009	PWLK.G03.000
MC 450 F	2021 - 2022	PWLK.T03.000
	2023	PWLK.T02.000
MC 450 F Factory Edition	2023	PWLK.T04.000
MC 450 FSR	2007	PWLK.G03.000
PAMPERA 450	2007	PWLK.G03.000
SM 450 FSE	2004 - 2009	PWLK.G03.000

GAS GAS - Quad - ATV

Wild HP 300	2003 - 2005	PWLK.G03.000
Wild HP 450	2003 - 2005	PWLK.G03.000



Ad. Marca-Modelo	AÑO	CÓDIGO
HONDA - Moto		
CR 80 R	1996 - 2002	PWLK.H51.000
CR 80 RB	1996 - 2002	PWLK.H51.000
CRF 80 F	2004 - 2013	PWLK.H74.000
XR 80 R	1985 - 2003	PWLK.H74.000
CR 85 R	2003 - 2007	PWLK.H51.000
CR 85 RB	2003 - 2007	PWLK.H51.000
CRF 100 F	2004 - 2013	PWLK.H73.000
XR 100 R	1985 - 2000	PWLK.H74.000
XR 100 R	2001 - 2003	PWLK.H73.000
CR 125 R	1985-1988	PWLK.H77.000
	1989-1990	PWLK.H41.000
	1991 - 1992	PWLK.H42.000
	1993	PWLK.H43.000
	1994 - 1995	PWLK.H71.000
	1996	PWLK.H44.000
	1997	PWLK.H45.000
	1998 - 1999	PWLK.H46.000
	2000 - 2001	PWLK.H53.000
	2002 - 2007	PWLK.H59.000
CRF 125 F	2014 - 2023	PWLK.H75.000
CRF 125 FB	2014 - 2023	PWLK.H75.000
CRF 150 F	2003 - 2017	PWLK.H61.000
CRF 150 R	2007 - 2023	PWLK.H67.000
CRF 150 RB	2007 - 2023	PWLK.H67.000
CRF 230 F	2003 - 2019	PWLK.H61.000
CR 250 R	1985-1987	PWLK.H77.000
	1989 - 1990	PWLK.H41.000
	1991	PWLK.H42.000
	1992 - 1993	PWLK.H43.000
	1994 - 1995	PWLK.H71.000
	1996	PWLK.H44.000
	1997	PWLK.H47.000
	1998 - 1999	PWLK.H46.000
	2000 - 2001	PWLK.H53.000
	2002 - 2007	PWLK.H59.000
CRF 250 F	2019 - 2023	PWLK.H79.000
CRF 250 L	2013 - 2020	PWLK.H72.000
CRF 250 L ABS	2017 - 2020	PWLK.H72.000
CRF 250 R	2004 - 2009	PWLK.H59.000
	2010 - 2017	PWLK.H68.000
	2018 - 2023	PWLK.H78.000
CRF 250 RL RALLY	2017 - 2020	PWLK.H72.000
CRF 250 RLA RALLY ABS	2017 - 2020	PWLK.H72.000
CRF 250 RX	2019 - 2023	PWLK.H78.000

Ad. Marca-Modelo	AÑO	CÓDIGO
HONDA - Moto (Continuación)		
CRF 250 X	2004 - 2005	PWLK.H64.000
	2006	PWLK.H59.000
	2007 - 2017	PWLK.H66.000
XR 250 R	1985 - 1995	PWLK.H76.000
	1996 - 2004	PWLK.H55.000
XR 400 R	1996 - 1997	PWLK.H55.000
	1998 - 2004	PWLK.H56.000
CRF 450 L	2019 - 2020	PWLK.H78.000
CRF 450 R	2002 - 2004	PWLK.H59.000
CRF 450 R	2005 - 2008	PWLK.H59.000
	2009 - 2016	PWLK.H68.000
	2017 - 2023	PWLK.H78.000
CRF 450 RL	2021 - 2023	PWLK.H78.000
CRF 450 RWE	2019 - 2023	PWLK.H78.000
CRF 450 RX	2017 - 2023	PWLK.H78.000
CRF 450 X	2005 - 2017	PWLK.H59.000
	2019 - 2023	PWLK.H78.000
CR 500 R	1985-1988	PWLK.H77.000
	1989 - 1990	PWLK.H41.000
	1991 - 1992	PWLK.H42.000
	1993-1994	PWLK.H48.000
	1995	PWLK.H49.000
1996 - 2001	PWLK.H50.000	
XR 600 R	1985 - 2000	PWLK.H76.000
XR 650 L	1993 - 2022	PWLK.H76.000
XR 650 R	2000 - 2007	PWLK.H57.000

HONDA - Quad - ATV

TRX 250 R	1986 - 1989	PWLK.H23.020
TRX 400 EX	1999 - 2008	PWLK.H58.000
TRX 400 X	2009 - 2014	PWLK.H58.000
TRX 450 ER	2006 - 2014	PWLK.H62.000
TRX 450 R	2004 - 2009	PWLK.H62.000

HUSABERG

FE 250	2014	PWLK.T02.000
TE 250	2014	PWLK.T02.000
TE 300	2014	PWLK.T02.000
FE 350	2014	PWLK.T02.000

HUSQVARNA

CR 125	2009 - 2013	PWLK.HQ09.000
TC 125	2014 - 2020	PWLK.T02.000
	2021 - 2023	PWLK.T03.000
TC 125 Heritage Edition	2023	PWLK.T03.000
TE 125	2015 - 2016	PWLK.T02.000
WR 125	2009 - 2013	PWLK.HQ09.000
TE 150	2017 - 2023	PWLK.T02.000

Kits Reparación Bieletas



Ad. Marca-Modelo	AÑO	CÓDIGO	
HUSQVARNA (Continuación)			
TE 150 Heritage Edition	2023	PWLK.T02.000	NEW
TE 150i	2020 - 2022	PWLK.T02.000	
FC 250	2014 - 2021	PWLK.T02.000	
	2022	PWLK.T03.000	
	2023	PWLK.T04.000	NEW
FC 250 (EURO)	2015	PWLK.T02.000	
FC 250 Heritage Edition	2023	PWLK.T04.000	NEW
FE 250	2008 - 2013	PWLK.HQ09.000	
	2014 - 2020	PWLK.T02.000	
	2021 - 2022	PWLK.T03.000	
	2023	PWLK.T04.000	
TC 250 Heritage Edition	2023	PWLK.T04.000	NEW
TE 250	2008 - 2013	PWLK.HQ09.000	NEW
	2014 - 2018	PWLK.T02.000	
TE 250 i	2018 - 2023	PWLK.T02.000	
TXC 250	2008 - 2013	PWLK.HQ09.000	
TE 300	2014 - 2018	PWLK.T02.000	
TE 300 Heritage Edition	2023	PWLK.T02.000	
TE 300 i	2019 - 2023	PWLK.T02.000	NEW
TX 300	2017 - 2019	PWLK.T02.000	
	2023	PWLK.T04.000	NEW
TX 300 Heritage Edition	2023	PWLK.T04.000	NEW
TX 300 i	2020	PWLK.T02.000	
	2021 - 2022	PWLK.T03.000	
TE 310	2008-2013	PWLK.HQ09.000	
TXC 310	2012 - 2013	PWLK.HQ09.000	
FC 350	2014 - 2021	PWLK.T02.000	
	2022	PWLK.T03.000	
	2023	PWLK.T04.000	NEW
FC 350 Heritage Edition	2023	PWLK.T04.000	NEW
FE 350	2014 - 2023	PWLK.T02.000	
FE 350s	2015 - 2023	PWLK.T02.000	
FX 350	2017 - 2020	PWLK.T02.000	
	2021 - 2022	PWLK.T03.000	
	2023	PWLK.T04.000	NEW
FX 350 Heritage Edition	2023	PWLK.T04.000	NEW
FC 450	2014 - 2021	PWLK.T02.000	
	2022	PWLK.T03.000	
	2023	PWLK.T04.000	NEW
FC 450 (EURO)	2015	PWLK.T02.000	
FC 450 Heritage Edition	2023	PWLK.T04.000	NEW
FC 450 Rockstar Edition	2018 - 2019	PWLK.T02.000	
	2020 - 2021	PWLK.T03.000	
	2023	PWLK.T04.000	NEW
FE 450	2014 - 2021	PWLK.T02.000	
	2023	PWLK.T04.000	NEW

Ad. Marca-Modelo	AÑO	CÓDIGO	
HUSQVARNA (Continuación)			
FE 450 Heritage Edition	2023	PWLK.T04.000	NEW
FS 450	2018 - 2021	PWLK.T02.000	
FX 450	2017 - 2021	PWLK.T02.000	
	2022	PWLK.T03.000	
	2023	PWLK.T04.000	NEW
	SM 450	2010	PWLK.HQ09.000
SM 450 R	2008 - 2009	PWLK.HQ09.000	
TC 450	2008 - 2010	PWLK.HQ09.000	
TE 450	2008 - 2010	PWLK.HQ09.000	
TXC 450	2008 - 2010	PWLK.HQ09.000	
FE 501	2014 - 2023	PWLK.T02.000	
FE 501s	2015 - 2023	PWLK.T02.000	
SM 510	2010	PWLK.HQ09.000	
SM 510 R	2008 - 2009	PWLK.HQ09.000	
TC 510	2008 - 2009	PWLK.HQ09.000	
TE 510	2008 - 2010	PWLK.HQ09.000	
TXC 510	2008 - 2010	PWLK.HQ09.000	
SM 530 R	2009	PWLK.HQ09.000	
KAWASAKI - Moto			
KX 60	1985 - 2003	PWLK.K07.006	
KX 65	2000 - 2023	PWLK.K26.000	
KX 80	1990	PWLK.K22.000	
	1991 - 1997	PWLK.K23.000	
	1998 - 2000	PWLK.K24.000	
	1992 - 1994	PWLK.K23.000	
KX 80 Big Wheel	1992 - 1994	PWLK.K23.000	
KX 85	2001 - 2023	PWLK.K24.000	
KX 85 Big Wheel	2001 - 2018	PWLK.K24.000	
KX 100	1995 - 1997	PWLK.K23.000	
KX 100	1998 - 2021	PWLK.K24.000	
KX 112	2022 - 2023	PWLK.K24.000	
KLX 125	2003 - 2006	PWLK.K27.000	
KLX 125 L	2003 - 2006	PWLK.K27.000	
KX 125	1989 - 1992	PWLK.K18.000	
	1993	PWLK.K32.000	
	1994 - 1997	PWLK.K19.000	
	1998	PWLK.K20.000	
	1999 - 2003	PWLK.K21.000	
	2004 - 2005	PWLK.K28.000	
KDX 200	1989 - 1994	PWLK.K18.000	
	1995 - 2006	PWLK.K19.000	
KDX 220	1997 - 2005	PWLK.K19.000	
KDX 250	1991 - 1994	PWLK.K18.000	
KLX 250 R	1994 - 1996	PWLK.K29.000	
KLX 250 S	2006 - 2020	PWLK.K29.000	
KLX 250 SF	2009 - 2010	PWLK.K29.000	

CILINDROS MOTOSERRAS-DESCRIBIENDO
CILINDROS 4T
CILINDROS 2T
EQUIPOS DE MOTOR 2T
KITS DE MOTOR CON CIGUEÑAL 2T
CULATAS Y CULATINES
CAMISAS
PISTONES 2T Y 4T
SEGMENTOS 2T Y 4T
BIELAS 2T Y 4T
CIGUEÑALES 2T Y 4T
PAJAS DE PISTÓN Y JALAS DE BELLA
KITS DE REPARACIÓN
ÁRBOLES DE LEJAS Y PASTILLAS DE REGAJE
VÁLVULAS DE MOTOR
CADENAS DE DISTRIBUCIÓN
MAZAS Y CAMPAÑAS DE EMBRAGUE
JUNTAS DE MOTOR PARTE ALTA DE CILINDRO
ENCENDIDOS ELECTRÓNICOS
CAJAS DE LÁMINAS Y PETALOS
FILTROS DE ACEITE
FILTROS DE AIRE
CABLES EMBRAGUE Y ACELERADOR
CORONAS, PIONES Y CADENAS
ACCESORIOS ESPECIALES ITALKIT



Ad. Marca-Modelo	AÑO	CÓDIGO
------------------	-----	--------

KAWASAKI - Moto (Continuación)

KX 250	1989 - 1992	PWLK.K18.000
	1993	PWLK.K32.000
	1994 - 1997	PWLK.K19.000
	1998	PWLK.K20.000
	1999 - 2003	PWLK.K21.000
	2004 - 2007	PWLK.K28.000
KX 250 F	2004 - 2005	PWLK.K28.000
	2006 - 2020	PWLK.K30.000
	2021 - 2023	PWLK.K34.000
KX 250 X	2021 - 2023	PWLK.K34.000
KLX 300	2022 - 2023	PWLK.K29.000
KLX 300 SM	2021 - 2023	PWLK.K29.000
KLX 300 (R)	1997 - 2023	PWLK.K29.000
KLX 400 R	2003	PWLK.S39.000
KLX 400R NON CA MODELS PUMPER CARB	2004	PWLK.S39.000
KLX 400 SR	2003 - 2004	PWLK.S39.000
KLX 450 R	2008 - 2009	PWLK.K30.000
KLX 450 R (AU)	2018 - 2019	PWLK.K30.000
KX 450 F	2006 - 2018	PWLK.K30.000
	2019 - 2023	PWLK.K34.000
KX 450 SR	2022 - 2023	PWLK.K34.000
KX 450 X	2021 - 2023	PWLK.K34.000
KX 500	1989 - 2004	PWLK.K18.000
KL 650 A (KLR)	1987 - 2007	PWLK.K33.000
KL 650 E (KLR)	2008 - 2018	PWLK.K33.000

KAWASAKI - Quad - ATV

KFX450R	2008 - 2014	PWLK.K31.000
---------	-------------	--------------

KTM

SX 125	2012 - 2020	PWLK.T02.000	
	2021 - 2022	PWLK.T03.000	
	2023	PWLK.T04.000	NEW
XC 125	2021 - 2022	PWLK.T03.000	
	2023	PWLK.T04.000	NEW
SX 150	2012 - 2020	PWLK.T02.000	
	2021 - 2022	PWLK.T03.000	
XC 150	2012 - 2014	PWLK.T02.000	
SX 250	2012 - 2022	PWLK.T02.000	
	2023	PWLK.T04.000	NEW
SX-F 250	2011 - 2020	PWLK.T02.000	
	2021 - 2022	PWLK.T03.000	
	2023	PWLK.T04.000	NEW
SX-F 250 Factory Edition	2015	PWLK.T02.000	
XC 250	2012 - 2019	PWLK.T02.000	
	2023	PWLK.T04.000	NEW
XC 250 TPI	2020 - 2022	PWLK.T02.000	

Ad. Marca-Modelo	AÑO	CÓDIGO
------------------	-----	--------

KTM (Continuación)

XC-F 250	2011 - 2020	PWLK.T02.000	
	2021 - 2022	PWLK.T03.000	
	2023	PWLK.T04.000	NEW
XC 300	2012 - 2019	PWLK.T02.000	
	2023	PWLK.T04.000	NEW
XC 300 TPI	2020 - 2022	PWLK.T02.000	
SX-F 350	2011 - 2020	PWLK.T02.000	
	2021 - 2022	PWLK.T03.000	
	2023	PWLK.T04.000	NEW
XC-F 350	2011 - 2020	PWLK.T02.000	
	2021 - 2022	PWLK.T03.000	
	2023	PWLK.T04.000	NEW
XC-F 350 Factory Edition	2023	PWLK.T04.000	NEW
SMR 450	2013 - 2021	PWLK.T03.000	
SX-F 450	2011 - 2020	PWLK.T02.000	
	2021 - 2022	PWLK.T03.000	
	2023	PWLK.T04.000	NEW
SX-F 450 Factory Edition	2012 - 2019	PWLK.T02.000	
	2020 - 2021	PWLK.T03.000	
	2022-2023	PWLK.T04.000	
XC-F 450	2013-2020	PWLK.T02.000	
	2021 - 2022	PWLK.T03.000	

SHERCO

SC F-R 250	2019	PWLK.SH1.000	
SC F-R 300	2019	PWLK.SH1.000	
SC F-R 450	2019	PWLK.SH1.000	
SC-R 125	2019	PWLK.SH1.000	
SC-R 250	2019	PWLK.SH1.000	
SC-R 300	2019	PWLK.SH1.000	
SE 250 Factory	2023	PWLK.SH1.000	NEW
SE 300 Factory	2021 - 2023	PWLK.SH1.000	
SE F-R 250	2017 - 2018	PWLK.SH1.000	
SE F-R 250 Factory	2018 - 2019	PWLK.SH1.000	
SE F-R 250 Six Days	2018	PWLK.SH1.000	
SE F-R 300	2017 - 2018	PWLK.SH1.000	
SE F-R 300 Factory	2018 - 2019	PWLK.SH1.000	
SE F-R 300 Six Days	2018	PWLK.SH1.000	
SE F-R 450	2017 - 2019	PWLK.SH1.000	
SE F-R 450 Factory	2018 - 2019	PWLK.SH1.000	
SE F-R 450 Six Days	2018	PWLK.SH1.000	
SE-R 125	2018 - 2019	PWLK.SH1.000	
SE-R 125 Six Days	2018	PWLK.SH1.000	
SE-R 250	2017 - 2019	PWLK.SH1.000	
SE-R 250 Factory	2018 - 2019	PWLK.SH1.000	
SE-R 250 Six Days	2018	PWLK.SH1.000	
SE-R 300	2017 - 2019	PWLK.SH1.000	
SE-R 300 Factory	2018 - 2019	PWLK.SH1.000	
SE-R 300 Six Days	2018	PWLK.SH1.000	

Kits Reparación Bieletas



Ad. Marca-Modelo	AÑO	CÓDIGO
SUZUKI - Moto		
RM 60	2003	PWLK.K07.006
RM 65	2003 - 2005	PWLK.K26.000
RM 80	1991 - 2001	PWLK.S37.000
RM 85	2002-2004	PWLK.S37.000
	2005 - 2022	PWLK.S38.000
RM 85 L	2003-2004	PWLK.S37.000
	2005 - 2016	PWLK.S38.000
RM 100	2003	PWLK.K24.000
DR-Z 125	2003 - 2021	PWLK.K27.000
DR-Z 125 L	2003 - 2021	PWLK.K27.000
RM 125	1989	PWLK.S24.000
	1990	PWLK.S25.000
	1991	PWLK.S26.000
	1992	PWLK.S27.000
	1993 - 1995	PWLK.S28.000
	1996 - 1997	PWLK.S29.000
	1998 - 1999	PWLK.S30.000
	2000	PWLK.S39.000
	2001	PWLK.S35.000
	2002 - 2003	PWLK.S36.000
	2004	PWLK.S41.000
2005 - 2008	PWLK.S46.000	
RM 250	1989	PWLK.S24.000
	1990	PWLK.S25.000
	1991	PWLK.S26.000
	1992	PWLK.S27.000
	1993 - 1995	PWLK.S28.000
	1996 - 1997	PWLK.S29.000
	1998 - 1999	PWLK.S30.000
	2000	PWLK.S39.000
	2001	PWLK.S35.000
	2002 - 2003	PWLK.S36.000
	2004	PWLK.S41.000
2005 - 2008	PWLK.S46.000	
RMX 250	1989-1990	PWLK.S24.000
	1991-1996	PWLK.S27.000
	1997 - 1999	PWLK.S45.000
RMZ 250	2004 - 2006	PWLK.K28.000
	2007 - 2009	PWLK.S46.000
	2010 - 2012	PWLK.S49.000
	2013 - 2018	PWLK.S50.000
	2019 - 2022	PWLK.S52.000
DRZ 400 E	2000 - 2003	PWLK.S39.000
DRZ 400 E CA MODEL CV CARB	2004 - 2007	PWLK.S39.000
DRZ 400 E NON CA MODELS PUMPER CARB	2004 - 2007	PWLK.S39.000
DRZ 400 K	2000 - 2003	PWLK.S39.000

Ad. Marca-Modelo	AÑO	CÓDIGO
SUZUKI - Moto (Continuación)		
DRZ 400 S	2000 - 2022	PWLK.S39.000
DRZ 400 SM	2005 - 2022	PWLK.S39.000
RMX 450	2010 - 2019	PWLK.S49.000
RMZ 450	2005 - 2009	PWLK.S46.000
	2010 - 2012	PWLK.S49.000
	2013 - 2017	PWLK.S50.000
	2018 - 2022	PWLK.S52.000
DR 650 SE	1996 - 2020	PWLK.S51.000
XF 650 FREEWIND (Euro)	1997 - 2001	PWLK.S51.000
SUZUKI - Quad - ATV		
LT-R 250	1991 - 1992	PWLK.S34.000
LT-R 450	2006 - 2011	PWLK.S47.000
LT-Z 400	2003 - 2008	PWLK.S40.000
	2009 - 2014	PWLK.S48.000
YAMAHA - Moto		
YZ 80	1993 - 2001	PWLK.Y23.000
YZ 85	2002	PWLK.Y23.000
	2003 - 2018	PWLK.Y24.000
	2019 - 2023	PWLK.Y44.000
	2022 - 2023	PWLK.Y44.000
YZ 85 LW	2022 - 2023	PWLK.Y44.000
YZ 125	1983 - 1985	PWLK.Y43.000
	1989 - 1990	PWLK.Y20.000
	1991 - 1992	PWLK.Y21.000
	1993	PWLK.Y17.000
	1994 - 2000	PWLK.Y18.000
	2001	PWLK.Y19.000
	2002 - 2004	PWLK.Y27.000
	2005	PWLK.Y29.000
	2006 - 2023	PWLK.Y31.000
	2020 - 2023	PWLK.Y31.000
	YZ 125 X	2020 - 2023
TTR 250	1999 - 2006	PWLK.Y42.000
WR 250	1991 - 1993	PWLK.Y21.000
	1994 - 1997	PWLK.Y18.000
WR 250 F	2001	PWLK.Y19.000
	2002 - 2004	PWLK.K27.000
	2005	PWLK.Y41.000
	2006	PWLK.Y39.000
	2007 - 2014	PWLK.Y33.000
	2015 - 2023	PWLK.Y35.000
WR 250 R DUAL SPORT	2008 - 2020	PWLK.Y16.000
WR 250 X Supermoto	2008 - 2011	PWLK.Y16.000
YZ 250	1983 - 1985	PWLK.Y43.000
	1990 - 1992	PWLK.Y21.000
	1993	PWLK.Y17.000
	1994 - 2000	PWLK.Y18.000
	2001	PWLK.Y19.000
	2002 - 2004	PWLK.K27.000
	2005	PWLK.Y29.000
	2006 - 2023	PWLK.Y31.000

CILINDROS MOTOSERRAS-DESCRIBIDORES
CILINDROS 4T
CILINDROS 2T
EQUIPOS DE MOTOR 2T
KITS DE MOTOR CON CIGÜEÑAL 2T
CULATAS Y CULATINES
CAMISAS
PISTONES 2T Y 4T
SEGMENTOS 2T Y 4T
BIELAS 2T Y 4T
CIGÜEÑALES 2T Y 4T
PAJULAS DE PISTÓN Y JUALAS DE BELA
KITS DE REPARACIÓN
ÁRBOLES DE LEÑAS Y PASTILLAS DE REGAJE
VÁLVULAS DE MOTOR
CADENAS DE DISTRIBUCIÓN
MAZAS Y CAMPANAS DE EMBRAGUE
JUNTAS DE MOTOR Y PARTE ALTA DE CILINDRO
ENCENDIDOS ELECTRÓNICOS
CAJAS DE LÁMINAS Y PÉTALOS
FILTROS DE ACEITE
FILTROS DE AIRE
CABLES EMBRAGUE Y ACELERADOR
CORONAS, PIRONES Y CADENAS
ACCESORIOS ESPECIALES ITALKIT



Ad. Marca-Modelo	AÑO	CÓDIGO
YAMAHA - Moto (Continuación)		
YZ 250 F	2001	PWLK.Y19.000
	2002 - 2004	PWLK.K27.000
	2005	PWLK.Y41.000
	2006	PWLK.Y33.000
	2007	PWLK.Y32.000
	2008	PWLK.Y34.000
	2009	PWLK.Y35.000
	2010 - 2013	PWLK.Y37.000
	2014 - 2023	PWLK.Y35.000
YZ 250 FX	2015 - 2023	PWLK.Y35.000
YZ 250 X	2016 - 2023	PWLK.Y31.000
WR 400 F	1998-2000	PWLK.Y18.000
YZ 400 F	1998-1999	PWLK.Y18.000
WR 426 F	2001	PWLK.Y19.000
	2002	PWLK.K27.000
YZ 426 F	2000	PWLK.Y18.000
	2001	PWLK.Y19.000
	2002	PWLK.K27.000
WR 450 F	2003 - 2004	PWLK.K27.000
	2005	PWLK.Y41.000
	2006	PWLK.Y39.000
	2007 - 2015	PWLK.Y33.000
	2016 - 2023	PWLK.Y35.000

Ad. Marca-Modelo	AÑO	CÓDIGO
YAMAHA - Moto (Continuación)		
YZ 450 F	2003 - 2004	PWLK.K27.000
	2005	PWLK.Y41.000
	2006 - 2008	PWLK.Y33.000
	2009-2023	PWLK.Y35.000
YZ 450 FX	2016 - 2023	PWLK.Y35.000
IT 490	1983 - 1984	PWLK.Y43.000
YZ 490	1983 - 1985	PWLK.Y43.000
WR 500	1992 - 1993	PWLK.Y21.000
YAMAHA - Quad - ATV		
YFZ 450 R	2009 - 2023	PWLK.Y15.450
YFZ 450 X	2010 - 2011	PWLK.Y15.450
YFM 350 Warrior	1987 - 2004	PWLK.Y22.000
YFZ 350 Banshee	1987 - 2009	PWLK.Y22.000
YFM 660 R Raptor	2002 - 2005	PWLK.Y25.000
YFM 700 R Raptor	2006 - 2014	PWLK.Y25.000
YFM 660 R Raptor	2001	PWLK.Y26.000
YFZ 450	2004 - 2013	PWLK.Y28.000
YFM 350 Raptor	2004 - 2013	PWLK.Y30.000
YFM 700 R Raptor	2015 - 2023	PWLK.Y40.000



Kits Reparación Rueda Trasera



Ad. Marca-Modelo	AÑO	CÓDIGO
------------------	-----	--------

APRILIA

RXV 450	2006 - 2011	PWRWK.K13.021
SXV 450	2006 - 2011	PWRWK.K13.021
RXV 550	2006 - 2011	PWRWK.K13.021
SXV 550	2006 - 2011	PWRWK.K13.021

ARTIC CAT

ATV 50	2006-08	PWRWK.A04.000
DVX 50	2006-08	PWRWK.A04.000
ATV 90	2006-16	PWRWK.A04.000
DVX 90	2007-16	PWRWK.A04.000
ATV 250	1999-04	PWRWK.A01.003
	2005	PWRWK.Y27.600
ATV 300	1998-2004	PWRWK.A01.003
	2005	PWRWK.Y27.600
ATV 350	2011-2012	PWRWK.Y27.600
ATV 366	2008-2011	PWRWK.Y27.600
ALTERRA 400	2016-2017	PWRWK.Y27.600
Alterra 600 EPS	2022	PWFVK.Y14.600
Alterra TRV 700 EPS	2020	PWFVK.Y14.600
Prowler Pro Crew	2020 - 2022	PWRWK.P02.543
ATV 400	1998-1999	PWRWK.A05.000
	2000-2002	PWRWK.A02.540
	2003-2004	PWRWK.A01.003
	2005-2015	PWRWK.Y27.600
ATV 425	2011-2012	PWRWK.Y27.600
ALTERRA 450	2016-2019	PWRWK.Y27.600
ATV 450	2010-2015	PWRWK.Y27.600
XC 450	2011-2017	PWRWK.Y27.600
BEARCAT 454	1996-1998	PWRWK.A05.000
ATV 500	1998-1999	PWRWK.A05.000
	2000-2002	PWRWK.A02.540
	2003-2004	PWRWK.A01.003
	2005-2009 2013-2016	PWRWK.Y27.600
ALTERRA 550	2016	PWRWK.Y27.600
ATV 550	2009-2014	PWRWK.Y27.600
ATV 650	2005-2006	PWRWK.Y27.600
ATV 650 H1	2006-2012	PWRWK.Y27.600
ALTERRA 700	2016-2020	PWRWK.Y27.600
ATV 700	2006-2008	PWRWK.Y27.600
	2013-2016	PWRWK.Y27.600
ATV 700 H1	2008-2011	PWRWK.Y27.600
ATV 1000	2009-2016	PWRWK.Y27.600
DVX 400	2004-2008	PWRWK.S11.020
PROWLER 500	2014	PWRWK.Y27.600
PROWLER 550	2009-2014	PWRWK.Y27.600

Ad. Marca-Modelo	AÑO	CÓDIGO
------------------	-----	--------

ARTIC CAT (Continuación)

PROWLER 650	2006-2009	PWRWK.Y27.600
PROWLER 700	2009-2017	PWRWK.Y27.600
PROWLER 700 HDX	2011-2017	PWRWK.Y27.600
PROWLER 1000	2009-2017	PWRWK.Y27.600
THUNDER CAT	2008-2010	PWRWK.Y27.600
WILIDCAT	2012-2016	PWRWK.Y27.600

CAN AM

DS 70	2008-2020	PWRWK.P13.000
DS 90	2008-2020	PWRWK.P13.000
RALLY 200	2003-2004	PWRWK.C10.000
	2005-2007	PWRWK.C08.000
DS 450	2008-2011	PWRWK.C09.000
DS 650	2000-2003	PWRWK.C05.000
	2004-2007	PWRWK.C04.000
MAVERICK	2013-2020	PWRWK.C01.000
OUTLANDER 330 2X4	2004	PWRWK.C02.000
	2005	PWRWK.C01.000
OUTLANDER 330 4X4	2003-2004	PWRWK.C02.000
	2005-2014	PWRWK.C01.000
OUTLANDER 450 4X4	2015-2020	PWRWK.C01.000
OUTLANDER 500 4X4	2007-2014	PWRWK.C01.000
QUEST 500 2X4	2003-2005	PWRWK.C07.000
QUEST 500 4X4	2003-2005	PWRWK.C07.000
RENEGADE 500	2008-2015	PWRWK.C01.000
TRAXTER 500	1999-2005	PWRWK.C07.000
QUEST 650	2003-2005	PWRWK.C07.000
OUTLANDER 650 4X4	2006-2018	PWRWK.C01.000
TRAXTER 650	2005	PWRWK.C07.000
COMMANDER 800	2011-2016	PWRWK.C01.000
OUTLANDER 800 4X4	2006-2020	PWRWK.C01.000
RENEGADE 800	2007-2015	PWRWK.C01.000
OUTLANDER 1000 4X4	2015-2020	PWRWK.C01.000
RENEGADE 1000	2012-2020	PWRWK.C01.000
COMMANDER 1000	2011-2020	PWRWK.C01.000

BETA

REV 50	2006 - 2008	PWRWK.T09.050
EVO JR 80	2009 - 2022	PWRWK.T09.050
REV 80	2006 - 2007	PWRWK.T09.050
RR-S 4T 125	2017 - 2019	PWRWK.H68.000

Ad. Marca-Modelo	AÑO	CÓDIGO
------------------	-----	--------

COBRA

CX 65	2007 - 2013	PWRWK.S30.000
-------	-------------	---------------

GAS-GAS

MC E5	2021	PWRWK.T14.000	
TXE Electric	2019	PWRWK.G02.001	
MC 50	2021 - 2023	PWRWK.T14.000	
MC 65	2021 - 2023	PWRWK.T06.000	
TXT Trials 80	2015 - 2017	PWRWK.G02.001	
MC85 1714	2022 - 2023	PWRWK.T04.521	NEW
MC85 1916	2021 - 2023	PWRWK.T04.521	
EC125	2003 - 2015	PWRWK.G01.001	
MC125	2003 - 2009	PWRWK.G01.001	
	2021 - 2023	PWRWK.T04.521	
SM125	2003 - 2009	PWRWK.G01.001	
TXT GP 125	2017 - 2019	PWRWK.G02.001	
TXT Pro Racing 125	2017	PWRWK.G02.001	
TXT Racing 125	2019 - 2020	PWRWK.G02.001	
TXT School 125	2017 - 2018	PWRWK.G02.001	
TXT Trials 125	1998 - 2018	PWRWK.G02.001	
EC 200	2003 - 2019	PWRWK.G01.001	
TXT Trials 200	1998 - 2009	PWRWK.G02.001	
XC 200	2018 - 2019	PWRWK.G01.001	
Contact 250 ES	2017 - 2018	PWRWK.G02.001	
Contact R 250	2020	PWRWK.G02.001	
EC 250	2003 - 2019	PWRWK.G01.001	
	2021 - 2023	PWRWK.T04.521	NEW
EC 250 4T	2010 - 2015	PWRWK.G01.001	
EC 250 Replica	2013 - 2014	PWRWK.G01.001	
EC 250 Six Days	2019	PWRWK.G01.001	
Enduro GP 250	2018	PWRWK.G01.001	
EX 250F	2021 - 2023	PWRWK.T04.521	
MC 250	2003 - 2009	PWRWK.G01.001	
MC 250F	2021 - 2023	PWRWK.T04.521	
SM 250	2003 - 2005	PWRWK.G01.001	
TXT GP 250	2017 - 2019	PWRWK.G02.001	
TXT Pro Racing 250	2017	PWRWK.G02.001	
TXT Racing 250	2019 - 2023	PWRWK.G02.001	
TXT Trials 250	1998 - 2018	PWRWK.G02.001	
XC 250	2018 - 2019	PWRWK.G01.001	
Contact 280 ES	2017	PWRWK.G02.001	
Contact R 280	2020	PWRWK.G02.001	
TXT GP 280	2017 - 2019	PWRWK.G02.001	
TXT Pro Racing 280	2017	PWRWK.G02.001	
TXT Racing 280	2019 - 2023	PWRWK.G02.001	
TXT Trials 280	1998 - 2018	PWRWK.G02.001	
Contact 300 ES	2018	PWRWK.G02.001	
EC Ranger 300	2020	PWRWK.G01.001	

Ad. Marca-Modelo	AÑO	CÓDIGO
------------------	-----	--------

GAS-GAS (Continuación)

EC 300	2003 - 2019	PWRWK.G01.001	
	2021 - 2023	PWRWK.T04.521	
EC 300 4T	2013 - 2015	PWRWK.G01.001	
EC 300 Replica	2013 - 2014	PWRWK.G01.001	
EC 300 Six Days	2019	PWRWK.G01.001	
Enduro GP 300	2018	PWRWK.G01.001	
EX 300	2021 - 2023	PWRWK.T04.521	
TXT GP 300	2017 - 2019	PWRWK.G02.001	
TXT Pro Racing 300	2017	PWRWK.G02.001	
TXT Racing 300	2019 - 2023	PWRWK.G02.001	
TXT Trials 300	1998 - 2018	PWRWK.G02.001	
XC 300	2018 - 2019	PWRWK.G01.001	
EX 350F	2021 - 2023	PWRWK.T04.521	
EC 450 4T	2013 - 2015	PWRWK.G01.001	
EC 450FSE	2003 - 2006	PWRWK.G01.001	
EC 450FSR	2007 - 2009	PWRWK.G01.001	
EX 450F	2021 - 2023	PWRWK.T04.521	
MC 450F	2021 - 2023	PWRWK.T04.521	
MC 450F Factory Edition	2023	PWRWK.T04.521	NEW
MC 450 FSR	2007	PWRWK.G01.001	
PAMPERA 450	2007	PWRWK.G01.001	
SM 450 FSE	2004 - 2005	PWRWK.G01.001	
SM 450 FSR	2007 - 2009	PWRWK.G01.001	

HONDA

CRF 50F	2004 - 2020	PWRWK.H27.001	
CRM 50 R (EURO)	1993 - 1996	PWRWK.H39.000	
MT 50 S (EURO)	1993 - 1996	PWRWK.H39.000	
XR 50 R	2000 - 2003	PWRWK.H27.001	
Z-50	1968 - 1978	PWRWK.H27.001	
Z-50R	1979 - 1993	PWRWK.H27.001	
	1994 - 1999	PWRWK.H51.050	
Z-50 RD	1986	PWRWK.H27.001	
CR 60	1983 - 1984	PWRWK.H28.001	
CRF 70 F	2004 - 2012	PWRWK.H28.001	
CT 70 Trail	1969 - 1973	PWRWS.H63.000	
CT 70 Trail	1974 - 1994	PWRWS.H63.000	
SL 70	1971 - 1973	PWRWK.H43.100	
XL 70	1974 - 1976	PWRWK.H43.100	
XR 70 R	1997 - 2003	PWRWK.H28.001	
CRM 75 R (EURO)	1989 - 1994	PWRWK.H39.000	
XL 75	1977 - 1979	PWRWK.H43.100	
XR 75	1973 - 1978	PWRWK.H43.100	
CR 80	1980 - 1981	PWRWK.H39.000	
	1982 - 1984	PWRWK.H28.001	

Kits Reparación Rueda Trasera



Ad. Marca-Modelo	AÑO	CÓDIGO
------------------	-----	--------

HONDA (Continuación)

CR 80 R	1985	PWRWK.H28.001
	1986 - 1991	PWRWK.H16.008
	1992 - 1995	PWRWK.H17.008
	1996 - 2002	PWRWK.H18.008
CR 80 RB	1996 - 2002	PWRWK.H18.008
CRF 80 F	2004 - 2013	PWRWK.H28.001
XL 80 S	1980 - 1985	PWRWK.H43.100
XR 80	1979 - 1984	PWRWK.H43.100
XR 80 R	1985 - 2003	PWRWK.H28.001
CR 85 R	2003 - 2007	PWRWK.H18.008
CR 85 RB	2003 - 2007	PWRWK.H18.008
CT 90 Trail	1966 - 1969	PWRWS.H45.000
CT 90 Trail	1970 - 1979	PWRWS.H45.000
CRF 100 F	2004 - 2013	PWRWK.H28.001
SL 100	1970 - 1980	PWRWK.H38.001
XL 100 S	1979 - 1980	PWRWK.H38.001
	1981 - 1985	PWRWK.H43.100
XR 100	1981 - 1984	PWRWK.H43.100
XR 100 R	1985 - 2003	PWRWK.H28.001
CRF 110 F	2013 - 2023	PWRWK.H28.001
CT 110 Trail	1980 - 1986	PWRWS.H63.000
CR 125 M	1974 - 1978	PWRWK.H50.521
CR 125 R	1982	PWRWK.H41.521
	1983 - 1986	PWRWK.H01.521
	1987 - 1988	PWRWK.H03.521
	1989	PWRWK.H08.001
	1990 - 1999	PWRWK.H09.521
2000 - 2007	PWRWK.H11.021	
CRF 125 F	2014 - 2023	PWRWK.H28.001
CRF 125 FB	2014 - 2023	PWRWK.H28.001
MT 125 Elsinore	1974 - 1976	PWRWK.H38.001
SL 125 Moto Sport	1971 - 1973	PWRWK.H38.001
TL 125	1973 - 1975	PWRWS.H01.000
	1976	PWRWK.H38.001
XL 125	1974 - 1985	PWRWK.H38.001
XLR 125 (Euro)	1998	PWRWK.H14.040
XR 125 L (Euro)	2004 - 2011	PWRWK.H14.040
CRF 150 F	2003 - 2017	PWRWK.H26.021
CRF 150 R	2007 - 2023	PWRWK.H34.001
CRF 150 RB	2007 - 2023	PWRWK.H34.001
MR 175 Elsinore	1976 - 1977	PWRWK.H50.521
XL185 S	1979 - 1983	PWRWK.H38.001
XR 185	1979	PWRWK.H38.001
XR 190 (EURO)	2017	PWRWK.H14.040
TLR 200 Reflex	1986 - 1987	PWRWK.H28.001
TR 200 Fatcat	1986 - 1987	PWRWK.H38.001

NEW

Ad. Marca-Modelo	AÑO	CÓDIGO
------------------	-----	--------

HONDA (Continuación)

XL 200R	1983 - 1984	PWRWK.H20.006
XR 200	1980 - 1984	PWRWK.H38.001
XR 200R	1981 - 2002	PWRWK.H20.006
CRF 230 F	2003 - 2019	PWRWK.H26.021
CRF 230 L	2008 - 2009	PWRWK.H14.040
CRF 230 M	2009	PWRWK.H14.040
CR 250	1973 - 1976	PWRWK.H44.250
	1978 - 1981	PWRWK.H40.521
	1982	PWRWK.H41.521
	1983 - 1985	PWRWK.H01.521
	1986	PWRWK.H02.520
	1987 - 1988	PWRWK.H03.521
	1989	PWRWK.H06.520
	1990 - 1999	PWRWK.H09.521
	2000 - 2007	PWRWK.H11.021
	2019 - 2023	PWRWK.H74.000
CRF 250 F	2019 - 2023	PWRWK.H74.000
CRF 250 L	2013 - 2020	PWRWK.H68.000
CRF 250 L ABS	2017 - 2020	PWRWK.H68.000
CRF 250 R	2004 - 2023	PWRWK.H11.021
CRF 250 RL RALLY	2017 - 2020	PWRWK.H68.000
CRF 250 RLA RALLY ABS	2017 - 2020	PWRWK.H68.000
CRF 250 RX	2019 - 2023	PWRWK.H11.021
CRF 250 X	2004 - 2017	PWRWK.H11.021
CRM 250 AR (NOT US MODEL)	1996 - 1999	PWRWK.H13.020
MR 250	1976	PWRWK.H44.250
MT 250	1974 - 1976	PWRWK.H44.250
NX 250	1988 - 1993	PWRWS.H56.000
TL 250	1975 - 1976	PWRWK.H50.521
XL 250	1972 - 1976	PWRWK.H47.250
XL 250R	1982 - 1987	PWRWK.H49.521
XL 250S	1978 - 1981	PWRWK.H20.006
XR 250	1979 - 1980	PWRWK.H20.006
XR250L	1991 - 1996	PWRWK.H45.250
XR 250 R	1981 - 1985	PWRWK.H20.006
	1986 - 1995	PWRWK.H12.026
	1996 - 2004	PWRWK.H13.020
CRF 300 L	2021 - 2022	PWRWK.H68.000
CRF 300 L ABS	2021 - 2022	PWRWK.H68.000
CRF 300 LR	2021 - 2022	PWRWK.H68.000
CRF 300 LR ABS	2021 - 2022	PWRWK.H68.000
XRE 300 (SA)	2010 - 2012	PWRWK.H45.250
SL 350	1970	PWRWK.H48.350
SL 350 K1	1971	PWRWK.H48.350
SL 350 K2	1972	PWRWK.H48.350
XL 350	1974 - 1978	PWRWK.H47.250

CILINDROS MOTOSIERRAS-DESCRIBIENDO
CILINDROS 4T
CILINDROS 2T
EQUIPOS DE MOTOR 2T
KITS DE MOTOR CON CIGÜEÑAL 2T
CULATAS Y CULATINES
CAMISAS
PISTONES 2T Y 4T
SEGMENTOS 2T Y 4T
BIELAS 2T Y 4T
CIGÜEÑALES 2T Y 4T
PAULAS DE PISTÓN Y JUANAS DE BELA
KITS DE REPARACIÓN
ÁRBOLES DE LEVANTAPASTILLAS DE REGAJE
VÁLVULAS DE MOTOR
CADENAS DE DISTRIBUCIÓN
MAZAS Y CAMPANAS DE EMBRAQUE
JUNTAS DE MOTOR Y PARTE ALTA DE CILINDRO
ENCENDIDOS ELECTRÓNICOS
CAJAS DE LÁMINAS Y PETALOS
FILTROS DE ACEITE
FILTROS DE AIRE
CABLES EMBRAQUE Y ACELERADOR
CORONAS, PIONES Y CADENAS
ACCESORIOS ESPECIALES ITALKIT

Ad. Marca-Modelo	AÑO	CÓDIGO
HONDA (Continuación)		
XL 350 R	1984 - 1985	PWRWK.H49.521
	1983 - 1984	PWRWK.H20.006
	1985	PWRWK.H12.026
XR 400 R	1996 - 2004	PWRWK.H14.040
CR 450 R	1981	PWRWK.H40.521
CRF 450 L	2019 - 2020	PWRWK.H11.021
CRF 450 R	2002 - 2023	PWRWK.H11.021
CRF 450 RL	2021 - 2023	PWRWK.H11.021
CRF 450 RWE	2019 - 2023	PWRWK.H11.021
CRF 450 RX	2017 - 2023	PWRWK.H11.021
CRF 450 X	2005 - 2023	PWRWK.H11.021
CR 480 R	1982	PWRWK.H41.521
	1983	PWRWK.H01.521
CR 500 R	1984 - 1986	PWRWK.H01.521
	1987 - 1988	PWRWK.H03.521
	1989	PWRWK.H06.520
	1990 - 2001	PWRWK.H09.521
NX 500 (EURO)	1993 - 1999	PWRWK.H45.250
XL 500 R	1982	PWRWK.H49.521
XL 500 S	1979 - 1981	PWRWK.H20.006
XR 500	1979 - 1980	PWRWK.H20.006
XR 500 R	1981 - 1984	PWRWK.H20.006
XL 600 R	1983 - 1987	PWRWK.H49.521
	1985 - 2000	PWRWK.H12.026
FMX 650 (Euro)	2005 - 2006	PWRWK.H45.250
FX 650 (Euro)	1999 - 2000	PWRWK.H45.250
XR 650 L	1993 - 2022	PWRWK.H20.006
XR 650 R	2000 - 2007	PWRWK.H15.006
TRX 450 ER	2006 - 2014	PWRWK.H04.400
TRX 450 R	2004 - 2009	PWRWK.H04.400
ATC 250 R	1985	PWRWK.H10.420
TRX 250 X	1987 - 1992	PWRWK.H10.420
TRX 300 EX	1993 - 2008	PWRWK.H10.420
TRX 300 X	2009	PWRWK.H10.420
ATC 350 X	1985 - 1986	PWRWK.H10.420
TRX 400 EX	2005 - 2008	PWRWK.H10.420
TRX 400 X	2009 - 2014	PWRWK.H10.420
TRX 350 FE	2000 - 2006	PWRWK.H19.040
TRX 350 FM Fourtrax Rancher	2000 - 2006	PWRWK.H19.040
TRX 350 TE	2000 - 2006	PWRWK.H19.040
TRX 350 TM Fourtrax Rancher	2000 - 2006	PWRWK.H19.040
TRX 400 FA	2004 - 2007	PWRWK.H19.040
TRX 400 FGA Fourtrax Rancher 4x4	2004 - 2007	PWRWK.H19.040
TRX 400 FW Fourtrax Foreman 4x4	1995 - 2003	PWRWK.H19.040
TRX 450 ES	1998 - 2001	PWRWK.H19.040
TRX 450 FE	2002 - 2004	PWRWK.H19.040

Ad. Marca-Modelo	AÑO	CÓDIGO
HONDA (Continuación)		
TRX 450 FM	2002 - 2004	PWRWK.H19.040
TRX 450 S	1998 - 2001	PWRWK.H19.040
TRX 500 FA	2001 - 2014	PWRWK.H19.040
TRX 500 FE	2005 - 2013	PWRWK.H19.040
TRX 500 FGA	2004 - 2008	PWRWK.H19.040
TRX 500 FM	2005 - 2013	PWRWK.H19.040
TRX 500 FPA	2009 - 2014	PWRWK.H19.040
TRX 500 FPE	2007 - 2013	PWRWK.H19.040
TRX 500 FPM	2008 - 2013	PWRWK.H19.040
TRX 500 TM	2005 - 2006	PWRWK.H19.040
TRX 650 Rincon	2003 - 2005	PWRWK.H21.600
TRX 680 Rincon	2006 - 2023	PWRWK.H21.600
TRX 300 Fourtrax	1988 - 2000	PWRWK.H29.003
TRX 300FW Fourtrax 4x4	1988 - 1997	PWRWK.H29.003
	1998 - 2000	PWRWK.H30.003
TRX 90	1993 - 2023	PWRWK.H31.000
TRX 250 Recon	1997 - 2001	PWRWK.H33.000
TRX 250 TE Recon	2002 - 2023	PWRWK.H33.000
TRX 250 TM Recon	2002 - 2023	PWRWK.H33.000
TRX 250 X / EX Sportrax	2001 - 2021	PWRWK.H33.000
TRX 420 FA IRS	2009 - 2023	PWRWK.H35.001
TRX 420 FPA IRS	2009 - 2014	PWRWK.H35.001
TRX 500FA	2015 - 2019	PWRWK.H35.001
TRX 500FM IRS	2015 - 2019	PWRWK.H35.001
TRX 520FA	2020 - 2023	PWRWK.H35.001
TRX 520FM IRS	2020 - 2023	PWRWK.H35.001
TRX 700XX	2008 - 2009	PWRWK.H35.001
TRX 200	1990 - 1997	PWRWK.H52.000
TRX 200D	1990 - 1997	PWRWK.H52.000
ATC 110	1979 - 1982	PWRWK.H53.000
ATC 185	1982 - 1983	PWRWK.H54.000
ATC 200	1983	PWRWK.H54.000
ATC 200E	1982	PWRWK.H54.000
ATC 200	1982	PWRWK.H55.000
ATC 200X	1983 - 1985	PWRWK.H55.000
ATC 250R	1981 - 1984	PWRWK.H55.000
ATC 200E	1983	PWRWK.H56.000
ATC 200M	1984 - 1985	PWRWK.H56.000
ATC 200S	1984 - 1986	PWRWK.H56.000
ATC 200ES	1984	PWRWK.H57.000
TRX 200	1984	PWRWK.H57.000
ATC 200X	1986 - 1987	PWRWK.H58.000
ATC 250R	1986	PWRWK.H59.000
TRX 250R	1986 - 1989	PWRWK.H59.000
TRX 400EX	1999 - 2001	PWRWK.H59.000
TRX 400EX	2002 - 2004	PWRWK.H59.000

Ad. Marca-Modelo	AÑO	CÓDIGO
------------------	-----	--------

HONDA (Continuación)

ATC 70	1978 - 1985	PWRWK.H61.000
TRX 70	1986 - 1987	PWRWK.H61.000
FL 400	1989 - 1990	PWRWK.H62.000
TRX 200SX	1986 - 1988	PWRWK.H64.000
TRX 250 Fourtrax	1987	PWRWK.H66.000
ATC 185	1980 - 1981	PWRWK.H67.000
ATC 200	1981	PWRWK.H67.000
Big Red MUV 700	2009 - 2013	PWRWK.H69.000
Pioneer 500	2015 - 2016	PWRWK.H70.000
Pioneer 700	2014	PWRWK.H70.000
Pioneer 700-4	2014	PWRWK.H70.000
TRX 420 FE	2007 - 2013	PWRWK.H71.000
TRX 420 FM	2007 - 2013	PWRWK.H71.000
TRX420 FPE	2009 - 2013	PWRWK.H71.000
TRX 420 FPM	2009 - 2013	PWRWK.H71.000
TRX 420 TE	2007 - 2013	PWRWK.H71.000
TRX 420 TM	2007 - 2013	PWRWK.H71.000
TRX 420 FA Solid Axle	2014 - 2023	PWRWK.H72.000
TRX 420 FE	2014 - 2023	PWRWK.H72.000
TRX 420 FM	2014 - 2023	PWRWK.H72.000
TRX 420 TE	2014 - 2023	PWRWK.H72.000
TRX 420 TM	2014 - 2023	PWRWK.H72.000
TRX 500FE	2014 - 2019	PWRWK.H72.000
TRX 500FM Solid Axle	2014 - 2019	PWRWK.H72.000
TRX 520 FE	2020 - 2023	PWRWK.H72.000
TRX 520 FM Solid Axle	2020 - 2023	PWRWK.H72.000
Pioneer 500	2017 - 2022	PWRWK.H73.000
Pioneer 520	2021 - 2022	PWRWK.H73.000
Pioneer 700	2015 - 2023	PWRWK.H73.000
Pioneer 700 Deluxe	2017 - 2023	PWRWK.H73.000
Pioneer 700-4	2015 - 2023	PWRWK.H73.000
Pioneer 700-4 Deluxe	2017 - 2023	PWRWK.H73.000
Pioneer 1000	2016 - 2022	PWRWK.H73.000
Pioneer 1000 Deluxe	2020 - 2022	PWRWK.H73.000
Pioneer 1000 Forest	2022	PWRWK.H73.000
Pioneer 1000 Limited	2017 - 2021	PWRWK.H73.000
Pioneer 1000 Trail	2022	PWRWK.H73.000
Pioneer 1000-5	2016 - 2022	PWRWK.H73.000
Pioneer 1000-5 Deluxe	2016 - 2022	PWRWK.H73.000
Pioneer 1000-5 Forest	2022	PWRWK.H73.000
Pioneer 1000-5 Limited	2017 - 2021	PWRWK.H73.000
Pioneer 1000-5 Trail	2022	PWRWK.H73.000
Pioneer 1000-6 Deluxe	2023	PWRWK.H73.000
Talon 1000 R SXS 1000 S 2R	2019 - 2022	PWRWK.H73.000
Talon 1000 X SXS 1000 S 2X	2019 - 2022	PWRWK.H73.000
Talon 1000 X-4 FOX LIVE SXS1000S4D	2020 - 2022	PWRWK.H73.000
Talon 1000 X-4 SXS1000S4	2020 - 2022	PWRWK.H73.000

NEW

NEW

NEW

NEW

NEW

Ad. Marca-Modelo	AÑO	CÓDIGO
------------------	-----	--------

HUSABERG

FE 250	2013 - 2014	PWRWK.T04.521
TE 250	2011 - 2014	PWRWK.T04.521
TE 300	2011 - 2014	PWRWK.T04.521
FE 350	2013 - 2014	PWRWK.T04.521
390 FE	2010 - 2011	PWRWK.T04.521
450 FC	2004 - 2005	PWRWK.T04.521
450 FE	2004 - 2011	PWRWK.T04.521
450 FS-C	2005 - 2006	PWRWK.T04.521
450 FX	2010 - 2011	PWRWK.T04.521
FE 450	2014	PWRWK.T04.521
FE 501	2013 - 2014	PWRWK.T04.521
550 FC	2004 - 2005	PWRWK.T04.521
550 FE	2004 - 2008	PWRWK.T04.521
550 FS-C	2007	PWRWK.T04.521
570 FE	2009 - 2011	PWRWK.T04.521
570 FS	2010 - 2011	PWRWK.T04.521
650 FC	2004 - 2005	PWRWK.T04.521
650 FE	2004 - 2008	PWRWK.T04.521
650 FS-C	2005 - 2006	PWRWK.T04.521
	2008	PWRWK.T04.521
650 FS-E	2008	PWRWK.T04.521

* Mejorado, con rodamiento más ancho (14 mm)

HUSQVARNA

EE 5	2020 - 2021	PWRWK.T14.000
TC 50	2018 - 2023	PWRWK.T14.000
TC 65	2018 - 2023	PWRWK.T06.000
TC 85	2014 - 2023	PWRWK.T04.521
TC 85 BW	2019 - 2023	PWRWK.T04.521
CR125	2000 - 2013	PWRWK.HQ01.001
TC 125	2014 - 2022	PWRWK.T04.521
TE 125	2015 - 2016	PWRWK.T04.521
WR 125	2000 - 2023	PWRWK.HQ01.001
TE 150	2017 - 2023	PWRWK.T04.521
TE 150 Heritage Edition	2023	PWRWK.T04.521
TE 150i	2020 - 2022	PWRWK.T04.521
CR 250	2000 - 2004	PWRWK.HQ01.001
FC 250	2014 - 2022	PWRWK.T04.521
FC 250 (EURO)	2015	PWRWK.T04.521
FE 250	2014 - 2021	PWRWK.T04.521
TC 250	2003 - 2013	PWRWK.HQ01.001
	2014 - 2022	PWRWK.T04.521
TE 250i	2018 - 2023	PWRWK.T04.521
TXC 250	2008 - 2013	PWRWK.HQ01.001
WR 250	2000 - 2002	PWRWK.HQ01.001
WR 250	2003 - 2013	PWRWK.HQ01.001
TE 300	2014 - 2018	PWRWK.T04.521

NEW

Ad. Marca-Modelo	AÑO	CÓDIGO		Ad. Marca-Modelo	AÑO	CÓDIGO	
HUSQVARNA (Continuación)				KAWASAKI - Moto			
TE 300 Heritage Edition	2023	PWRWK.T04.521	NEW	KDX 50	2003 - 2006	PWRWK.S39.000	
TE 300i	2019 - 2023	PWRWK.T04.521		KX 60	1983 - 2003	PWRWK.K11.006	
TX 300	2017 - 2019	PWRWK.T04.521		KX 65	2000 - 2023	PWRWK.K12.006	
TX 300i	2020 - 2022	PWRWK.T04.521		KV 75	1971 - 1980	PWRWK.K27.000	
WR 300	2008 - 2013	PWRWK.HQ01.001		KD 80	1975 - 1987	PWRWK.Y29.001	
TE 310	2009 - 2013	PWRWK.HQ01.001		KD 80	1988 - 1990	PWRWK.K27.000	
TXC 310	2012 - 2013	PWRWK.HQ01.001		KDX 80	1984 - 1988	PWRWK.K11.006	
FC 350	2014 - 2023	PWRWK.T04.521		KX 80	1983 - 1985	PWRWK.K11.006	
FE 350s	2015 - 2023	PWRWK.T04.521			1988 - 1997	PWRWK.K08.008	
FX 350	2017 - 2022	PWRWK.T04.521			1998 - 2000	PWRWK.K09.008	
WR 360	2000 - 2002	PWRWK.HQ01.001		KX 80 Big Wheel	1992 - 1994	PWRWK.K08.008	
SM 400R	2004	PWRWK.HQ01.001		KX 85	2001 - 2023	PWRWK.K09.008	
TE400	2001	PWRWK.HQ01.001		KX 85 Big Wheel	2001 - 2018	PWRWK.K09.008	
TE410	2000 - 2001	PWRWK.HQ01.001		KD 100	1976 - 1979	PWRWK.Y29.001	
FC 450	2014 - 2022	PWRWK.T04.521		KE 100	1976 - 2001	PWRWK.K22.000	
FC 450 (EURO)	2015	PWRWK.T04.521		KM 100	1976 - 1981	PWRWK.Y29.001	
FC 450 Rockstar Edition	2018 - 2023	PWRWK.T04.521		KX 100	1995 - 1997	PWRWK.K08.008	
FE 450	2014 - 2021	PWRWK.T04.521			1998 - 2021	PWRWK.K09.008	
FS 450	2018 - 2021	PWRWK.T04.521		KLX 110	2002 - 2022	PWRWK.K15.001	
FX 450	2017 - 2022	PWRWK.T04.521		KLX 110L	2010 - 2022	PWRWK.K15.001	
SM 450	2010	PWRWK.HQ01.001		KLX 110R	2023	PWRWK.K15.001	
SM 450R	2003 - 2009	PWRWK.HQ01.001		KLX 110R L	2023	PWRWK.K15.001	
TC 450	2003 - 2013	PWRWK.HQ01.001		KX 112	2022 - 2023	PWRWK.K25.000	
TE 450	2003 - 2013	PWRWK.HQ01.001		KLX 125	2003 - 2006	PWRWK.K14.001	
TXC 450	2008 - 2013	PWRWK.HQ01.001		KLX 125L	2003 - 2006	PWRWK.K14.001	
FE 501	2014 - 2023	PWRWK.T04.521		KX 125	1978 - 1979	PWRWK.T06.000	
FE 501s	2015 - 2023	PWRWK.T04.521			1980 - 1981	PWRWK.K23.000	
SM 510	2010	PWRWK.HQ01.001			1982	PWRWK.T06.000	
SM 510R	2004 - 2009	PWRWK.HQ01.001			1985	PWRWK.K28.000	
TC 510	2004 - 2009	PWRWK.HQ01.001			1986 - 1996	PWRWK.K05.521	
TE 510	2004 - 2010	PWRWK.HQ01.001			1997 - 2002	PWRWK.K07.521	
TXC 510	2008 - 2010	PWRWK.HQ01.001			2003 - 2005	PWRWK.K13.021	
TE 511	2011 - 2013	PWRWK.HQ01.001		KLX 140	2008 - 2020	PWRWK.K25.000	
TXC 511	2012 - 2013	PWRWK.HQ01.001		KLX 140 G	2017 - 2020	PWRWK.K25.000	
SM 530R	2009	PWRWK.HQ01.001		KLX 140 L	2008 - 2020	PWRWK.K25.000	
SMR 570	2001 - 2004	PWRWK.HQ01.001		KLX 140 R	2021 - 2023	PWRWK.K25.000	
TC 570	2001 - 2002	PWRWK.HQ01.001		KLX 140 R F	2021 - 2022	PWRWK.K25.000	
TE 570	2001 - 2004	PWRWK.HQ01.001		KLX 140 R L	2021 - 2022	PWRWK.K25.000	
SM 610	2001 - 2009	PWRWK.HQ01.001		KDX 175	1980 - 1982	PWRWK.K23.000	
SMR 610	2000 - 2001	PWRWK.HQ01.001		KDX 200	1986 - 1988	PWRWK.K28.000	
TC 610	2000 - 2001	PWRWK.HQ01.001			1989 - 2005	PWRWK.K05.521	
TE 610	2000 - 2008	PWRWK.HQ01.001			1983 - 1984	PWRWK.T06.000	NEW
SMS 630	2010 - 2011	PWRWK.HQ01.001		KE250	1977 - 1979	PWRWS.K07.000	
TE 630	2010 - 2011	PWRWK.HQ01.001		KL 250 Super Sherpa	2000 - 2010	PWRWS.K16.000	
				KLR 250	1985 - 2005	PWRWK.K23.000	
				KLX 250 R	1994 - 1996	PWRWK.K05.521	

Ad. Marca-Modelo	AÑO	CÓDIGO
------------------	-----	--------

KAWASAKI - Moto (Continuación)

KLX 250 S	2006 - 2020	PWRWK.K05.521
KLX 250 SF	2009 - 2010	PWRWK.K05.521
KX 250	1974 - 1975	PWRWK.S33.000
	1976	PWRWS.K07.000
	1982 - 1984	PWRWK.T06.000
	1986 - 1996	PWRWK.K05.521
	1997 - 2002	PWRWK.K07.521
2003 - 2007	PWRWK.K13.021	
KX 250 F	2004 - 2023	PWRWK.K13.021
KX 250 X	2021 - 2023	PWRWK.K13.021
KLX 300	2022 - 2023	PWRWK.K05.521
KLX 300 SM	2021 - 2023	PWRWK.K05.521
KLX 300 (R)	1997 - 2023	PWRWK.K05.521
KLX 400R	2003	PWRWK.K20.000
KLX 400 R NON CA MODELS PUMPER CARB	2004	PWRWK.K20.000
KLX 400 SR	2003 - 2004	PWRWK.K20.000
KX 400	1975 - 1976	PWRWS.K07.000
KLX 450 R	2008 - 2009	PWRWK.K13.021
KLX 450 R (AU)	2018 - 2019	PWRWK.K13.021
KX 450 F	2006 - 2023	PWRWK.K13.021
KX 450 SR	2022 - 2023	PWRWK.K13.021
KX 450 X	2021 - 2023	PWRWK.K13.021
KX 500	1983 - 1984	PWRWK.T06.000
	1986 - 1993	PWRWK.K05.521
	1994 - 2004	PWRWK.K07.521
KL 600	1984 - 1986	PWRWK.K23.000
KL 650 A (KLR)	1987 - 2007	PWRWK.K24.000
KL 650 B (KLR) TENGAI	1990 - 1991	PWRWK.K24.000
KL 650 E (KLR)	2008 - 2018	PWRWK.K24.000
KLX 650 C	1993 - 1996	PWRWK.K26.000
KLX 650 D1	1996	PWRWK.K05.521
KLX 650 R	1993 - 1996	PWRWK.K05.521
K2 230	All	PWRWK.S10.000
T4 230	All	PWRWK.H11.021

KAWASAKI - Quad - ATV

Mule 600	2005 - 2016	PWFWS.HD04.000
Mule 610 4x4	2005 - 2016	PWFWS.HD04.000
Mule 610 4x4 VIN JK1AFEA1 9B547191 and lower	2009	PWFWS.HD04.000
Mule 610 4x4 VIN JK1AFEA1 9B547192 and above	2009	PWFWS.HD04.000
Mule 610 4x4 XC	2010 - 2015	PWFWS.HD04.000
Mule SX	2017 - 2023	PWFWS.HD04.000
Mule SX 4x4	2017 - 2019	PWFWS.HD04.000
Mule SX 4X4 FI	2021 - 2023	PWFWS.HD04.000
Mule SX 4x4 SE	2017 - 2019	PWFWS.HD04.000

Ad. Marca-Modelo	AÑO	CÓDIGO
------------------	-----	--------

KAWASAKI - Quad - ATV (Continuación)

Mule SX 4X4 SE FI	2021	PWFWS.HD04.000
Mule SX 4x4 XC	2017 - 2019	PWFWS.HD04.000
Mule SX 4x4 XC Camo	2017 - 2019	PWFWS.HD04.000
Mule SX 4X4 XC Camo FI	2021	PWFWS.HD04.000
Mule SX 4X4 XC FI	2021 - 2023	PWFWS.HD04.000
Mule SX 4X4 XC LE FI	2021 - 2023	PWFWS.HD04.000
Mule SX 4x4 XC SE	2017 - 2019	PWFWS.HD04.000
Mule PRO-MX	2019 - 2022	PWRWK.H73.000
Mule PRO-MX EPS	2019 - 2023	PWRWK.H73.000
Mule PRO-MX EPS Camo	2019 - 2023	PWRWK.H73.000
Mule PRO-MX EPS LE	2021 - 2023	PWRWK.H73.000
Mule PRO-MX LE	2019 - 2020	PWRWK.H73.000
Mule PRO-MX SE	2023	PWRWK.H73.000
Mule PRO-FX 800	2016 - 2023	PWRWK.H73.000
Mule PRO-FX 800 EPS	2016 - 2022	PWRWK.H73.000
Mule PRO-FX 800 LE	2016 - 2022	PWRWK.H73.000
Mule PRO-FX 800 Ranch	2017	PWRWK.H73.000
Mule PRO-FXR 800	2018 - 2023	PWRWK.H73.000
Mule PRO-FXT 800 EPS	2015 - 2020	PWRWK.H73.000
Mule PRO-FXT 800 EPS Camo	2015 - 2019	PWRWK.H73.000
Mule PRO-FXT 800 EPS LE	2015 - 2020	PWRWK.H73.000
Mule PRO-FXT 800 Ranch	2016 - 2022	PWRWK.H73.000
Mule PRO-FXT EPS LE	2021 - 2023	PWRWK.H73.000
Mule PRO-DX	2016 - 2018	PWRWK.H73.000
Mule PRO-DX EPS	2021 - 2023	PWRWK.H73.000
Mule PRO-DXT	2016 - 2022	PWRWK.H73.000
Mule PRO-DXT EPS	2021 - 2023	PWRWK.H73.000
Mule PRO-DXT EPS LE	2022	PWRWK.H73.000
KVF 300 A Prairie 4x4	1999 - 2002	PWRWK.K10.430
KVF 300 B Prairie 2x4	1999 - 2002	PWRWK.K10.430
KVF 400 A Prairie 4x4	1997 - 1998	PWRWK.K10.430
KVF 400 B Prairie	1998	PWRWK.K10.430
KVF 400 C Prairie 4x4	1999 - 2002	PWRWK.K10.430
KVF 400 D Prairie	1999 - 2002	PWRWK.K10.430
Mule 3000	2001 - 2008	PWRWK.K16.430
Mule 3010 4x4	2001 - 2008	PWRWK.K16.430
Mule 3020	2001 - 2003	PWRWK.K16.430
Mule 4000	2009 - 2023	PWRWK.K16.430
Mule 4000 TRANS	2018 - 2021	PWRWK.K16.430
Mule 4010 4x4	2009 - 2023	PWRWK.K16.430
Mule 4010 4x4 TRANS	2011 - 2023	PWRWK.K16.430
Mule 4010 4x4 TRANS Camo	2015 - 2023	PWRWK.K16.430
Mule 4010 4x4 TRANS FE	2021 - 2023	PWRWK.K16.430
KVF 650 I Brute Force	2006 - 2013	PWRWK.K16.430
KVF 750 Brute Force	2005 - 2021	PWRWK.K16.430
KVF 750 Brute Force Camo	2005 - 2010	PWRWK.K16.430

Ad. Marca-Modelo	AÑO	CÓDIGO
KAWASAKI - Quad - ATV (Continuación)		
KVF 750 Brute Force EPS	2012 - 2023	PWRWK.K16.430
KVF 750 Brute Force EPS Camo	2012 - 2020	PWRWK.K16.430
Teryx 750 4x4	2008 - 2013	PWRWK.K16.430
Teryx 750 4x4 LE	2008 - 2013	PWRWK.K16.430
Teryx 750 4x4 LE Sport	2009	PWRWK.K16.430
Teryx 750 4x4 Sport	2010 - 2013	PWRWK.K16.430
Mule 2510 Diesel	2002	PWRWK.K16.430
Mule 3010 Diesel	2001 - 2008	PWRWK.K16.430
Mule 4010 4x4 Diesel	2009 - 2013	PWRWK.K16.430
KLF 220 Bayou	1988 - 2011	PWRWK.K17.430
KLF 300C Bayou 4x4	1989 - 2005	PWRWK.K17.430
KLF 400 Bayou	1993 - 1999	PWRWK.K17.430
KFX 450R	2008 - 2014	PWRWK.K19.004
KLF 300A Bayou	1986 - 1987	PWRWK.K29.000
KLF 300B Bayou	1988 - 2005	PWRWK.K29.000
Mule 500	1991 - 1995	PWRWK.K29.000
Mule 520	2000 - 2001	PWRWK.K29.000
Mule 550	1997 - 2004	PWRWK.K29.000
KVF 360A Prairie 4x4	2003 - 2013	PWRWK.K30.000
KVF 360B Prairie	2003 - 2009	PWRWK.K30.000
KVF 650 Brute Force	2005 - 2011	PWRWK.K30.000
KVF 650 Prairie	2002 - 2003	PWRWK.K30.000
KFX 700 V-Force	2004 - 2009	PWRWK.K30.000
KVF 700 Prairie	2004 - 2006	PWRWK.K30.000
KVF 700 Prairie SE	2005 - 2006	PWRWK.K30.000
KFX 50	2007 - 2023	PWRWK.K33.000
KFX 90	2007 - 2023	PWRWK.K33.000
KFX 50	2003 - 2006	PWRWK.K34.000
KFX 250 Mojave	1987 - 2004	PWRWK.K35.000
KXF 250 Tecate	1986 - 1988	PWRWK.K35.000
KEF 300 Lakota	1995 - 2003	PWRWK.K35.000
Mule 1000	1988	PWRWK.K38.000
Mule 2010	1990	PWRWK.K38.000
Mule 2020	1990	PWRWK.K38.000
Mule 2030	1991	PWRWK.K38.000
Mule 2500	1994 - 2000	PWRWK.K38.000
Mule 2510 4x4	1993 - 2000	PWRWK.K38.000
Mule 2520	1993 - 2000	PWRWK.K38.000
Mule 2510 Diesel	2000 - 2001	PWRWK.K38.000
Teryx 4 4x4	2012 - 2013	PWRWK.K39.000
Teryx 4 4x4 EPS	2012 - 2013	PWRWK.K39.000
Teryx 4 4x4 800	2014 - 2023	PWRWK.K39.000
Teryx 4 4x4 800 Camo	2014 - 2022	PWRWK.K39.000
Teryx 4 4x4 800 LE	2014 - 2021	PWRWK.K39.000
Teryx 4 4x4 800 LE Camo	2018 - 2021	PWRWK.K39.000
Teryx 4 4x4 800 S	2021	PWRWK.K39.000

Ad. Marca-Modelo	AÑO	CÓDIGO
KAWASAKI - Quad - ATV (Continuación)		
Teryx 4 4x4 800 S Camo	2021	PWRWK.K39.000
Teryx 4 4x4 800 S LE	2022	PWRWK.K39.000
Teryx 4 4x4 800 S SE	2023	PWRWK.K39.000
Teryx 4x4 800	2014 - 2023	PWRWK.K39.000
Teryx 4x4 800 Camo	2014 - 2021	PWRWK.K39.000
Teryx 4x4 800 LE	2014 - 2021	PWRWK.K39.000
Teryx 4x4 800 LE Camo	2018 - 2019	PWRWK.K39.000
Teryx 4x4 800 S	2021 - 2022	PWRWK.K39.000
Teryx 4x4 800 S Camo	2021	PWRWK.K39.000
Teryx 4x4 800 S LE	2022 - 2023	PWRWK.K39.000
KFX80	2003 - 2006	PWRWK.S10.000
KFX400	2003 - 2006	PWRWK.S11.020
Teryx KRX 1000	2020 - 2023	PWWK.K01.000
Teryx KRX 1000 ES	2023	PWWK.K01.000
Teryx KRX 1000 Special Edition	2021 - 2023	PWWK.K01.000
Teryx KRX 1000 Trail Edition	2021 - 2023	PWWK.K01.000
Teryx KR X4 1000 ES	2023	PWWK.K01.000
Teryx KR X4 1000 ES SE	2023	PWWK.K01.000
Teryx KR X4 1000 SE	2023	PWWK.K01.000
KTM		
SX-E 5	2020 - 2022	PWRWK.T14.000
JR ADV 50	2001 - 2003	PWRWK.T08.050
MINI ADV 50	1997 - 2008	PWRWK.T08.050
SM 50	2006	PWRWK.T09.050
SR ADV 50	2002 - 2003	PWRWK.T08.050
SR ADV 50	2004 - 2007	PWRWK.T08.050
SX 50	2006 - 2014	PWRWK.T09.050
	2015 - 2023	PWRWK.T14.000
SX 50 Factory Edition	2023	PWRWK.T14.000
SX 50 Mini	2008	PWRWK.T08.050
	2009 - 2014	PWRWK.T09.050
	2015 - 2023	PWRWK.T14.000
SX PRO JR 50	1998 - 2008	PWRWK.T08.050
	2009	PWRWK.T09.050
SX SR 50	2000	PWRWK.T08.050
SXR PRO JR 50	1997	PWRWK.T08.050
SXR PRO SR 50	1997	PWRWK.T08.050
SXS 50	2011 - 2014	PWRWK.T09.050
SX 65	2000 - 2023	PWRWK.T06.000
SXS 65	2013 - 2014	PWRWK.T06.000
XC 65	2008 - 2009	PWRWK.T06.000
SX 85	2003 - 2023	PWRWK.T04.521
SX 85 BW	2011 - 2023	PWRWK.T04.521
SXS 85	2013 - 2014	PWRWK.T04.521
XC 85	2008 - 2009	PWRWK.T04.521

Kits Reparación Rueda Trasera

Ad. Marca-Modelo	AÑO	CÓDIGO
KTM (Continuación)		
SX 105	2004 - 2011	PWRWK.T04.521
XC 105	2008 - 2009	PWRWK.T04.521
EGS 125	1993 - 1999	PWRWK.T04.521
EXC 125	1993 - 2009	PWRWK.T04.521
EXE 125	2000 - 2001	PWRWK.T04.521
SX 125	1993 - 2022	PWRWK.T04.521
SXS 125	2004	PWRWK.T04.521
XC 125	2021 - 2022	PWRWK.T04.521
SX 144	2007 - 2008	PWRWK.T04.521
SX 150	2009 - 2022	PWRWK.T04.521
XC 150	2010 - 2014	PWRWK.T04.521
XC-W 150	2017 - 2023	PWRWK.T04.521
XC-W 150 TPI	2020 - 2022	PWRWK.T04.521
EGS 200	1998 - 1999	PWRWK.T04.521
EXC 200	1998 - 2016	PWRWK.T04.521
MXC 200	1998 - 2003	PWRWK.T04.521
SX 200	2000 - 2004	PWRWK.T04.521
XC 200	2006 - 2009	PWRWK.T04.521
XC-W 200	2006 - 2016	PWRWK.T04.521
EGS 250	1994 - 1999	PWRWK.T04.521
EXC 250	1994 - 2023	PWRWK.T04.521
EXC 250 Racing	2002 - 2006	PWRWK.T04.521
EXC 250 Racing Six Days	2002 - 2003	PWRWK.T04.521
EXC 250 Six Days	2005 - 2018	PWRWK.T04.521
EXC-F 250	2006 - 2023	PWRWK.T04.521
EXC-F 250 Six Days	2007 - 2023	PWRWK.T04.521
EXC-G 250 Racing	2002 - 2005	PWRWK.T04.521
FREERIDE 250 F	2019	PWRWK.T04.521
FREERIDE 250 R	2015 - 2017	PWRWK.T04.521
MXC 250	1998 - 2001	PWRWK.T04.521
SX 250	1994 - 2022	PWRWK.T04.521
SX-F 250	2005 - 2022	PWRWK.T04.521
SX-F 250 Factory Edition	2015	PWRWK.T04.521
SXS 250	2001 - 2004	PWRWK.T04.521
XC 250	2006 - 2019	PWRWK.T04.521
XC 250 TPI	2020 - 2022	PWRWK.T04.521
XC-F 250	2007 - 2022	PWRWK.T04.521
XC-FW 250	2006 - 2016	PWRWK.T04.521
XC-W 250	2006 - 2018	PWRWK.T04.521
XC-W 250 TPI	2018 - 2022	PWRWK.T04.521
EGS 300	1994 - 1999	PWRWK.T04.521
EXC 300	1994 - 2017	PWRWK.T04.521
EXC 300 TPI	2018 - 2022	PWRWK.T04.521
MXC 300	1994 - 2005	PWRWK.T04.521
SX 300	1994	PWRWK.T04.521
XC 300	2006 - 2019	PWRWK.T04.521

NEW
NEW

NEW

Ad. Marca-Modelo	AÑO	CÓDIGO
KTM (Continuación)		
XC 300 TPI	2020 - 2022	PWRWK.T04.521
XC-W 300	2006 - 2018	PWRWK.T04.521
XC-W 300 Six Days	2014 - 2018	PWRWK.T04.521
XC-W 300 TPI	2019 - 2022	PWRWK.T04.521
XC-W 300 TPI Six Days	2019 - 2020	PWRWK.T04.521
EXC-F 350	2012 - 2023	PWRWK.T04.521
EXC-F 350 Six Days	2012 - 2016	PWRWK.T04.521
EXC-F 350 Six Days	2017 - 2023	PWRWK.T04.521
Freeride 350	2012 - 2017	PWRWK.T04.521
FREERIDE 350 (EURO)	2015	PWRWK.T04.521
SX-F 350	2011 - 2022	PWRWK.T04.521
XC-FW 350	2012 - 2022	PWRWK.T04.521
XC-FW 350 Six Days	2014 - 2016	PWRWK.T04.521
EGS 360	1996 - 1997	PWRWK.T04.521
EXC 360	1996 - 1997	PWRWK.T04.521
MXC 360	1996 - 1997	PWRWK.T04.521
SX 360	1996 - 1997	PWRWK.T04.521
EGS 380	1998 - 1999	PWRWK.T04.521
EXC 380	1998 - 2002	PWRWK.T04.521
MXC 380	1998 - 2001	PWRWK.T04.521
SX 380	1998 - 1999	PWRWK.T04.521
SX 380	2000 - 2002	PWRWK.T04.521
EXC 400	2000 - 2003	PWRWK.T04.521
EXC 400 Racing	2000 - 2007	PWRWK.T04.521
EXC-G 400	2004 - 2006	PWRWK.T04.521
MXC 400	2001 - 2002	PWRWK.T04.521
SC 400	2000 - 2002	PWRWK.T04.521
SXC 400	1997 - 2000	PWRWK.T04.521
TXC 400	1998	PWRWK.T04.521
XC-W 400	2007	PWRWK.T04.521
XC-W 400	2009 - 2010	PWRWK.T04.521
EXC 440	1994 - 1995	PWRWK.T04.521
MXC 440	1994	PWRWK.T04.521
SX 440	1994	PWRWK.T04.521
EXC 450	2003 - 2013	PWRWK.T04.521
EXC 450 Six Days	2009 - 2016	PWRWK.T04.521
EXC-F 450	2020 - 2023	PWRWK.T04.521
EXC-F 450 Six Days	2017 - 2019	PWRWK.T04.521
EXC-F 450 Six Days	2023	PWRWK.T04.521
EXC-G 450	2003 - 2007	PWRWK.T04.521
EXC-R 450	2008	PWRWK.T04.521
MXC-G 450	2003 - 2005	PWRWK.T04.521
SMR 450	2005 - 2021	PWRWK.T04.521
SMS 450	2003 - 2004	PWRWK.T04.521
SX 450	2003 - 2006	PWRWK.T04.521
SX-F 450	2007 - 2022	PWRWK.T04.521

NEW

NEW

NEW

CILINDROS MOTOSERRAS-DESCRIBIENDO
CILINDROS 4T
CILINDROS 2T
EQUIPOS DE MOTOR 2T
KITS DE MOTOR CON CIGÜENAL 2T
CULATAS Y CULATINES
CAMISAS
PISTONES 2T Y 4T
SEGMENTOS 2T Y 4T
BIELAS 2T Y 4T
CIGÜENALES 2T Y 4T
PAJULAS DE PISTÓN Y JUALAS DE BELA
KITS DE REPARACIÓN
ÁRBOLES DE LEJAS PASTILLAS DE REGAJE
VÁLVULAS DE MOTOR
CADENAS DE DISTRIBUCIÓN
MAZAS Y CAMPANAS DE EMBRAGUE
JUNTAS DE MOTOR PARTE ALTA DE CILINDRO
ENCENDIDOS ELECTRÓNICOS
CAJAS DE LÁMINAS Y PETALOS
FILTROS DE ACEITE
FILTROS DE AIRE
CABLES EMBRAGUE Y ACELERADOR
CORONAS, PIONES Y CADENAS
ACCESORIOS ESPECIALES ITALKIT

Ad. Marca-Modelo	AÑO	CÓDIGO		Ad. Marca-Modelo	AÑO	CÓDIGO	
KTM (Continuación)				POLARIS			
SX-F 450 Factory Edition	2012 - 2021	PWRWK.T04.521	NEW	ATP 330	2004-2005	PWRWK.P11.000	
SXS 450	2003 - 2004	PWRWK.T04.521		ATP 500	2004-2005	PWRWK.P11.000	
SXS-F 450	2007 - 2008	PWRWK.T04.521		BIG Boss 500 6X6	1995-1999	PWRWK.P19.000	
XC 450	2004 - 2007	PWRWK.T04.521		BIG Boss 800 6X6	2013-2015	PWRWK.P21.000	
XC-F 450	2008 - 2022	PWRWK.T04.521		Brutus	2013	PWRWK.P02.543	
XCR-W 450	2008	PWRWK.T04.521		General 4 1000 eps deluxe	2021 - 2022	PWFWK.P10.000	
XC-W 450	2007 - 2016	PWRWK.T04.521		General 4 1000 eps premium	2021 - 2022	PWFWK.P10.000	
XC-W 450 Six Days	2010	PWRWK.T04.521		General xp 1000 eps deluxe	2021 - 2022	PWFWK.P10.000	
XC-W 450 Six Days	2011	PWRWK.T04.521	NEW	General xp 1000 eps factory custom edition	2021	PWFWK.P10.000	
EXC 500	2012 - 2016	PWRWK.T04.521		General xp 4 1000 eps factory custom edition	2021	PWFWK.P10.000	
EXC 500 Six Days	2012 - 2016	PWRWK.T04.521		Hawkeye 2x4	2006 - 2011	PWRWK.P08.000	
EXC-F 500	2017 - 2023	PWRWK.T04.521		Hawkeye 4x4	2006 - 2007	PWRWK.P08.000	
EXC-F 500 Six Days	2020 - 2023	PWRWK.T04.521		Magnum 425 2x4	1995 - 1998	PWRWK.P05.000	
XC-FW 500	2020 - 2022	PWRWK.T04.521	NEW	Magnum 425 4x4	1995 - 1998	PWRWK.P05.000	
XC-W 500	2012 - 2016	PWRWK.T04.521		Outlaw 450 mxr	2008 - 2010	PWRWK.P10.000	
SX-F 505	2008	PWRWK.T04.521		Outlaw 50	2008 - 2016	PWRWK.P15.000	
XC-F 505	2008 - 2009	PWRWK.T04.521		Outlaw 500	2006 - 2007	PWRWK.P08.000	
EXC 520	2000 - 2002	PWRWK.T04.521		Outlaw 525	2008 - 2010	PWRWK.P10.000	
MXC 520	2001 - 2002	PWRWK.T04.521		Outlaw 525 irs	2007 - 2010	PWRWK.P08.000	
SX 520	2000 - 2002	PWRWK.T04.521		Outlaw 90	2007 - 2016	PWRWK.P13.000	
EXC 525	2003 - 2007	PWRWK.T04.521		Phoenix 200	2005 - 2016	PWRWK.P12.000	
MXC-G 525	2003 - 2005	PWRWK.T04.521		Predator 50	2004 - 2007	PWRWK.P15.000	
SMR 525	2005	PWRWK.T04.521		Predator 500	2003 - 2007	PWRWK.P10.000	
SX 525	2003 - 2006	PWRWK.T04.521		Predator 90	2003 - 2006	PWRWK.P13.000	
XC 525	2006 - 2007	PWRWK.T04.521		Pro xd full size diesel	2022 - 2024	PWRWK.P02.543	NEW
XC-W 525	2007	PWRWK.T04.521		Pro xd full size diesel crew	2022 - 2024	PWRWK.P02.543	NEW
EXC 530	2009 - 2011	PWRWK.T04.521		Pro xd full size diesel crew intl	2023 - 2024	PWRWK.P02.543	NEW
EXC-R 530	2008	PWRWK.T04.521		Pro xd full size diesel intl	2023 - 2024	PWRWK.P02.543	NEW
XCR-W 530	2008	PWRWK.T04.521		Pro xd full size gas	2022 - 2024	PWRWK.P02.543	NEW
XC-W 530	2009	PWRWK.T04.521		Pro xd full size gas crew	2022 - 2024	PWRWK.P02.543	NEW
XC-W 530 Six Days	2010 - 2011	PWRWK.T04.521		Pro xd mid size gas	2023	PWRWK.P02.543	NEW
SXS 540	2001 - 2006	PWRWK.T04.521		Ranger 900 crew	2015 - 2016	PWRWK.P02.543	
MXC 550	1994 - 1996	PWRWK.T04.521		Ranger 1000 diesel	2015 - 2016	PWRWK.P02.543	
SMR 560	2006 - 2007	PWRWK.T04.521		Ranger 1000 eps crew full size	2023	PWRWK.P02.543	NEW
EGS 620	1994	PWRWK.T04.521		Ranger 1000 eps premium	2021 - 2023	PWRWK.P02.543	
EXC 620	1994	PWRWK.T04.521		Ranger 400 4x4	2010 - 2014	PWRWK.P02.543	
Super Moto 620	1998	PWRWK.T04.521		Ranger 500 2x4	2001 - 2004	PWRWK.P17.000	
SX 620	1997 - 1999	PWRWK.T04.521			2005 - 2008	PWRWK.P02.543	
SXC 620	1997	PWRWK.T04.521		Ranger 500 4x4	2001 - 2004	PWRWK.P17.000	
TXC 620	1998	PWRWK.T04.521			2005 - 2013	PWRWK.P02.543	
SXC 625	2003 - 2005	PWRWK.T04.521		Ranger 500 6x6	2000 - 2003	PWRWK.P22.000	
SX 450 ATV	2009 - 2010	PWRWK.T04.521			2004 - 2005	PWRWK.P21.000	
XC 450 ATV	2008 - 2009	PWRWK.T04.521		Ranger 570 crew premium	2021	PWRWK.P02.543	
SX 505 ATV	2009 - 2010	PWRWK.T04.521		Ranger 570 crew sp	2022 - 2023	PWRWK.P02.543	
XC 525 ATV	2008 - 2009	PWRWK.T04.521					

Ad. Marca-Modelo	AÑO	CÓDIGO
------------------	-----	--------

POLARIS (Continuación)

Ranger 570 crew sp nstr	2022 - 2023	PWRWK.P02.543
Ranger 570 crew sp premium	2022	PWRWK.P02.543
Ranger 570 full size	2015-2016	PWRWK.P02.543
Ranger 570 midsize	2015-2016	PWRWK.P02.543
Ranger 570 premium	2021	PWRWK.P02.543
Ranger 570 sp	2022 - 2023	PWRWK.P02.543
Ranger 570 sp nstr	2022 - 2023	PWRWK.P02.543
Ranger 570 sp premium	2022 - 2023	PWRWK.P02.543
Ranger 700 4x4 crew	2008 - 2009	PWRWK.P02.543
Ranger 700 4x4 xp	2006 - 2009	PWRWK.P02.543
Ranger 700 6x6	2006 - 2009	PWRWK.P21.000
Ranger 700 tm	2004 - 2006	PWRWK.P17.000
Ranger 800 4x4	2010 - 2014	PWRWK.P02.543
Ranger 800 6x6	2010 - 2014	PWRWK.P21.000
Ranger 900 xp	2015 - 2016	PWRWK.P02.543
Ranger etx	2015 - 2016	PWRWK.P02.543
Ranger ev 4x4	2010 - 2016	PWRWK.P02.543
Ranger xp 1000 crew premium	2021 - 2023	PWRWK.P02.543
Ranger xp 1000 crew trail boss	2021 - 2023	PWRWK.P02.543
Ranger xp 1000 eps texas edition	2021	PWRWK.P02.543
Ranger xp 1000 eps trail boss	2021 - 2023	PWRWK.P02.543
RZR 1000 Trail S Premium	2021 - 2023	PWFVK.P10.000
RZR 1000 Trail S Ultimate	2021 - 2022	PWFVK.P10.000
RZR 170	2009 - 2016	PWRWK.P18.000
RZR 200	2022 - 2023	PWRWK.P18.000
RZR 4 1000	2014 - 2016	PWRWK.P23.000
RZR 4 900	2012 - 2016	PWRWK.P23.000
RZR 570	2013-2016	PWRWK.P21.000
RZR 570 Trail	2021 - 2022	PWRWK.P02.543
RZR 570 Trail Premium	2021	PWRWK.P02.543
RZR 800	2008-2014	PWRWK.P02.543
RZR 800S	2009-2014	PWRWK.P02.543
RZR 900	2013	PWRWK.P02.543
	2014-2016	PWRWK.P23.000
RZR 900 Trail Premium	2021 - 2023	PWFVK.P10.000
RZR 900 Trail S Sport	2021 - 2023	PWFVK.P10.000
RZR 900 Trail Sport	2021 - 2022	PWFVK.P10.000
RZR 900 Trail Ultimate	2021 - 2022	PWFVK.P10.000
RZR 900 XC	2015 - 2016	PWRWK.P23.000
RZR 900S	2015 - 2016	PWRWK.P23.000
RZR Turbo Pro XP 4 Sport	2021 - 2023	PWFVK.P10.000
RZR Turbo Pro XP Sport	2021 - 2023	PWFVK.P10.000
RZR Turbo S	2021	PWFVK.P10.000
RZR Turbo S 4	2021	PWFVK.P10.000
RZR Turbo S 4 Velocity	2021	PWFVK.P10.000

Ad. Marca-Modelo	AÑO	CÓDIGO
------------------	-----	--------

POLARIS (Continuación)

RZR Turbo S Velocity	2021	PWFVK.P10.000
RZR XP 1000	2014-2016	PWRWK.P23.000
RZR XP 1000 Sport	2021 - 2023	PWFVK.P10.000
RZR XP 4 1000 Premium	2021 - 2023	PWFVK.P10.000
RZR XP 4 1000 Sport	2021 - 2023	PWFVK.P10.000
RZR XP 900	2011 - 2013	PWRWK.P23.000
Sawtooth	2006 - 2007	PWRWK.P12.000
Scrambler 400 4x4	1995 - 1997	PWRWK.P05.000
Scrambler 400 4x4	1999 - 2002	PWRWK.P01.042
Scrambler 50	2001 - 2003	PWRWK.P13.000
Scrambler 500 2x4	2001 - 2002	PWRWK.P01.042
Scrambler 500 4x4	1997	PWRWK.P05.000
	1999 - 2012	PWRWK.P01.042
Scrambler 850	2013-2016	PWRWK.P23.000
Sport 400 2x4	1994-1998	PWRWK.P05.000
	1999	PWRWK.P01.042
Sportsman 1000	2015 - 2016	PWRWK.P23.000
Sportsman 1000 xp ultimate trail	2022 - 2023	PWFVK.P10.000
Sportsman 300	2008-2010	PWRWK.P08.000
Sportsman 335	1999-2001	PWRWK.P02.543
Sportsman 400 4x4	1993-1997	PWRWK.P05.000
	2002 - 2005	PWRWK.P02.543
	2011 - 2016	PWRWK.P02.543
	2008 - 2010	PWRWK.P08.000
Sportsman 450 ho	2006 - 2007	PWRWK.P02.543
Sportsman 500	1999 - 2004	PWRWK.P02.543
Sportsman 500 4x4	2006 - 2013	PWRWK.P02.543
Sportsman 500 6x6	2000 - 2008	PWRWK.P20.000
Sportsman 550	2010 - 2015	PWRWK.P23.000
Sportsman 570	2014	PWRWK.P02.543
Sportsman 570 trail	2021 - 2023	PWRWK.P02.543
Sportsman 570 ultimate trail le	2021 - 2022	PWRWK.P02.543
Sportsman 570 utility hd	2022	PWRWK.P02.543
Sportsman 570 utility hd le	2021	PWRWK.P02.543
Sportsman 600	2003-2004	PWRWK.P02.543
Sportsman 700	2005-2008	PWRWK.P02.543
Sportsman 800	2005-2014	PWRWK.P02.543
Sportsman 850	2009-2016	PWRWK.P23.000
	2021 - 2023	PWFVK.P10.000
Sportsman 850 premium	2021 - 2022	PWFVK.P10.000
Sportsman 850 ultimate trail edition	2021 - 2023	PWFVK.P10.000
Sportsman 90	2001-2016	PWRWK.P13.000
Sportsman ace 325	2014-2016	PWRWK.P02.543
Sportsman ace 570	2015-2016	PWRWK.P02.543

Ad. Marca-Modelo	AÑO	CÓDIGO
------------------	-----	--------

POLARIS (Continuación)

Sportsman touring 850	2021 - 2023	PFWWK.P10.000
Trail blazer 250	1990-1998	PWRWK.P05.000
Trail blazer 330	2008-2009	PWRWK.P01.042
Trail blazer 400	2003	PWRWK.P01.042
Trail boss 250	1985 - 1999	PWRWK.P05.000
Trail boss 325	2000 - 2002	PWRWK.P01.042
Trail boss 330	2003 - 2009	PWRWK.P01.042
Xplorer 250	2000 - 2002	PWRWK.P01.042
Xplorer 300	1995 - 1999	PWRWK.P05.000
Xplorer 400	1995 - 1998	PWRWK.P05.000
	1999 - 2002	PWRWK.P01.042
Xplorer 500	1997	PWRWK.P02.543
Xpress 300	1995-1999	PWRWK.P05.000
Xpress 400	1995-1997	PWRWK.P05.000

SHERCO

SC-R 125	2019	PWRWK.SH1.000
SE-R 125	2018 - 2019	PWRWK.SH1.000
SE-R 125 Six Days	2018	PWRWK.SH1.000
Enduro 2.5i	2008	PWRWK.SH1.000
SC F-R 250	2019	PWRWK.SH1.000
SC-R 250	2019	PWRWK.SH1.000
SE 2.5i-F	2009 - 2013	PWRWK.SH1.000
SE 2.5i-F Racing	2013	PWRWK.SH1.000
SE 2.5i-FR	2011	PWRWK.SH1.000
SE 250	2013	PWRWK.SH1.000
SE 250i-R	2012	PWRWK.SH1.000
SE F-R 250	2014 - 2018	PWRWK.SH1.000
SE F-R 250 Factory	2016 - 2019	PWRWK.SH1.000
SE F-R 250 Six Days	2018	PWRWK.SH1.000
SE-R 250	2014 - 2019	PWRWK.SH1.000
SE-R 250 Factory	2016 - 2019	PWRWK.SH1.000
SE-R 250 Six Days	2018	PWRWK.SH1.000
SX 2.5i-F	2010	PWRWK.SH1.000
SC F-R 300	2019	PWRWK.SH1.000
SC-R 300	2019	PWRWK.SH1.000
SE 3.0i-F	10-13	PWRWK.SH1.000
SE 3.0i-F Racing	2013	PWRWK.SH1.000
SE 3.0i-FR	2011	PWRWK.SH1.000
SE 300	2013	PWRWK.SH1.000
SE 300i-R	2012	PWRWK.SH1.000
SE F-R 300	2014 - 2018	PWRWK.SH1.000
SE F-R 300 Factory	2016 - 2019	PWRWK.SH1.000
SE F-R 300 Six Days	2018	PWRWK.SH1.000
SE-R 300	2014 - 2019	PWRWK.SH1.000
SE-R 300 Factory	2016 - 2019	PWRWK.SH1.000
SE-R 300 Six Days	2018	PWRWK.SH1.000

Ad. Marca-Modelo	AÑO	CÓDIGO
------------------	-----	--------

SHERCO (Continuación)

Enduro 4.5i	2004 - 2008	PWRWK.SH1.000
Enduro 4.5i Factory Racing	2007	PWRWK.SH1.000
SC F-R 450	2019	PWRWK.SH1.000
SE 4.5i-F	2009	PWRWK.SH1.000
SE 4.5i-FR	2010 - 2011	PWRWK.SH1.000
SE 450i-R	2012 - 2013	PWRWK.SH1.000
SE F-R 450	2015 - 2019	PWRWK.SH1.000
SE F-R 450 Factory	2016 - 2019	PWRWK.SH1.000
SE F-R 450 Six Days	2018	PWRWK.SH1.000
Supermotard 4.5i	2004 - 2008	PWRWK.SH1.000
Enduro 5.1i	2007 - 2008	PWRWK.SH1.000
Enduro 5.1i Factory Racing	2007	PWRWK.SH1.000
SE 5.1i-F	2009	PWRWK.SH1.000
SE 5.1i-FR	2010 - 2011	PWRWK.SH1.000
SE 510i-R	2012 - 2013	PWRWK.SH1.000
Supermotard 5.1i	2007 - 2008	PWRWK.SH1.000

SUZUKI - Moto

DR - Z50	2019 - 2022	PWRWK.S38.000
JR 50	1978 - 2006	PWRWK.S39.000
RM 50	1978 - 1980	PWRWK.S40.000
RM 60	1978 - 1983	PWRWK.S40.000
	2003	PWRWK.K12.006
RM 65	2003 - 2005	PWRWK.K12.006
DR - Z 70	2008 - 2019	PWRWK.S38.000
DS 80	1978 - 2000	PWRWK.S40.000
JR 80	2001 - 2004	PWRWK.S40.000
RM 80	1977 - 1981	PWRWK.S40.000
	1986 - 1989	PWRWK.S46.000
	1990 - 2001	PWRWK.Y25.008
RM 85	2002 - 2022	PWRWK.Y25.008
RM 85L	2003 - 2016	PWRWK.Y25.008
RV 90	1972 - 1977	PWRWS.S39.000
DR 100	1983 - 1990	PWRWK.S33.000
DS 100	1978 - 1981	PWRWK.S33.000
RM 100	1976 - 1978	PWRWK.S33.000
	1979 - 1981	PWRWK.S32.000
	2003	PWRWK.K09.008
SP 100	1983	PWRWK.S33.000
TS 100	1973 - 1975	PWRWK.S44.000
	1978 - 1981	PWRWK.S33.000
DRZ 110	2003 - 2006	PWRWK.K15.001
DR 125	1982 - 1988	PWRWK.S33.000
DR 125 SE	1994 - 2002	PWRWK.S33.000

Ad. Marca-Modelo	AÑO	CÓDIGO
------------------	-----	--------

SUZUKI - Moto (Continuación)

DR - Z 125	2003 - 2004	PWRWK.K14.001
	2005	PWRWK.K18.001
	2006 - 2021	PWRWK.K14.001
DR - Z 125 L	2003	PWRWK.K14.001
	2004 - 2021	PWRWK.K18.001
DS 125	1979 - 1981	PWRWK.S33.000
RM 125	1975 - 1978	PWRWK.S33.000
	1979 - 1986	PWRWK.S29.000
	1987	PWRWK.S30.000
	1988 - 1991	PWRWK.S07.001
	1992 - 1994	PWRWK.S08.021
	1995 - 1999	PWRWK.S09.021
2000 - 2008	PWRWK.S13.021	
RV 125 Van Van (Euro)	2003 - 2010	PWRWK.S33.000
RV 125	1974 - 1977	PWRWK.S42.000
SP 125	1982 - 1988	PWRWK.S33.000
TC 125	1973 - 1975	PWRWK.S33.000
	1976 - 1977	PWRWK.S44.000
TF 125 (NZ AU)	1979 - 2011	PWRWK.S33.000
TM 125	1973 - 1975	PWRWK.S33.000
TS 125	1971 - 1974	PWRWK.S33.000
	1975 - 1977	PWRWK.S44.000
	1981	PWRWK.S33.000
PE 175	1978 - 1979	PWRWK.S33.000
	1980 - 1984	PWRWK.S36.000
RS 175	1980 - 1982	PWRWK.S32.000
DS 185	1978 - 1980	PWRWK.S33.000
TC 185	1974 - 1975	PWRWK.S33.000
	1976 - 1977	PWRWK.S42.000
TS 185	1972 - 1973	PWRWK.S42.000
	1974 - 1976	PWRWK.S44.000
	1977 - 1981	PWRWK.S33.000
DR 200	1986 - 1988	PWRWK.S33.000
DR 200 S	2018 - 2020	PWRWK.S33.000
DR 200 SE	1996 - 2017	PWRWK.S33.000
SP 200	1986 - 1988	PWRWK.S33.000
DR 250	1982 - 1985	PWRWK.S50.000
	1990 - 1993	PWRWK.S21.020
DR 250 S	1990 - 1995	PWRWS.S16.000
DRZ 250 CA MODEL CV CARB	2001 - 2007	PWRWK.S21.020
DRZ 250 NON CA MODELS PUMPER CARB	2001 - 2007	PWRWK.S21.020
PE 250	1977 - 1979	PWRWK.S35.000

Ad. Marca-Modelo	AÑO	CÓDIGO
------------------	-----	--------

SUZUKI - Moto (Continuación)

RM 250	1976	PWRWK.S52.000
	1978	PWRWK.S35.000
	1979 - 1980	PWRWK.S32.000
	1981 - 1983	PWRWK.S29.000
	1984 - 1986	PWRWK.S51.000
	1987	PWRWK.S07.001
	1988 - 1991	PWRWK.S06.020
	1992 - 1995	PWRWK.S08.021
	1996 - 1999	PWRWK.S09.021
	2000 - 2008	PWRWK.S13.021
RMX 250	1989 - 1999	PWRWK.S06.020
RMZ 250	2004 - 2006	PWRWK.K13.021
	2007 - 2022	PWRWK.S22.400
SP 250	1982 - 1985	PWRWK.S50.000
TM 250 Champion	1972 - 1975	PWRWS.S36.000
TS 250 Savage	1971 - 1976	PWRWS.S36.000
DR 350	1990 - 1999	PWRWK.S21.020
DR 350 SE	1990 - 1995	PWRWS.S16.000
	1996 - 1999	PWRWK.S21.020
RM 370	1976	PWRWK.S52.000
	1977	PWRWK.S35.000
DRZ 400 E	2000 - 2003	PWRWK.S17.400
DRZ 400 E CA MODEL CV CARB	2004 - 2007	PWRWK.S17.400
DRZ 400E NON CA MODELS PUMPER CARB	2004 - 2007	PWRWK.S17.400
DRZ 400 K	2000 - 2003	PWRWK.S17.400
DRZ 400 S	2000 - 2022	PWRWK.S17.400
DRZ 400 SM	2005 - 2022	PWRWK.S17.400
RM 400	1978	PWRWK.S35.000
	1979 - 1980	PWRWK.S32.000
TS 400 Apache	1972 - 1977	PWRWS.S36.000
RMX 450	2010 - 2022	PWRWK.S22.400
RM 465	1981	PWRWK.S49.000
RM 500	1983	PWRWK.S48.000
DR 650 RS (Euro)	1990 - 1996	PWRWS.S10.000
DR 650 SE	1990 - 1995	PWRWS.S10.000
	1996 - 2020	PWRWS.S16.000
XF 650 FREEWIND (Euro)	1997 - 2001	PWRWS.S16.000
SUZUKI - ATV		
450 RHINO	2006 - 2009	PWRWK.Y35.600
660 RHINO	2005 - 2007	PWRWK.Y35.600
700 RHINO FI	2008 - 2013	PWRWK.Y35.600
ALT-125	1983 - 1986	PWRWK.S54.000
Kodiak 450 4WD	2018 - 2023	PWFVK.Y14.600

Ad. Marca-Modelo	AÑO	CÓDIGO
------------------	-----	--------

SUZUKI - ATV (Continuación)

Kodiak 450 4WD Hunter	2018 - 2019	PWFWK.Y14.600
Kodiak 450 EPS 4WD	2018 - 2023	PWFWK.Y14.600
Kodiak 450 EPS 4WD Hunter	2018 - 2023	PWFWK.Y14.600
Kodiak 450 EPS 4WD SE	2020 - 2023	PWFWK.Y14.600
Kodiak 700 4WD	2016 - 2023	PWFWK.Y14.600
LT- 500 R	1987 - 1990	PWRWK.S12.500
LT- 125	1983 - 1987	PWRWK.S54.000
LT- 160	2003 - 2004	PWRWK.S54.000
LT- 160 E	1989 - 1992	PWRWK.S54.000
LT- 185	1984 - 1987	PWRWK.S54.000
LT- 230 E	1987 - 1993	PWRWK.S11.020
LT- 230 S	1985 - 1990	PWRWK.S11.020
LT- 250 R	1985 - 1992	PWRWK.S11.020
LT- 250 S	1989 - 1990	PWRWK.S11.020
LT- 300 E	1987 - 1989	PWRWK.S11.020
LT-4 WD 250 Quad Runner	1988 - 1998	PWRWK.S15.032
LT- 80	1987 - 2006	PWRWK.S10.000
LT- A 400 2WD King Quad	2008 - 2009	PWRWK.S20.500
LT- A 400 Eiger 2wd	2002 - 2007	PWRWK.S20.500
LT- A 400 FZ 4WD King Quad SE	2017 - 2022	PWRWK.S20.500
LT- A 400F 4WD King Quad	2008 - 2022	PWRWK.S20.500
LT- A 400F Eiger 4wd	2002 - 2007	PWRWK.S20.500
LT- A 50	2002 - 2005	PWRWK.K34.000
LT- A 500 F Quad Master Auto	2000 - 2001	PWRWK.S16.500
LT- A 500X	2009 - 2022	PWRWK.S23.700
LT- A 500XP POWER STEERING	2011 - 2022	PWRWK.S23.700
LT-A 500XP POWER STEERING SE	2016 - 2022	PWRWK.S23.700 NEW
LTA - 450 X King Quad	2007 - 2010	PWRWK.S23.700
LT-A 500 F Vinson	2002 - 2007	PWRWK.S20.500
LTA-700 X King Quad	2005 - 2007	PWRWK.S23.700
LTA - 750 X King Quad	2008 - 2022	PWRWK.S23.700
LTA - 750 XP King Quad Power Steering	2009 - 2022	PWRWK.S23.700
LTA -750 XP King Quad SE	2017 - 2022	PWRWK.S23.700
LT-F 250 2WD	1988 - 2001	PWRWK.S15.032
LT-F 250 F 4WD Quad Runner	1999 - 2002	PWRWK.S15.032
LT-F 250 Ozark	2002 - 2003	PWRWK.S24.020
LT-F 250 Ozark	2004 - 2014	PWRWK.S24.020
LT-F 300 F King Quad	1999 - 2002	PWRWK.S15.032
LT-F 4W DX King Quad 300	1991 - 1998	PWRWK.S15.032
LT-F 500 F	1998 - 2002	PWRWK.S16.500
LT-F 500 F Vinson	2003 - 2007	PWRWK.S16.500
LT-F 160	1991 - 2001	PWRWK.S54.000
LT-F 400 2WD King Quad	2008 - 2009	PWRWK.S20.500
LT-F 400 Eiger 2wd	2002 - 2007	PWRWK.S20.500
LT-F 400F 4WD King Quad	2008 - 2022	PWRWK.S20.500

Ad. Marca-Modelo	AÑO	CÓDIGO
------------------	-----	--------

SUZUKI - ATV (Continuación)

LT-F 400F Eiger 4wd	2002 - 2007	PWRWK.S20.500
LT-R 450	2006 - 2007	PWRWK.S25.400
	2008 - 2011	PWRWK.S55.000
LT-Z 250	2004 - 2009	PWRWK.S24.020
LT-Z 400	2003 - 2008	PWRWK.S11.020
LT-Z 400	2009 - 2014	PWRWK.S26.400
LT-Z 50	2006 - 2022	PWRWK.K34.000
LT-Z 90 QUADSPORT	2007 - 2022	PWRWK.S10.000
Viking 700	2014 - 2020	PWFWK.Y55.000
Viking 700 EPS Ranch	2023	PWFWK.Y55.000 NEW
Wolverine	2016 - 2018	PWFWK.Y55.000
Wolverine R-SPEC EPS	2016 - 2018	PWFWK.Y55.000
Wolverine X2	2019 - 2020	PWFWK.Y55.000
Wolverine X2 R-SPEC	2019 - 2023	PWFWK.Y55.000
Wolverine X2 XT-R	2020 - 2023	PWFWK.Y55.000
Wolverine X4	2018 - 2021	PWFWK.Y55.000
Wolverine X4 Hunter	2018 - 2020	PWFWK.Y55.000
Wolverine X4 R-SPEC	2022 - 2023	PWFWK.Y55.000
Wolverine X4 SE	2018 - 2019	PWFWK.Y55.000
Wolverine X4 XT-R	2020 - 2023	PWFWK.Y55.000
YFA1	1989 - 2004	PWRWK.Y09.000
YFB 250 Timberwolf	1992 - 1998	PWRWK.Y13.002
YFB 250FW Timberwolf	1994 - 2000	PWRWK.Y13.002
YFM 100	1987 - 1988	PWRWK.K34.000
	1989 - 1991	PWRWK.Y78.000
YFM 125 Grizzly	2004 - 2012	PWRWK.Y09.000
YFM 200 Moto-4	1985 - 1989	PWRWK.Y70.000
YFM 225 Moto-4	1987 - 1988	PWRWK.Y70.000
YFM 250 Beartracker	2001 - 2004	PWRWK.Y22.030
YFM 250 Big Bear	2007 - 2009	PWRWK.Y22.030
YFM 250 Moto-4	1989 - 1991	PWRWK.Y11.030
YFM 250 Raptor	2008 - 2013	PWRWK.Y32.000
YFM 250B Bruin	2005 - 2006	PWRWK.Y22.030
YFM 300 Grizzly	2012 - 2013	PWRWK.H52.000
YFM 350 ER Moto-4	1987 - 1995	PWRWK.Y11.030
YFM 350 FW Big Bear	1987 - 1993	PWRWK.Y11.030
YFM 350 Raptor	2004 - 2013	PWRWK.Y32.000
YFM 350 Warrior	1987 - 2004	PWRWK.Y10.000
YFM 350BA Bruin 2WD	2004 - 2006	PWRWK.Y22.030
YFM 350FA Bruin 4WD	2004 - 2006	PWRWK.Y22.030
YFM 350FGW Grizzly 4WD	2007 - 2014	PWRWK.Y22.030
YFM 350FW Big Bear	1996 - 1999	PWRWK.Y18.030
YFM 350GW Grizzly 2WD	2007 - 2011	PWRWK.Y22.030
YFM 350U Big Bear	1996 - 1999	PWRWK.Y18.030
YFM 35FX Wolverine	1996 - 1999	PWRWK.Y17.030
	2000 - 2005	PWRWK.Y23.030

Ad. Marca-Modelo	AÑO	CÓDIGO
------------------	-----	--------

SUZUKI - ATV (Continuación)

YFM 35X Wolverine	2006 - 2009	PWRWK.Y22.030
YFM 400 Big Bear 2WD	2000 - 2004	PWRWK.Y22.030
YFM 400 Big Bear 4WD	2000 - 2006	PWRWK.Y22.030
YFM 400 Kodiak 2WD	2000 - 2001	PWRWK.Y21.040
	2003 - 2004	PWRWK.Y22.030
YFM 400 Kodiak 4WD	1993 - 1995	PWRWK.Y12.040
	1996 - 1999	PWRWK.Y18.030
YFM 400 Kodiak 4WD	2000 - 2002	PWRWK.Y21.040
	2003 - 2004	PWRWK.Y22.030
YFM 450 Kodiak	2003 - 2004	PWRWK.Y21.040
YFM 45FX Wolverine 450 4x4	2006 - 2010	PWRWK.Y21.040
YFM 50 Raptor	2004 - 2008	PWRWK.Y78.000
YFM 600 Grizzly	1999 - 2001	PWRWK.Y20.600
YFM 660R Raptor	2001 - 2005	PWRWK.Y09.000
YFM 700 R Raptor	2006 - 2012	PWRWK.Y30.700
	2013 - 2023	PWRWK.Y79.000
YFM 80 Badger	1992 - 2001	PWRWK.Y78.000
YFM 80 Grizzly	2005 - 2008	PWRWK.Y78.000
YFM 80 Raptor	2002 - 2008	PWRWK.Y78.000
YFM 90 Raptor	2009 - 2013	PWRWK.Y77.000
YFM125 Raptor	2011 - 2013	PWRWK.Y32.000
YFM350 Grizzly IRS	2007 - 2011	PWFVK.Y14.600
YFM400 Big Bear IRS	2007 - 2012	PWFVK.Y14.600
YFM400 Grizzly IRS	2007 - 2008	PWFVK.Y14.600
YFM400 Kodiak 4WD	2005 - 2006	PWFVK.Y14.600
YFM450 Grizzly EPS	2011 - 2014	PWFVK.Y14.600
YFM450 Grizzly EPS Hunter	2011 - 2014	PWFVK.Y14.600
YFM450 Grizzly Hunter	2011 - 2014	PWFVK.Y14.600
YFM450 Grizzly IRS	2007 - 2014	PWFVK.Y14.600
YFM450 Kodiak	2005 - 2006	PWFVK.Y14.600
YFM550 Grizzly	2009 - 2014	PWFVK.Y14.600
YFM550 Grizzly EPS	2009 - 2014	PWFVK.Y14.600
YFM550 Grizzly EPS Hunter	2009 - 2014	PWFVK.Y14.600
YFM550 Grizzly Hunter	2009 - 2014	PWFVK.Y14.600
YFM660 Grizzly	2003 - 2008	PWFVK.Y14.600
YFM700 Grizzly	2007 - 2016	PWFVK.Y14.600
YFS 200 Blaster	1988 - 2002	PWRWK.H55.000
YFS 200 Blaster	2003 - 2006	PWRWK.Y09.000
YFZ 350 Banshee	1987 - 2009	PWRWK.Y09.000
YFZ 450	2004 - 2009	PWRWK.Y30.040
	2012 - 2013	PWRWK.Y79.000
YFZ 450 R	2009 - 2023	PWRWK.Y67.450
YFZ 450 X	2010 - 2011	PWRWK.Y67.450
YT1-125	1983 - 1985	PWRWK.Y09.000
YT1-175	1982 - 1983	PWRWK.Y09.000

Ad. Marca-Modelo	AÑO	CÓDIGO
------------------	-----	--------

SUZUKI - ATV (Continuación)

YTM 225 Tri-Moto	1985 - 1986	PWRWK.Y70.000
YTM 225 Tri-Moto DXK	1983 - 1984	PWRWK.Y70.000
YTM 225 Tri-Moto DXL	1983 - 1984	PWRWK.Y70.000
YTZ 250 Tri Moto	1985 - 1986	PWRWK.Y71.000
YZZ 1000 R EPS	2017 - 2018	PWRWK.Y81.000
	2019 - 2023	PWRWK.Y82.000
YZZ 1000 R EPS SE	2017 - 2018	PWRWK.Y81.000
	2019 - 2020	PWRWK.Y82.000
YZZ 1000 R EPS SS	2017 - 2018	PWRWK.Y81.000
	2019 - 2022	PWRWK.Y82.000
YZZ 1000 R EPS SS SE	2017 - 2018	PWRWK.Y81.000
	2019 - 2021	PWRWK.Y82.000
YZZ 1000 R EPS SS XTR	2020 - 2023	PWRWK.Y82.000

YAMAHA

DT 50	1988 - 1990	PWRWS.Y31.000
DT 50 (SA)	1998	PWRWS.Y31.000
TTR 50	2006 - 2023	PWRWK.Y38.050
YZ 50	1980	PWRWK.Y29.001
YZ 60	1981 - 1983	PWRWK.Y29.001
YZ 65	2018 - 2023	PWRWK.Y25.008
BW 80	1986 - 1990	PWRWK.Y54.000
GT 80	1976 - 1980	PWRWK.Y29.001
PW 80	1983 - 2006	PWRWK.Y28.001
TY 80	1974 - 1975	PWRWK.Y29.001
YZ 80	1974 - 1983	PWRWK.Y29.001
	1984 - 1992	PWRWK.Y61.000
	1993 - 2001	PWRWK.Y25.008
YZ 85	2002 - 2023	PWRWK.Y25.008
YZ 85 LW	2022 - 2023	PWRWK.Y25.008
TTR 90	2000 - 2008	PWRWK.Y28.001
DT 100	1977 - 1983	PWRWK.Y28.001
MX 100	1979 - 1983	PWRWK.Y28.001
RT 100	1990 - 2000	PWRWK.Y28.001
YZ 100	1976 - 1981	PWRWK.Y41.000
TTR 110	2008 - 2023	PWRWK.Y28.001
DT X 125 (EURO)	2005 - 2006	PWRWK.Y06.421
DT 125	1974 - 1981	PWRWK.Y41.000
DT 125 (EURO)	1999 - 2006	PWRWK.Y06.421
IT 125	1980 - 1981	PWRWK.Y41.000
MX 125	1974 - 1976	PWRWK.Y41.000
TTR 125 Drum Brake	2000 - 2003	PWRWK.Y29.001
TTR 125 E Drum Brake	2003 - 2009	PWRWK.Y29.001
TTR 125 L Disc Brake	2000 - 2008	PWRWK.Y29.001
TTR 125 LE Disc Brake	2003 - 2023	PWRWK.Y29.001
XT 125	1982 - 1983	PWRWK.Y66.000

Ad. Marca-Modelo	AÑO	CÓDIGO
YAMAHA (Continuación)		
YZ 125	1974 - 1979	PWRWK.Y41.000
	1982 - 1985	PWRWK.Y60.000
	1986 - 1987	PWRWK.Y57.000
	1988 - 1998	PWRWK.Y06.421
	1999 - 2023	PWRWK.Y08.421
YZ 125 X	2020 - 2023	PWRWK.Y08.421
CT 175	1972	PWRWK.Y43.000
DT 175	1974 - 1995	PWRWK.Y43.000
IT 175	1977 - 1979	PWRWK.Y43.000
MX 175	1974 - 1981	PWRWK.Y43.000
TY 175	1975 - 1976	PWRWK.Y43.000
YZ 175	1976	PWRWK.Y43.000
RT 180	1990 - 1992	PWRWK.Y43.000
	1993 - 1998	PWRWK.Y40.230
BW 200	1985 - 1988	PWRWK.Y36.200
IT 200	1984 - 1986	PWRWK.Y53.000
TW 200 Trailway	1987 - 2023	PWRWK.Y37.200
WR 200	1992	PWRWK.Y06.421
XT 200	1982 - 1983	PWRWK.Y49.000
TT 225	1986 - 1987	PWRWK.Y49.000
TTR 225	1999	PWRWK.Y41.000
	2000 - 2004	PWRWK.Y43.000
XT 225	1992 - 2007	PWRWK.Y49.000
TTR 230	2005 - 2023	PWRWK.Y40.230
DT 250	1972 - 1976	PWRWK.Y45.000
	1977	PWRWK.Y46.000
	1978 - 1979	PWRWK.Y45.000
IT 250	1977 - 1980	PWRWK.Y46.000
	1981 - 1983	PWRWK.Y56.000
MX 250	1973 - 1975	PWRWK.Y46.000
TT 250	1980 - 1982	PWRWK.H49.521
TTR 250	1999 - 2006	PWRWK.Y39.250
TY 250	1974 - 1977	PWRWK.Y43.000
WR 250	1991 - 1997	PWRWK.Y06.421
WR 250 F	2001 - 2023	PWRWK.Y08.421
WR 250 R DUAL SPORT	2008 - 2020	PWRWK.Y08.421
WR 250 X Supermoto	2008 - 2011	PWRWK.Y08.421
XT 250	1980 - 1984	PWRWK.Y64.000
	2008 - 2023	PWRWK.Y66.000
XTZ 250 (SA)	2007 - 2012	PWRWK.Y43.000
YZ 250	1974 - 1979	PWRWK.Y46.000
	1980	PWRWK.Y60.000
	1981	PWRWK.Y56.000
	1982	PWRWK.Y06.421
	1983 - 1984	PWRWK.Y56.000
	1985 - 1987	PWRWK.Y58.000
	1988 - 1998	PWRWK.Y06.421
	1999 - 2023	PWRWK.Y08.421

Ad. Marca-Modelo	AÑO	CÓDIGO
YAMAHA (Continuación)		
YZ 250 F	2001 - 2008	PWRWK.Y08.421
	2009 - 2023	PWRWK.Y09.421
YZ 250 FX	2015 - 2023	PWRWK.Y08.421
YZ 250 X	2016 - 2023	PWRWK.Y08.421
BW 350	1987 - 1988	PWRWK.Y37.200
TY 350	1985 - 1986	PWRWK.Y43.000
XT 350	1985 - 2000	PWRWK.Y64.000
DT 360	1973 - 1974	PWRWK.Y37.200
MX 360	1974	PWRWK.Y45.000
RT 360	1970 - 1973	PWRWK.Y37.200
DT 400	1975 - 1978	PWRWK.Y45.000
IT 400	1976 - 1979	PWRWK.Y45.000
MX 400	1975	PWRWK.Y45.000
WR 400 F	1998	PWRWK.Y06.421
	1999 - 2000	PWRWK.Y08.421
YZ400	1976 - 1979	PWRWK.Y45.000
YZ 400 F	1998	PWRWK.Y06.421
	1999	PWRWK.Y08.421
IT 425	1980	PWRWK.Y45.000
WR 426 F	2001 - 2002	PWRWK.Y08.421
YZ 426 F	2000 - 2002	PWRWK.Y08.421
WR 450 F	2003 - 2023	PWRWK.Y08.421
YZ 450 F	2003 - 2008	PWRWK.Y08.421
	2009 - 2023	PWRWK.Y09.421
YZ 450 FX	2016 - 2023	PWRWK.Y08.421
YZ 465	1980	PWRWK.Y45.000
SC 500	1973 - 1974	PWRWK.Y46.000
TT 500	1976 - 1981	PWRWK.Y46.000
WR 500	1992 - 1993	PWRWK.Y06.421
XT 500	1976 - 1982	PWRWK.Y37.200
	1982 - 1983	PWRWK.Y62.000
XT 600	1984 - 1995	PWRWK.Y62.000
YAMAHA - Quad - ATV		
450 RHINO	2006 - 2009	PWRWK.Y35.600
660 RHINO	2004	PWRWK.Y34.600
	2005 - 2007	PWRWK.Y35.600
700 RHINO FI	2008 - 2013	PWRWK.Y35.600
Kodiak 450 4WD	2018 - 2023	PWFVK.Y14.600
Kodiak 450 4WD Hunter	2018 - 2019	PWFVK.Y14.600
Kodiak 450 EPS 4WD	2018 - 2023	PWFVK.Y14.600
Kodiak 450 EPS 4WD Armor Grey	2018	PWFVK.Y14.600
Kodiak 450 EPS 4WD Hunter	2018 - 2023	PWFVK.Y14.600
Kodiak 450 EPS 4WD SE	2020 - 2023	PWFVK.Y14.600
Kodiak 700 4WD	2016 - 2023	PWFVK.Y14.600
Kodiak 700 4WD Hunter	2016 - 2021	PWFVK.Y14.600

Ad. Marca-Modelo	AÑO	CÓDIGO
------------------	-----	--------

YAMAHA - Quad - ATV (Continuación)

Kodiak 700 EPS 4WD	2016 - 2023	PWFWK.Y14.600
Kodiak 700 EPS 4WD Green	2018	PWFWK.Y14.600
Kodiak 700 EPS 4WD Hunter	2016 - 2023	PWFWK.Y14.600
Kodiak 700 EPS 4WD SE	2018 - 2023	PWFWK.Y14.600
Viking 700	2014 - 2020	PWFWK.Y55.000
Viking 700 EPS	2018 - 2023	PWFWK.Y55.000
Viking 700 EPS Hunter	2017 - 2020	PWFWK.Y55.000
Viking 700 EPS Ranch	2023	PWFWK.Y55.000
Viking 700 EPS Red/Green	2018	PWFWK.Y55.000
Viking 700 Hunter	2014 - 2016	PWFWK.Y55.000
Viking 700 VI EPS	2015 - 2023	PWFWK.Y55.000
Viking 700 VI EPS Hunter	2016 - 2022	PWFWK.Y55.000
Viking 700 VI EPS Ranch	2016 - 2023	PWFWK.Y55.000
Wolverine	2016 - 2018	PWFWK.Y55.000
Wolverine X4	2018 - 2021	PWFWK.Y55.000
YFA1	1989 - 2004	PWRWK.Y09.000
YFB 250 FW Timberwolf	1994 - 2000	PWRWK.Y13.002
YFB 250 Timberwolf	1992 - 1998	PWRWK.Y13.002
YFM 100	1987 - 1988	PWRWK.K34.000
	1989 - 1991	PWRWK.Y78.000
YFM 125 Grizzly	2004 - 2012	PWRWK.Y09.000
YFM 125 Raptor	2011 - 2013	PWRWK.Y32.000
YFM 200 Moto - 4	1985 - 1989	PWRWK.Y70.000
YFM 250 Beartracker	1999	PWRWK.Y18.030
	2000 - 2004	PWRWK.Y22.030
YFM 250 Big Bear	2007 - 2009	PWRWK.Y22.030
YFM 250 Moto-4	1989 - 1991	PWRWK.Y11.030
YFM 250 Raptor	2008 - 2013	PWRWK.Y32.000
YFM 250B Bruin	2005 - 2006	PWRWK.Y22.030
YFM 300 Grizzly	2012 - 2013	PWRWK.H52.000
YFM 35 FX Wolverine	1995	PWRWK.Y15.030
	1996 - 1999	PWRWK.Y17.030
	2000 - 2005	PWRWK.Y23.030
YFM 350 ER Moto-4	1987 - 1995	PWRWK.Y11.030
YFM 350 FW Big Bear	1987 - 1993	PWRWK.Y11.030
	1996 - 1999	PWRWK.Y18.030
YFM 350 Grizzly IRS	2007 - 2011	PWFWK.Y14.600
YFM 350 Raptor	2004 - 2013	PWRWK.Y32.000
YFM 350 U Big Bear	1996 - 1999	PWRWK.Y18.030
YFM 350 Warrior	1987 - 2004	PWRWK.Y10.000
YFM 350BA Bruin 2WD	2004 - 2006	PWRWK.Y22.030
YFM 350FA Bruin 4WD	2004 - 2006	PWRWK.Y22.030
YFM 350FGW Grizzly 4WD	2007 - 2014	PWRWK.Y22.030

NEW

Ad. Marca-Modelo	AÑO	CÓDIGO
------------------	-----	--------

YAMAHA - Quad - ATV (Continuación)

YFM 350GW Grizzly 2WD	2007 - 2011	PWRWK.Y22.030
YFM 35X Wolverine	2006 - 2009	PWRWK.Y22.030
YFM 400 Big Bear 2WD	2000 - 2004	PWRWK.Y22.030
YFM 400 Big Bear 4WD	2000 - 2006	PWRWK.Y22.030
YFM 400 Big Bear IRS	2007 - 2012	PWFWK.Y14.600
YFM 400 Grizzly IRS	2007 - 2008	PWFWK.Y14.600
YFM 400 Kodiak 2WD	2000 - 2001	PWRWK.Y21.040
	2003 - 2004	PWRWK.Y22.030
YFM 400 Kodiak 4WD	2005 - 2006	PWFWK.Y14.600
	1993 - 1995	PWRWK.Y12.040
	1996 - 1999	PWRWK.Y18.030
	2000 - 2002	PWRWK.Y21.040
	2003 - 2004	PWRWK.Y22.030
YFM 45 FX Wolverine 450 4x4	2006 - 2010	PWRWK.Y21.040
YFM 450 Grizzly EPS	2011 - 2014	PWFWK.Y14.600
YFM 450 Grizzly EPS Hunter	2011 - 2014	PWFWK.Y14.600
YFM 450 Grizzly Hunter	2011 - 2014	PWFWK.Y14.600
YFM 450 Grizzly IRS	2007 - 2014	PWFWK.Y14.600
YFM 450 Kodiak	2005 - 2006	PWFWK.Y14.600
	2003 - 2004	PWRWK.Y21.040
YFM 550 Grizzly	2009 - 2014	PWFWK.Y14.600
YFM 550 Grizzly EPS	2009 - 2014	PWFWK.Y14.600
YFM 600 Grizzly	1998	PWRWK.Y19.600
	1999 - 2001	PWRWK.Y20.600
YFM 660 Grizzly	2002	PWRWK.Y26.600
YFM 660 R Raptor	2001 - 2005	PWRWK.Y09.000
YFM 700 Grizzly	2007 - 2016	PWFWK.Y14.600
YFM 700 Grizzly EPS	2008 - 2023	PWFWK.Y14.600
YFM 700 Grizzly EPS Graphite	2018	PWFWK.Y14.600
YFM 700 Grizzly EPS Hunter	2009 - 2023	PWFWK.Y14.600
YFM 700 Grizzly EPS LE	2018	PWFWK.Y14.600
YFM 700 Grizzly EPS SE	2018 - 2023	PWFWK.Y14.600
YFM 700 Grizzly EPS XT-R	2020 - 2023	PWFWK.Y14.600
YFM 700 Grizzly Hunter	2009 - 2017	PWFWK.Y14.600
YFM 700 R Raptor	2006 - 2012	PWRWK.Y30.700
	2013 - 2023	PWRWK.Y79.000
YFM50 Raptor	2004 - 2008	PWRWK.Y78.000
YFM550 Grizzly EPS Hunter	2009 - 2014	PWFWK.Y14.600
YFM550 Grizzly Hunter	2009 - 2014	PWFWK.Y14.600
YFM660 Grizzly	2003 - 2008	PWFWK.Y14.600
YFM80 Badger	1992 - 2001	PWRWK.Y78.000
YFM80 Grizzly	2005 - 2008	PWRWK.Y78.000
YFM80 Raptor	2002 - 2008	PWRWK.Y78.000

Ad. Marca-Modelo	AÑO	CÓDIGO
------------------	-----	--------

YAMAHA - Quad - ATV (Continuación)

YFM90 Raptor	2009 - 2013	PWRWK.Y77.000
YFS 200 Blaster	1988 - 2002	PWRWK.H55.000
	2003 - 2006	PWRWK.Y09.000
YFZ 350 Banshee	1987 - 2009	PWRWK.Y09.000
YFZ 450	2004 - 2009	PWRWK.Y30.040
	2012 - 2013	PWRWK.Y79.000
YFZ 450R	2009 - 2023	PWRWK.Y67.450
YFZ 450X	2010 - 2011	PWRWK.Y67.450
YT1-125	1983 - 1985	PWRWK.Y09.000
YT1-175	1982 - 1983	PWRWK.Y09.000
YTM 200 EK	1983	PWRWK.Y70.000
YTM 200 EL	1984	PWRWK.Y70.000
YTM 200 ERN	1985	PWRWK.Y70.000

Ad. Marca-Modelo	AÑO	CÓDIGO
------------------	-----	--------

YAMAHA - Quad - ATV (Continuación)

YTM 225 Tri-Moto	1985 - 1986	PWRWK.Y70.000
YTM 225 Tri-Moto DXK	1983 - 1984	PWRWK.Y70.000
YTZ 250 Tri Moto	1985 - 1986	PWRWK.Y71.000
YXZ 1000 R EPS	2016 - 2018	PWRWK.Y81.000
	2019 - 2023	PWRWK.Y82.000
YXZ 1000 R EPS SE	2017 - 2018	PWRWK.Y81.000
	2019 - 2020	PWRWK.Y82.000
YXZ 1000 R EPS SS	2017 - 2018	PWRWK.Y81.000
YXZ 1000 R EPS SS SE	2017 - 2018	PWRWK.Y81.000
	2019 - 2021	PWRWK.Y82.000
YXZ 1000 R EPS SS XTR	2020 - 2023	PWRWK.Y82.000
YXZ 1000 R SE	2016	PWRWK.Y81.000
YXZ 1000 R EPS SS	2019 - 2022	PWRWK.Y82.000



Kit Reparación Basculante



Ad. Marca-Modelo	AÑO	CÓDIGO
ARTIC CAT		
250 2x4	2006 - 2009	PWSAK.H42.000
300 2x4	2010 - 2016	PWSAK.H42.000
Alterra 300	2018 - 2022	PWSAK.H42.000
400 DVX	2004 - 2008	PWSAK.S17.400
BETA		
RR 2T 125	2019 - 2023	PWSAK.T04.542
RR 2T 125 Race	2021 - 2023	PWSAK.T04.542
RR 2T 200	2019 - 2023	PWSAK.T04.542
RR 2T 200 Race	2021 - 2023	PWSAK.T04.542
RR 2T 250	2013 - 2023	PWSAK.T04.542
RR 2T 250 Race	2022-2023	PWSAK.T04.542
RR 4T 250	2005 - 2007	PWSAK.T04.542
RR 2T 300	2013 - 2023	PWSAK.T04.542
RR 2T 300 Race	2022 - 2023	PWSAK.T04.542
RX 2T 300	2021 - 2023	PWSAK.T04.542
XTRAINER 300	2015 - 2023	PWSAK.T04.542
RR 4T 350	2011 - 2023	PWSAK.T04.542
RR 4T 350 Race	2022 -2023	PWSAK.T04.542
RR-S 4T 350	2017 - 2023	PWSAK.T04.542
RR 4T 390	2015 - 2021	PWSAK.T04.542
RR 4T 390 Race	2022 - 2023	PWSAK.T04.542
RR-S 4T 390	2017 - 2023	PWSAK.T04.542
RS 4T 390	2015 - 2016	PWSAK.T04.542
RR 4T 400	2005 - 2014	PWSAK.T04.542
RS 4T 400	2014	PWSAK.T04.542
RR 4T 430	2015 - 2023	PWSAK.T04.542
RR 4T 430 Race	2022 - 2023	PWSAK.T04.542
RR-S 4T 430	2017 - 2023	PWSAK.T04.542
RS 4T 430	2015 - 2016	PWSAK.T04.542
RR 4T 450	2005 - 2014	PWSAK.T04.542
RR 4T 480	2018 - 2023	PWSAK.T04.542
RR 4T 480 Race	2022 - 2023	PWSAK.T04.542
RR 4T 498	2012 - 2014	PWSAK.T04.542
RR-S 4T 500	2017 - 2023	PWSAK.T04.542
RS 4T 500	2015 - 2016	PWSAK.T04.542
RR 4T 520	2010 - 2014	PWSAK.T04.542
RR 4T 525	2005 - 2009	PWSAK.T04.542
Quest 500	2002 - 2003	PWSAK.C01.000
Traxter 500	1999 - 2005	PWSAK.C01.000
Traxter Max 500	2003 - 2005	PWSAK.C01.000
Traxter Max XT 500	2004 - 2005	PWSAK.C01.000
QUEST 650 STD / XT	2002 - 2004	PWSAK.C01.000
QUEST Max 650	2004	PWSAK.C01.000
Traxter 650	2004 - 2005	PWSAK.C01.000

NEW

Ad. Marca-Modelo	AÑO	CÓDIGO
GAS GAS		
MC E5	2021	PWSAK.T06.000
MC 50	2021 - 2023	PWSAK.T06.000
MC 65	2021 - 2023	PWSAK.T06.000
TXT Trials 80	2015 - 2017	PWSAK.G04.001
MC 85 1714	2022 - 2023	PWSAK.T07.000
MC 85 1916	2021 - 2023	PWSAK.T07.000
EC 125	2001 - 2013	PWSAK.G01.001
HALLEY 2T 125 EH	2009	PWSAK.G01.001
HALLEY 2T 125 SM	2009	PWSAK.G01.001
MC 125	2001 - 2009	PWSAK.G01.001
	2021 - 2023	PWSAK.T04.542
SM 125	2003 - 2009	PWSAK.G01.001
TXT GP 125	2017-2018	PWSAK.G04.001
TXT Pro Racing 125	2017	PWSAK.G04.001
TXT School 125	2017 - 2018	PWSAK.G04.001
TXT Trials 125	1998 - 2003	PWSAK.G02.001
TXT Trials 125	2004 - 2018	PWSAK.G04.001
EC 200	1999 - 2011	PWSAK.G01.001
	2018 - 2019	PWSAK.G05.000
TXT Trials 200	1998 - 2003	PWSAK.G02.001
	2004 - 2009	PWSAK.G04.001
XC 200	2018 - 2019	PWSAK.G05.000
Contact 250 ES	2017 - 2018	PWSAK.G04.001
Contact R 250	2020	PWSAK.G04.001
EC 250	1996 - 2013	PWSAK.G01.001
	2018 - 2019	PWSAK.G05.000
	2021 - 2023	PWSAK.T04.542
EC 250 Replica	2013	PWSAK.G01.001
EC 250 Six Days	2019	PWSAK.G05.000
Enduro GP 250	2018	PWSAK.G05.000
EX 250 F	2021 - 2023	PWSAK.T04.542
MC 250	1999 - 2009	PWSAK.G01.001
MC 250 F	2021 - 2023	PWSAK.T04.542
SM 250	2003 - 2005	PWSAK.G01.001
TXT GP 250	2017-2018	PWSAK.G04.001
TXT Pro Racing 250	2017	PWSAK.G04.001
TXT Trials 250	1998 - 2003	PWSAK.G02.001
	2004 - 2018	PWSAK.G04.001
XC 250	2018 - 2019	PWSAK.G05.000
Contact 280 ES	2017	PWSAK.G04.001
Contact R 280	2020	PWSAK.G04.001
TXT GP 280	2017-2018	PWSAK.G04.001
TXT Pro Racing 280	2017	PWSAK.G04.001
TXT Trials 280	1998 - 2003	PWSAK.G02.001
	2004 - 2018	PWSAK.G04.001
Contact 300 ES	2018	PWSAK.G04.001

NEW

NEW

NEW

CILINDROS MOTOSERRAS-DESCRIBIDORES
CILINDROS 4T
CILINDROS 2T
EQUIPOS DE MOTOR 2T
KITS DE MOTOR CON CIGÜEÑAL 2T
CULATAS Y CULATINES
CAMISAS
PISTONES 2T Y 4T
SEGMENTOS 2T Y 4T
BIELAS 2T Y 4T
CIGÜEÑALES 2T Y 4T
PAJULAS DE PISTÓN Y JUALAS DE BELA
KITS DE REPARACIÓN
ÁRBOLES DE LEJAS Y PASTILLAS DE REGAJE
VÁLVULAS DE MOTOR
CADENAS DE DISTRIBUCIÓN
MAZAS Y CAMPANAS DE EMBRAGUE
JUNTAS DE MOTOR Y PARTE ALTA DE CILINDRO
ENCENDIDOS ELECTRÓNICOS
CAJAS DE LÁMINAS Y PETALOS
FILTROS DE ACEITE
FILTROS DE AIRE
CABLES EMBRAGUE Y ACELERADOR
CORONAS, PIONES Y CADENAS
ACCESORIOS ESPECIALES ITALKIT

Ad. Marca-Modelo	AÑO	CÓDIGO
------------------	-----	--------

GAS GAS (Continuación)

EC Ranger 300	2020	PWSAK.G05.000	
EC 300	1999 - 2013	PWSAK.G01.001	
	2018 - 2019	PWSAK.G05.000	
	2021 - 2023	PWSAK.T04.542	
EC 300 4T	2013	PWSAK.G01.001	
EC 300 Replica	2013	PWSAK.G01.001	
EC 300 Six Days	2019	PWSAK.G05.000	
Enduro GP 300	2018	PWSAK.G05.000	
EX 300	2021 - 2023	PWSAK.T04.542	
TXT GP 300	2017-2018	PWSAK.G04.001	
TXT Pro Racing 300	2017	PWSAK.G04.001	
TXT Trials 300	1998 - 2002	PWSAK.G02.001	
	2004 - 2018	PWSAK.G04.001	
XC 300	2018 - 2019	PWSAK.G05.000	
EX 350 F	2021 - 2023	PWSAK.T04.542	NEW
EC 450 4T	2013	PWSAK.G01.001	
EC 450 FSE	2003 - 2006	PWSAK.G01.001	
EC 450 FSR	2007 - 2009	PWSAK.G01.001	
EX 450 F	2021 - 2023	PWSAK.T04.542	NEW
HALLEY 450 EH	2009	PWSAK.G01.001	
HALLEY 450 SM	2009	PWSAK.G01.001	
MC 450 F	2021 - 2023	PWSAK.T04.542	NEW
MC 450 F Factory Edition	2023	PWSAK.T04.542	NEW
MC 450 FSR	2007	PWSAK.G01.001	
PAMPERA 450	2007	PWSAK.G01.001	
SM 450 FSE	2004 - 2005	PWSAK.G01.001	
SM 450 FSR	2007 - 2009	PWSAK.G01.001	

HONDA - Moto

CR 80 R	1986 - 1995	PWSAK.H10.008	
	1996 - 1997	PWSAK.H11.008	
	1998 - 1999	PWSAK.H13.008	
	2000 - 2002	PWSAK.H14.008	
CR 80 RB	1996 - 1997	PWSAK.H11.008	
	1998 - 1999	PWSAK.H13.008	
	2000 - 2002	PWSAK.H14.008	
CRF 80 F	2004 - 2013	PWSAK.H29.001	
XR 80 R	1985 - 2003	PWSAK.H29.001	
CR 85 R	2003 - 2007	PWSAK.H14.008	
CR 85 RB	2003 - 2007	PWSAK.H14.008	
CRF 100 F	2004 - 2013	PWSAK.H29.001	
XR 100 R	1985 - 2000	PWSAK.H29.001	
XR 100 R	2001 - 2003	PWSAK.H29.001	

Ad. Marca-Modelo	AÑO	CÓDIGO
------------------	-----	--------

HONDA - Moto (Continuación)

CR 125 R	1982 - 1984	PWSAK.H01.521		
	1985	PWSAK.H02.521		
	1986	PWSAK.H03.521		
	1987 - 1988	PWSAK.H09.520		
	1989	PWSAK.H05.521		
	1990	PWSAK.H06.001		
	1991 - 1992	PWSAK.H05.521		
	1993-2001	PWSAK.H08.001		
	2002 - 2007	PWSAK.H23.001		
CRF 125 F	2014 - 2023	PWSAK.H40.000		
CRF 125 FB	2014 - 2023	PWSAK.H40.000		
XLR 125 (Euro)	1998	PWSAK.H18.020		
XR 125 L (Euro)	2004 - 2011	PWSAK.H27.021		
CRF 150 F	2003 - 2017	PWSAK.H27.021		
CRF 150 R	2007 - 2023	PWSAK.H14.008		
CRF 150 RB	2007 - 2023	PWSAK.H14.008		
XR 200 R	1984 - 2002	PWSAK.H18.020		
CRF 230 F	2003 - 2019	PWSAK.H27.021		
CRF 230 L	2008 - 2009	PWSAK.H36.500		
CRF 230 M	2009	PWSAK.H36.500		
CR 250 R	1982 - 1984	PWSAK.H01.521		
	1985	PWSAK.H02.521		
	1986	PWSAK.H03.521		
	1987	PWSAK.H09.520		
	1988-1991	PWSAK.H05.521		
	1992 - 2001	PWSAK.H12.020		
	2002 - 2007	PWSAK.H24.020		
CRF 250 F	2019 - 2023	PWSAK.H47.000		
CRF 250 L	2013 - 2020	PWSAK.H38.000		
CRF 250 L ABS	2017 - 2020	PWSAK.H38.000		
CRF 250 R	2004 - 2009	PWSAK.H31.020		
	2010 - 2013	PWSAK.H35.500		
	2014 - 2017	PWSAK.H37.000		
	2018 - 2019	PWSAK.H44.000		
	2020 - 2023	PWSAK.H45.000		
CRF 250 RL RALLY	2017 - 2020	PWSAK.H38.000		
CRF 250 RLA RALLY ABS	2017 - 2020	PWSAK.H38.000		
CRF 250 RX	2019	PWSAK.H44.000		
	2020 - 2023	PWSAK.H45.000		
CRF 250 X	2004 - 2017	PWSAK.H31.020		
XL 250 R	1982 - 1987	PWSAK.H18.020		
XR 250 L	1991 - 1996	PWSAK.H18.020		
XR 250 R	1984 - 1995	PWSAK.H18.020		
	1996 - 2004	PWSAK.H41.000		
CRF 300 L	2021 - 2022	PWSAK.H38.000		
CRF 300 L ABS	2021 - 2022	PWSAK.H38.000		

Ad. Marca-Modelo	AÑO	CÓDIGO
------------------	-----	--------

HONDA - Moto (Continuación)

CRF 300 LR	2021 - 2022	PWSAK.H38.000
CRF 300 LR ABS	2021 - 2022	PWSAK.H38.000
XR 400 R	1996 - 2004	PWSAK.H21.004
CRF 450 L	2019 - 2020	PWSAK.H44.000
CRF 450 R	2002 - 2004	PWSAK.H24.020
	2005 - 2008	PWSAK.H32.500
	2009 - 2012	PWSAK.H35.500
	2013 - 2016	PWSAK.H37.000
	2017 - 2018	PWSAK.H44.000
2019 - 2023	PWSAK.H45.000	
CRF 450 RL	2021 - 2023	PWSAK.H44.000
CRF 450 RWE	2019 - 2023	PWSAK.H45.000
CRF 450 RX	2017 - 2018	PWSAK.H44.000
	2019 - 2023	PWSAK.H45.000
CRF 450 X	2005 - 2017	PWSAK.H32.500
	2019 - 2023	PWSAK.H44.000
CR 480 R	1982 - 1983	PWSAK.H01.521
CR 500 R	1984	PWSAK.H01.521
	1985	PWSAK.H02.521
	1986	PWSAK.H03.521
	1987 - 1988	PWSAK.H09.520
	1989 - 2001	PWSAK.H05.521
XR 600 R	1988 - 2000	PWSAK.H19.006
XR 650 L	1993 - 2022	PWSAK.H25.006
XR 650 R	2000 - 2007	PWSAK.H22.006

HONDA - Quad - ATV

ATC 250 R	1985 - 1986	PWSAK.H15.020
TRX 250 R	1986 - 1987	PWSAK.H15.020
	1988 - 1989	PWSAK.H16.020
TRX 250 X	1987 - 1992	PWSAK.H17.320
TRX 300 EX	1993 - 2008	PWSAK.H17.320
TRX 300 X	2009	PWSAK.H17.320
TRX 400 EX	1999 - 2008	PWSAK.H18.400
TRX 400 X	2009 - 2014	PWSAK.H18.400
TRX 450 ER	2006 - 2014	PWSAK.H30.400
TRX 450 R	2004 - 2009	PWSAK.H30.400
ATC 350 X	1985 - 1986	PWSAK.H39.000
TRX 200	1984	PWSAK.H42.000
ATC 250 ES	1985 - 1987	PWSAK.H42.000
ATC 250 SX	1985 - 1987	PWSAK.H42.000
TRX 250 Fourtrax	1985 - 1987	PWSAK.H42.000
TRX 250 Recon	1997 - 2001	PWSAK.H42.000

Ad. Marca-Modelo	AÑO	CÓDIGO
------------------	-----	--------

HONDA - Quad - ATV (Continuación)

TRX 250 TE Recon	2002 - 2023	PWSAK.H42.000
TRX 250 TM Recon	2002 - 2023	PWSAK.H42.000
TRX 250 X / EX Sportrax	2001 - 2021	PWSAK.H42.000
TRX 300 Fourtrax	1988 - 2000	PWSAK.H42.000
TRX 300 FW Fourtrax 4x4	1988 - 2000	PWSAK.H42.000
TRX 350 FE	2000 - 2006	PWSAK.H42.000
TRX 350 FM Fourtrax Rancher	2000 - 2006	PWSAK.H42.000
TRX 350 TE	2000 - 2006	PWSAK.H42.000
TRX 350 TM Fourtrax Rancher	2000 - 2006	PWSAK.H42.000
TRX 400 FA	2004 - 2007	PWSAK.H42.000
TRX 400 FGA Fourtrax Rancher 4x4	2004 - 2007	PWSAK.H42.000
TRX 400 FW Fourtrax Foreman 4x4	1995 - 2003	PWSAK.H42.000
TRX 450 ES	1998 - 2001	PWSAK.H42.000
TRX 450 FE	2002 - 2004	PWSAK.H42.000
TRX 450 FM	2002 - 2004	PWSAK.H42.000
TRX 450 S	1998 - 2001	PWSAK.H42.000
TRX 500 FA	2001 - 2014	PWSAK.H42.000
TRX 500 FE	2005 - 2011	PWSAK.H42.000
TRX 500 FGA	2004 - 2008	PWSAK.H42.000
TRX 500 FM	2005 - 2011	PWSAK.H42.000
TRX 500 FPA	2009 - 2014	PWSAK.H42.000
TRX 500 FPE	2007 - 2011	PWSAK.H42.000
TRX 500 FPM	2008 - 2011	PWSAK.H42.000
TRX 500 TM	2005 - 2006	PWSAK.H42.000
TRX 420 FE	2007 - 2013	PWSAK.H43.000
TRX 420 FM	2007 - 2013	PWSAK.H43.000
TRX 420 FPE	2009 - 2013	PWSAK.H43.000
TRX 420 FPM	2009 - 2013	PWSAK.H43.000
TRX 420 TE	2007 - 2013	PWSAK.H43.000
TRX 420 TM	2007 - 2013	PWSAK.H43.000
TRX 500 FE	2012 - 2013	PWSAK.H43.000
TRX 500 FM	2012 - 2013	PWSAK.H43.000
TRX 500 FPE	2012 - 2013	PWSAK.H43.000
TRX 500 FPM	2012 - 2013	PWSAK.H43.000
TRX 420 FA Solid Axle	2014 - 2023	PWSAK.H46.000
TRX 420 FE	2014 - 2023	PWSAK.H46.000
TRX 420 FM	2014 - 2023	PWSAK.H46.000
TRX 420 TE	2014 - 2023	PWSAK.H46.000
TRX 420 TM	2014 - 2023	PWSAK.H46.000
TRX 500 FE	2014 - 2019	PWSAK.H46.000
TRX 500 FM Solid Axle	2014 - 2019	PWSAK.H46.000
TRX 520 FE	2020 - 2023	PWSAK.H46.000
TRX 520 FM Solid Axle	2020 - 2023	PWSAK.H46.000

Ad. Marca-Modelo	AÑO	CÓDIGO
------------------	-----	--------

HUSABERG

FE 250	2013 - 2014	PWSAK.T03.020
TE 250	2011 - 2014	PWSAK.T03.020
TE 300	2011 - 2014	PWSAK.T03.020
FE 350	2013-2014	PWSAK.T03.020
39 OFE	2010 - 2011	PWSAK.T04.542
450 FE	2009 - 2011	PWSAK.T04.542
450 FX	2010 - 2011	PWSAK.T04.542
FE 450	2014	PWSAK.T04.542
FE 501	2013 - 2014	PWSAK.T04.542
570 FE	2009 - 2011	PWSAK.T04.542
570 FS	2010 - 2011	PWSAK.T04.542

HUSQVARNA

EE 5	2020 - 2021	PWSAK.T06.000
TC 50	2018 - 2023	PWSAK.T06.000
CR 65	2012	PWSAK.T06.000
TC 65	2018 - 2023	PWSAK.T06.000
	2014 - 2023	PWSAK.T07.000
TC 85 BW	2019 - 2023	PWSAK.T07.000
CR 125	1993 - 2013	PWSAK.HQ01.001
SM 125	1998	PWSAK.HQ01.001
TC 125	2014 - 2015	PWSAK.T03.020
	2016 - 2023	PWSAK.T04.542
TC 125 Heritage Edition	2023	PWSAK.T04.542
TE 125	2015 - 2016	PWSAK.T03.020
WR 125	1996 - 2013	PWSAK.HQ01.001
WRE 125	1995	PWSAK.HQ01.001
WXC-WXE 125	1994 - 1996	PWSAK.HQ01.001
TE 150	2017 - 2023	PWSAK.T04.542
TE 150 Heritage Edition	2023	PWSAK.T04.542
TE 150i	2020 - 2022	PWSAK.T04.542
CR 250	1993 - 2004	PWSAK.HQ01.001
FC 250	2014 - 2015	PWSAK.T03.020
	2016 - 2023	PWSAK.T04.542
FC 250 (EURO)	2015	PWSAK.T03.020
FC 250 Heritage Edition	2023	PWSAK.T04.542
FE 250	2014 - 2016	PWSAK.T03.020
	2017 - 2021	PWSAK.T04.542
TC 250	2003 - 2007	PWSAK.HQ01.001
	2008 - 2013	PWSAK.HQ02.001
	2014 - 2016	PWSAK.T03.020
	2017 - 2023	PWSAK.T04.542
TC 250 Heritage Edition	2023	PWSAK.T04.542
TE 250	2003 - 2007	PWSAK.HQ01.001
	2008 - 2013	PWSAK.HQ02.001
	2014 - 2016	PWSAK.T03.020
	2017 - 2018	PWSAK.T04.542

Ad. Marca-Modelo	AÑO	CÓDIGO
------------------	-----	--------

HUSQVARNA (Continuación)

TE 250i	2018 - 2023	PWSAK.T04.542
TXC 250	2008 - 2013	PWSAK.HQ02.001
WR 250	1996 - 2013	PWSAK.HQ01.001
WXC-WXE 250	1993 - 1995	PWSAK.HQ01.001
TE 300	2014 - 2016	PWSAK.T03.020
	2017 - 2018	PWSAK.T04.542
TE 300 Heritage Edition	2023	PWSAK.T04.542
TE 300i	2019 - 2023	PWSAK.T04.542
TX 300	2017 - 2019	PWSAK.T04.542
	2023	PWSAK.T04.542
TX 300 Heritage Edition	2023	PWSAK.T04.542
TX 300i	2020-2022	PWSAK.T04.542
WR 300	2008 - 2013	PWSAK.HQ01.001
TE 310	2009 - 2013	PWSAK.HQ02.001
TXC 310	2012 - 2013	PWSAK.HQ02.001
FC 350	2014 - 2015	PWSAK.T03.020
	2016 - 2023	PWSAK.T04.542
FC 350 Heritage Edition	2023	PWSAK.T04.542
FE 350	2014 - 2016	PWSAK.T03.020
	2017 - 2023	PWSAK.T04.542
FE 350s	2015 - 2016	PWSAK.T03.020
	2020 - 2023	PWSAK.T04.542
FX 350	2017 - 2023	PWSAK.T04.542
FX 350 Heritage Edition	2023	PWSAK.T04.542
WR 360	1996 - 2002	PWSAK.HQ01.001
WXC-WXE 360	1993 - 1995	PWSAK.HQ01.001
SM 400 R	2004	PWSAK.HQ01.001
FC 450	2014 - 2023	PWSAK.T04.542
FC 450 (EURO)	2015	PWSAK.T04.542
FC 450 Heritage Edition	2023	PWSAK.T04.542
FC 450 Rockstar Edition	2018 - 2023	PWSAK.T04.542
FE 450	2014 - 2023	PWSAK.T04.542
FE 450 Heritage Edition	2023	PWSAK.T04.542
FR 450 Rally	2020 - 2021	PWSAK.T04.542
FS 450	2018 - 2021	PWSAK.T04.542
FX 450	2017 - 2023	PWSAK.T04.542
SM 450	2010	PWSAK.HQ02.001
SM 450 R	2003 - 2007	PWSAK.HQ01.001
	2008 - 2009	PWSAK.HQ02.001
TC 450	2003 - 2007	PWSAK.HQ01.001
	2008 - 2010	PWSAK.HQ02.001
TE 450	2003 - 2007	PWSAK.HQ01.001
	2008 - 2010	PWSAK.HQ02.001
TXC 450	2008 - 2010	PWSAK.HQ02.001
FE 501	2014 - 2023	PWSAK.T04.542
FE 501s	2015 - 2023	PWSAK.T04.542

Ad. Marca-Modelo	AÑO	CÓDIGO
------------------	-----	--------

HUSQVARNA (Continuación)

SM 510	2010	PWSAK.HQ02.001
SM 510 R	2004	PWSAK.HQ01.001
SM 510 R	2005 - 2007	PWSAK.HQ01.001
SM 510 R	2008 - 2009	PWSAK.HQ02.001
TC 510	2004-2007	PWSAK.HQ01.001
	2008 - 2009	PWSAK.HQ02.001
TE 510	2004-2007	PWSAK.HQ01.001
	2008 - 2010	PWSAK.HQ02.001
TXC 510	2008 - 2010	PWSAK.HQ02.001
SM 530 R	2009	PWSAK.HQ02.001
SM 610	2004 - 2005	PWSAK.HQ01.001
	2006 - 2008	PWSAK.HQ03.001
TE 610	2006 - 2008	PWSAK.HQ03.001

KAWASAKI - Moto

KX 60	1983 - 2003	PWSAK.K08.008
KX 65	2000 - 2023	PWSAK.K08.008
KDX 80	1984 - 1988	PWSAK.K08.008
KX 80	1983 - 2000	PWSAK.K08.008
KX 80 Big Wheel	1992 - 1994	PWSAK.K08.008
KX 85	2001 - 2023	PWSAK.K08.008
KX 85 Big Wheel	2001 - 2018	PWSAK.K08.008
KX 100	1995 - 2021	PWSAK.K08.008
KX 112	2022 - 2023	PWSAK.K08.008
KLX 125	2003 - 2006	PWSAK.K12.001
KLX 125 L	2003 - 2006	PWSAK.K12.001
KX 125	1983 - 1991	PWSAK.K01.521
	1992-1993	PWSAK.K02.021
	1994 - 1995	PWSAK.K03.021
	1996 - 1997	PWSAK.K04.021
	1998	PWSAK.K05.021
	1999 - 2005	PWSAK.K06.021
KDX 200	1986 - 1994	PWSAK.K01.521
	1995 - 2006	PWSAK.K11.020
KDX 220	1997 - 2005	PWSAK.K11.020
KDX 250	1991 - 1994	PWSAK.K01.521
KLX250 R	1994 - 1996	PWSAK.K01.521
KLX 250 S	2006 - 2020	PWSAK.K01.521
KLX 250 SF	2009 - 2010	PWSAK.K01.521
KX 250	1983 - 1991	PWSAK.K01.521
	1992-1993	PWSAK.K02.021
	1994 - 1995	PWSAK.K03.021
	1996 - 1997	PWSAK.K04.021
	1998	PWSAK.K05.021
	1999 - 2007	PWSAK.K06.021

Ad. Marca-Modelo	AÑO	CÓDIGO
------------------	-----	--------

KAWASAKI - Moto (Continuación)

KX 250 F	2004 - 2005	PWSAK.K15.021
	2006 - 2016	PWSAK.K16.021
	2017 - 2023	PWSAK.K22.000
KX 250 X	2021 - 2023	PWSAK.K22.000
KLX 300	2022 - 2023	PWSAK.K01.521
KLX 300 SM	2021 - 2023	PWSAK.K01.521
KLX 300 (R)	1997 - 2023	PWSAK.K01.521
KLX 400 R	2003	PWSAK.S15.400
KLX 400 R NON CA MODELS PUMPER CARB	2004	PWSAK.S15.400
KLX 400 SR	2003 - 2004	PWSAK.S15.400
KLX 450 R	2008 - 2009	PWSAK.K16.021
KLX 450 R (AU)	2018 - 2019	PWSAK.K16.700
KX 450 F	2006 - 2015	PWSAK.K16.021
	2016	PWSAK.K21.000
	2017 - 2023	PWSAK.K22.000
KX 450 SR	2022 - 2023	PWSAK.K22.000
KX 450 X	2021 - 2023	PWSAK.K22.000
KX 500	1983 - 2004	PWSAK.K01.521
KL 650 A (KLR)	1987 - 2007	PWSAK.K20.000
KL 650 B (KLR) TENGAI	1990 - 1991	PWSAK.K20.000
KL 650 E (KLR)	2008 - 2018	PWSAK.K20.000
KLX 650 C	1993 - 1996	PWSAK.K03.021
KLX 650 D1	1996	PWSAK.K03.021
KLX 650 R	1993 - 1996	PWSAK.K03.021

KAWASAKI - Quad - ATV

KFX 250 Mojave	1987 - 2004	PWSAK.K01.521
KXF 250 Tecate	1987 - 1988	PWSAK.K01.521
KXT 250 Tecate	1984 - 1985	PWSAK.K01.521
KEF 300 Lakota	1995 - 2003	PWSAK.K01.521
KVF 300 A Prairie 4x4	1999 - 2002	PWSAK.K16.700
KVF 300 B Prairie 2x4	1999 - 2002	PWSAK.K16.700
KVF 360 A Prairie 4x4	2003 - 2013	PWSAK.K16.700
KVF 360 B Prairie	2003 - 2011	PWSAK.K16.700
KVF 360 C Prairie 4x4	2003 - 2013	PWSAK.K16.700
KVF 400 A Prairie 4x4	1997 - 1998	PWSAK.K16.700
KVF 400 B Prairie	1998	PWSAK.K16.700
KVF 400 C Prairie 4x4	1999 - 2002	PWSAK.K16.700
KVF 400 D Prairie	1999 - 2002	PWSAK.K16.700
KVF 650 Brute Force	2005 - 2013	PWSAK.K16.700
KVF 650 Prairie	2002 - 2003	PWSAK.K16.700
KFX 700 V-Force	2004 - 2009	PWSAK.K16.700
KVF 700 Prairie	2004 - 2006	PWSAK.K16.700
KVF 700 Prairie SE	2005 - 2006	PWSAK.K16.700
KFX 450 R	2008 - 2014	PWSAK.K18.040
KFX 400	2003 - 2006	PWSAK.S17.400

Ad. Marca-Modelo	AÑO	CÓDIGO	Ad. Marca-Modelo	AÑO	CÓDIGO
KTM			KTM (Continuación)		
SX-E 5	2020 - 2022	PWSAK.T06.000	XC-W 150 TPI	2020 - 2022	PWSAK.T04.542
JR ADV 50	2001 - 2003	PWSAK.T10.000	EGS 200	1998 - 1999	PWSAK.T01.321
MINI ADV 50	1997 - 2008	PWSAK.T10.000	EXC 200	1998-2003	PWSAK.T01.321
SM 50	2006	PWSAK.T05.000	EXC 200	2004 - 2016	PWSAK.T03.020
SR ADV 50	2002 - 2007	PWSAK.T10.000	MXC 200	1998-2003	PWSAK.T01.321
SX 50	2006 - 2009	PWSAK.T05.000	SX 200	2000 - 2003	PWSAK.T01.321
	2010 - 2023	PWSAK.T06.000		2004	PWSAK.T03.020
SX 50 Factory Edition	2023	PWSAK.T06.000	XC 200	2006 - 2009	PWSAK.T03.020
SX 50 Mini	2008	PWSAK.T10.000	XC-W 200	2006 - 2016	PWSAK.T03.020
	2009 - 2023	PWSAK.T06.000	EGS 250	1994 - 1995	PWSAK.T07.000
SX PRO JR 50	1998 - 2008	PWSAK.T10.000		1996 - 1999	PWSAK.T01.321
	2009	PWSAK.T06.000	EXC 250	1994	PWSAK.T07.000
SX PRO SR 50	1998 - 2003	PWSAK.T10.000		1995 - 2003	PWSAK.T01.321
	2004 - 2005	PWSAK.T05.000		2004 - 2016	PWSAK.T03.020
SX SR 50	2000	PWSAK.T10.000		2017 - 2023	PWSAK.T04.542
SXR PRO JR 50	1997	PWSAK.T10.000	EXC 250 Racing	2002 - 2006	PWSAK.T01.321
SXR PRO SR 50	1997	PWSAK.T10.000	EXC 250 Racing Six Days	2002 - 2003	PWSAK.T01.321
SXS 50	2011 - 2014	PWSAK.T06.000	EXC 250 Six Days	2005-2018	PWSAK.T03.020
SX 60	1998 - 2000	PWSAK.T06.000	EXC-F 250	2006 - 2007	PWSAK.T03.020
SX 65	1998 - 2023	PWSAK.T06.000		2008 - 2023	PWSAK.T04.542
SXS 65	2013 - 2014	PWSAK.T06.000	EXC-F 250 Six Days	2007 - 2023	PWSAK.T04.542
XC 65	2008-2009	PWSAK.T06.000	EXC-G 250 Racing	2002 - 2003	PWSAK.T07.000
SX 85	2003 - 2023	PWSAK.T07.000		2004 - 2005	PWSAK.T04.542
SX 85 BW	2011 - 2023	PWSAK.T07.000	FREERIDE 250 F	2019	PWSAK.T07.000
SXS 85	2013 - 2014	PWSAK.T07.000	FREERIDE 250 R	2015 - 2017	PWSAK.T07.000
XC 85	2008 - 2009	PWSAK.T07.000	MXC 250	1998-2001	PWSAK.T01.321
SX 105	2004 - 2005	PWSAK.T07.000	SX 250	1994 - 1995	PWSAK.T07.000
SX 105	2006 - 2011	PWSAK.T07.000		1996 - 2002	PWSAK.T01.321
XC 105	2008 - 2009	PWSAK.T07.000		2003 - 2016	PWSAK.T03.020
EGS 125	1993 - 1997	PWSAK.T07.000		2017 - 2023	PWSAK.T04.542
	1998-1999	PWSAK.T01.321	SX-F 250	2005 - 2015	PWSAK.T03.020
EXC 125	1993 - 1997	PWSAK.T07.000		2016 - 2023	PWSAK.T04.542
	1998-2003	PWSAK.T01.321	SX-F 250 Factory Edition	2015	PWSAK.T04.542
	2004 - 2009	PWSAK.T03.020	SXS 250	2001	PWSAK.T01.321
EXE 125	2000 - 2001	PWSAK.T01.321		2003 - 2004	PWSAK.T03.020
SX 125	1993 - 1997	PWSAK.T07.000	XC 250	2006 - 2016	PWSAK.T03.020
	1998-2003	PWSAK.T01.321		2017 - 2019	PWSAK.T04.542
	2004 - 2015	PWSAK.T03.020		2023	PWSAK.T04.542
	2016 - 2023	PWSAK.T04.542	XC 250 TPI	2020 - 2022	PWSAK.T04.542
SXS 125	2004	PWSAK.T03.020	XC-F 250	2007 - 2015	PWSAK.T03.020
XC 125	2021 - 2023	PWSAK.T04.542		2016 - 2023	PWSAK.T04.542
SX 144	2007 - 2008	PWSAK.T03.020	XC-FW 250	2006 - 2016	PWSAK.T03.020
SX 150	2009 - 2015	PWSAK.T03.020	XC-W 250	2006 - 2016	PWSAK.T03.020
	2016 - 2022	PWSAK.T04.542		2017 - 2018	PWSAK.T04.542
XC 150	2010 - 2014	PWSAK.T03.020	XC-W 250 TPI	2018 - 2022	PWSAK.T04.542
XC-W 150	2017 - 2023	PWSAK.T04.542			

Kit Reparación Basculante

Ad. Marca-Modelo	AÑO	CÓDIGO
------------------	-----	--------

KTM (Continuación)

EGS 300	1994 - 1995	PWSAK.T07.000	NEW
	1996 - 1999	PWSAK.T01.321	
EXC 300	1994 - 1995	PWSAK.T07.000	NEW
	1996 - 2003	PWSAK.T01.321	
	2004 - 2016	PWSAK.T03.020	
	2017	PWSAK.T04.542	
EXC 300 E	2007 - 2008	PWSAK.T03.020	NEW
EXC 300 E Six Days	2010 - 2011	PWSAK.T03.020	
EXC 300 Six Days	2008 - 2016	PWSAK.T03.020	NEW
EXC 300 TPI	2018 - 2022	PWSAK.T04.542	
MXC 300	1994	PWSAK.T07.000	NEW
	1995 - 2003	PWSAK.T01.321	
	2004 - 2005	PWSAK.T03.020	
SX 300	1994	PWSAK.T07.000	NEW
	2006 - 2016	PWSAK.T03.020	
	2017 - 2019	PWSAK.T04.542	
XC 300	2006 - 2016	PWSAK.T03.020	NEW
	2017 - 2019	PWSAK.T04.542	
XC 300 TPI	2020 - 2022	PWSAK.T04.542	NEW
	2017 - 2018	PWSAK.T04.542	
XC-W 300	2006 - 2016	PWSAK.T03.020	NEW
	2017 - 2018	PWSAK.T04.542	
XC-W 300 Six Days	2014 - 2016	PWSAK.T03.020	NEW
	2017 - 2018	PWSAK.T04.542	
XC-W 300 TPI	2019 - 2022	PWSAK.T04.542	NEW
XC-W 300 TPI ERZBERGRODEO	2020	PWSAK.T04.542	
XC-W 300 TPI Six Days	2019 - 2020	PWSAK.T04.542	NEW
EXC-F 350	2012 - 2016	PWSAK.T03.020	
EXC-F 350 Six Days	2017 - 2023	PWSAK.T04.542	NEW
	2012 - 2016	PWSAK.T03.020	
Freeride 350	2012 - 2017	PWSAK.T07.000	NEW
	2015	PWSAK.T07.000	
LC4 350	1994 - 1995	PWSAK.T07.000	NEW
SX-F 350	2011 - 2015	PWSAK.T03.020	
	2016 - 2023	PWSAK.T04.542	
XC-F 350	2011 - 2015	PWSAK.T03.020	NEW
	2016 - 2023	PWSAK.T04.542	
XC-F 350 Factory Edition	2023	PWSAK.T04.542	NEW
XC-FW 350	2012 - 2016	PWSAK.T03.020	
	2020 - 2022	PWSAK.T04.542	
XC-FW 350 Six Days	2014 - 2016	PWSAK.T03.020	NEW
EGS 360	1996 - 1997	PWSAK.T01.321	
EXC 360	1996 - 1997	PWSAK.T01.321	NEW
MXC 360	1996 - 1997	PWSAK.T01.321	
SX 360	1996 - 1997	PWSAK.T01.321	NEW
EGS 380	1998 - 1999	PWSAK.T01.321	

Ad. Marca-Modelo	AÑO	CÓDIGO
------------------	-----	--------

KTM (Continuación)

EXC 380	1998-2002	PWSAK.T01.321
MXC 380	1998-2001	PWSAK.T01.321
SX 380	1998-2002	PWSAK.T01.321
Comp. 400	1995 - 1999	PWSAK.T02.540
EGS 400	1994 - 1997	PWSAK.T02.540
EGS-E 400	1997	PWSAK.T02.540
EXC 400	1994 - 2002	PWSAK.T02.540
EXC 400 Racing	2000 - 2007	PWSAK.T02.540
EXC-G 400	2004 - 2006	PWSAK.T04.542
LC4 400	1998 - 1999	PWSAK.T02.540
LC4-E 400	2000 - 2001	PWSAK.T02.540
LS-E 400	1997	PWSAK.T02.540
MXC 400	2001-2002	PWSAK.T02.540
RXC 400	1995 - 1998	PWSAK.T02.540
SC 400	2000	PWSAK.T02.540
SX 400	1998 - 2002	PWSAK.T02.540
SXC 400	1997-2000	PWSAK.T02.540
TXC 400	1998	PWSAK.T02.540
XC-W 400	2007 - 2010	PWSAK.T04.542
EXC 440	1994 - 1995	PWSAK.T02.540
MXC 440	1994 - 1995	PWSAK.T02.540
SX 440	1994	PWSAK.T02.540
EXC 450	2003	PWSAK.T02.540
EXC 450 Six Days	2004 - 2015	PWSAK.T04.542
EXC 450 Six Days	2009 - 2016	PWSAK.T04.542
EXC-F 450	2020 - 2023	PWSAK.T04.542
EXC-F 450 Six Days	2017 - 2023	PWSAK.T04.542
EXC-G 450	2003 - 2007	PWSAK.T04.542
EXC-R 450	2008	PWSAK.T04.542
MXC-G 450	2003	PWSAK.T02.540
MXC-G 450	2004 - 2005	PWSAK.T04.542
Rally Replica 450	2018-2023	PWSAK.T04.542
SMR 450	2005 - 2007	PWSAK.T04.542
SMS 450	2008 - 2012	PWSAK.T03.020
	2013 - 2021	PWSAK.T04.542
	2003	PWSAK.T02.540
SX 450	2004	PWSAK.T04.542
	2003	PWSAK.T02.540
SX-F 450	2004 - 2006	PWSAK.T04.542
	2007 - 2012	PWSAK.T03.020
SX-F 450 Factory Edition	2013 - 2023	PWSAK.T04.542
	2012 - 2023	PWSAK.T04.542
SXS 450	2003	PWSAK.T02.540
SXS 450	2004	PWSAK.T01.321
SXS-F 450	2007 - 2008	PWSAK.T01.321
XC 450	2004 - 2007	PWSAK.T04.542

Ad. Marca-Modelo	AÑO	CÓDIGO
KTM (Continuación)		
XC-F 450	2008 - 2009	PWSAK.T03.020
	2013	PWSAK.T03.020
	2014 - 2020	PWSAK.T04.542
XC-F 450	2021 - 2022	PWSAK.T04.542
XCR-W 450	2008	PWSAK.T04.542
XC-W 450	2007 - 2016	PWSAK.T04.542
XC-W 450 Six Days	2010 - 2011	PWSAK.T04.542
EXC 500	2012 - 2016	PWSAK.T04.542
EXC 500 Six Days	2012 - 2016	PWSAK.T04.542
EXC-F 500	2017 - 2023	PWSAK.T04.542
EXC-F 500 Six Days	2020 - 2023	PWSAK.T04.542
XC-FW 500	2020 - 2022	PWSAK.T04.542
XC-W 500	2012 - 2016	PWSAK.T04.542
SX-F 505	2008	PWSAK.T03.020
XC-F 505	2008 - 2009	PWSAK.T03.020
EXC 520	2000 - 2002	PWSAK.T02.540
MXC 520	2001-2002	PWSAK.T02.540
SX 520	2000 - 2002	PWSAK.T02.540
EXC 525	2003	PWSAK.T02.540
	2004 - 2007	PWSAK.T04.542
MXC-G 525	2003	PWSAK.T02.540
	2004 - 2005	PWSAK.T04.542
SMR 525	2005	PWSAK.T04.542
SX 525	2003	PWSAK.T02.540
	2004 - 2006	PWSAK.T04.542
XC 525	2006 - 2007	PWSAK.T04.542
XC-W 525	2007	PWSAK.T04.542
EXC 530	2009 - 2011	PWSAK.T04.542
EXC-R 530	2008	PWSAK.T04.542
XCR-W 530	2008	PWSAK.T04.542
XC-W 530	2009	PWSAK.T04.542
XC-W 530 Six Days	2010 - 2011	PWSAK.T04.542
SXS 540	2001 - 2003	PWSAK.T02.540
	2004 - 2006	PWSAK.T04.542
MXC 550	1994 - 1996	PWSAK.T02.540
SMR 560	2006 - 2007	PWSAK.T04.542
COMP Limited 620	1997	PWSAK.T02.540
Comp. 620	1994 - 1999	PWSAK.T02.540
EGS 620	1994 - 1997	PWSAK.T02.540
EGS-E 620	1997	PWSAK.T02.540
EXC 620	1994 - 1995	PWSAK.T02.540
LC4 620	1997 - 1998	PWSAK.T02.540
RXC 620	1995 - 1997	PWSAK.T02.540
Super Moto 620	1998 - 1999	PWSAK.T02.540
SX 620	1997 - 1999	PWSAK.T02.540
SXC 620	1997	PWSAK.T02.540

Ad. Marca-Modelo	AÑO	CÓDIGO
KTM (Continuación)		
TXC 620	1998	PWSAK.T02.540
SMC 625	2004 - 2006	PWSAK.T07.000
SXC 625	2003 - 2006	PWSAK.T07.000
Enduro 640 LC4	2002 - 2004	PWSAK.T07.000
LC4 640	1998 - 2005	PWSAK.T07.000
Supermoto 640 LC4	1999 - 2005	PWSAK.T07.000
Rallye 660	2001 - 2005	PWSAK.T07.000
Rallye 660 Factory Replica	2006 - 2007	PWSAK.T07.000
SMC 660	2003 - 2005	PWSAK.T07.000
KTM - ATV		
SX 450 ATV	2009 - 2010	PWSAK.T03.020
XC 450 ATV	2008 - 2009	PWSAK.T03.020
SX 505 ATV	2009 - 2010	PWSAK.T03.020
XC 525 ATV	2008 - 2009	PWSAK.T03.020
SHERCO		
SC-R 125	2019	PWSAK.SH1.000
SE 125 Factory	2021 - 2023	PWSAK.SH1.000
SE-R 125	2018 - 2021	PWSAK.SH1.000
SE-R 125 Six Days	2018	PWSAK.SH1.000
SM 125 Factory	2021	PWSAK.SH1.000
Enduro 2.5i	2008	PWSAK.SH1.000
SC F-R 250	2019	PWSAK.SH1.000
SC-R 250	2019	PWSAK.SH1.000
SE 2.5i-F	2009 - 2013	PWSAK.SH1.000
SE 2.5i-F Racing	2013	PWSAK.SH1.000
SE 2.5i-FR	2011	PWSAK.SH1.000
SE 250	2013	PWSAK.SH1.000
SE 250 Factory	2023	PWSAK.SH1.000 NEW
SE 250i-R	2012	PWSAK.SH1.000
SE F-R 250	2014 - 2018	PWSAK.SH1.000
SE F-R 250 Factory	2016-2023	PWSAK.SH1.000
SE F-R 250 Six Days	2018	PWSAK.SH1.000
SE-R 250	2014 - 2022	PWSAK.SH1.000
SE-R 250 Factory	2016-2021	PWSAK.SH1.000
SE-R 250 Six Days	2018	PWSAK.SH1.000
SX 2.5i-F	2010	PWSAK.SH1.000
SC F-R 300	2019	PWSAK.SH1.000
SC-R 300	2019	PWSAK.SH1.000
SE 3.0i-F	2010 - 2013	PWSAK.SH1.000
SE 3.0i-F Racing	2013	PWSAK.SH1.000
SE 3.0i-FR	2011	PWSAK.SH1.000
SE 300	2013	PWSAK.SH1.000
SE 300 Factory	2021 - 2023	PWSAK.SH1.000
SE 300i-R	2012	PWSAK.SH1.000
SE F-R 300	2014 - 2018	PWSAK.SH1.000
SE F-R 300 Factory	2016-2023	PWSAK.SH1.000

Ad. Marca-Modelo	AÑO	CÓDIGO
------------------	-----	--------

SHERCO (Continuación)

SE F-R 300 Six Days	2018	PWSAK.SH1.000
SE-R 300	2014 - 2022	PWSAK.SH1.000
SE-R 300 Factory	2016-2020	PWSAK.SH1.000
SE-R 300 Six Days	2018	PWSAK.SH1.000
Enduro 4.5i	2004 - 2008	PWSAK.SH1.000
Enduro 4.5i Factory Racing	2007	PWSAK.SH1.000
SC F-R 450	2019	PWSAK.SH1.000
SC F-R 450	2020	PWSAK.SH1.000
SE 4.5i-F	2009	PWSAK.SH1.000
SE 4.5i-FR	2010 - 2011	PWSAK.SH1.000
SE 450i-R	2012 - 2013	PWSAK.SH1.000
SE F 450 Factory	2023	PWSAK.SH1.000
SE F-R 450	2015 - 2021	PWSAK.SH1.000
SE F-R 450 Factory	2016-2022	PWSAK.SH1.000
SE F-R 450 Six Days	2018	PWSAK.SH1.000
Supermotard 4.5i	2004 - 2008	PWSAK.SH1.000
SEF 500 Factory	2021 - 2023	PWSAK.SH1.000
SM 500 Factory	2021	PWSAK.SH1.000
Enduro 5.1i	2007 - 2008	PWSAK.SH1.000
Enduro 5.1i Factory Racing	2007	PWSAK.SH1.000
SE 5.1i-F	2009	PWSAK.SH1.000
SE 5.1i-FR	2010 - 2011	PWSAK.SH1.000
SE 510i-R	2012 - 2013	PWSAK.SH1.000
Supermotard 5.1i	2007 - 2008	PWSAK.SH1.000

POLARIS

Phoenix 200	2005 - 2023	PWSAK.H42.000
Sawtooth 200	2006 - 2007	PWSAK.H42.000

SUZUKI - Moto

RM 60	2003	PWSAK.K08.008
RM 65	2003 - 2005	PWSAK.K08.008
RM 80	1986 - 1990	PWSAK.S13.008
	1991 - 2001	PWSAK.S14.008
RM 85	2002	PWSAK.S14.008
	2003-2022	PWSAK.S16.008
RM 85 L	2003-2016	PWSAK.S16.008
RM 100	2003	PWSAK.K08.008
DR 125	1986 - 1988	PWSAK.S24.000
DR 125 SE	1994 - 2002	PWSAK.S24.000
DR-Z 125	2003 - 2020	PWSAK.K12.001
DR-Z 125 L	2003 - 2020	PWSAK.K12.001
RM 125	1981 - 1986	PWSAK.S01.001
	1987 - 1988	PWSAK.S02.001
	1989-1991	PWSAK.S03.001
	1992-1995	PWSAK.S09.020
	1996 - 2008	PWSAK.S18.021

Ad. Marca-Modelo	AÑO	CÓDIGO
------------------	-----	--------

SUZUKI - Moto (Continuación)

SP 125	1986 - 1988	PWSAK.S24.000
DR 200	1986 - 1988	PWSAK.S24.000
DR 200 S	2018 - 2020	PWSAK.S24.000
DR 200 SE	1996 - 2017	PWSAK.S24.000
SP 200	1986 - 1988	PWSAK.S24.000
RM 250	1984-1986	PWSAK.S07.020
	1987 - 1988	PWSAK.S08.020
	1989-1995	PWSAK.S09.020
	1996 - 2008	PWSAK.S18.021
RMX 250	1989-1999	PWSAK.S09.020
RMZ 250	2004 - 2006	PWSAK.K15.021
	2007 - 2009	PWSAK.S18.021
	2010 - 2022	PWSAK.S22.521
DRZ 400 E	2000 - 2003	PWSAK.S15.400
DRZ 400 E CA MODEL CV CARB	2004 - 2007	PWSAK.S15.400
DRZ 400 E NON CA MODELS PUMPER CARB	2004 - 2007	PWSAK.S15.400
DRZ 400 K	2000 - 2003	PWSAK.S15.400
DRZ 400 S	2000 - 2022	PWSAK.S15.400
DRZ 400 SM	2005 - 2022	PWSAK.S15.400
RMX 450	2010 - 2019	PWSAK.S18.021
RMZ 450	2005 - 2022	PWSAK.S18.021

SUZUKI - ATV

LT-A 500 F Vinson	2002 - 2007	PWSAK.C01.000
LT-F 500 F Vinson	2003 - 2007	PWSAK.C01.000
LTV-700 F Twin Peaks	2004 - 2006	PWSAK.K16.700
LT-230 E	1987 - 1993	PWSAK.S11.020
LT-230 S	1985 - 1990	PWSAK.S11.020
LT-250 S	1989 - 1990	PWSAK.S11.020
LT-250 R	1985 - 1992	PWSAK.S12.520
LT-500 R	1987 - 1990	PWSAK.S12.520
LT-Z 400	2003 - 2014	PWSAK.S17.400
LT-Z 250	2004 - 2009	PWSAK.S20.020
LT-R 450	2006 - 2011	PWSAK.S21.400

YAMAHA - Moto

YZ 65	2018 - 2023	PWSAK.Y18.008
YZ 80	1993 - 1998	PWSAK.Y17.008
	1999 - 2001	PWSAK.Y18.008
YZ 85	2002-2023	PWSAK.Y18.008
YZ 85 LW	2022 - 2023	PWSAK.Y18.008
TT 125	2000	PWSAK.Y22.001
TTR 125 Drum Brake	2000 - 2003	PWSAK.Y22.001
TTR 125 E Drum Brake	2003 - 2009	PWSAK.Y22.001
TTR 125 L Disc Brake	2000 - 2008	PWSAK.Y22.001
TTR 125 LE Disc Brake	2003 - 2023	PWSAK.Y22.001

Ad. Marca-Modelo	AÑO	CÓDIGO
------------------	-----	--------

YAMAHA - Moto (Continuación)

YZ 125	1983 - 1985	PWSAK.Y01.001
	1986	PWSAK.Y02.001
	1987	PWSAK.Y03.001
	1988-1990	PWSAK.Y04.001
	1993	PWSAK.Y05.001
	1994 - 1997	PWSAK.Y11.020
	1998	PWSAK.Y06.421
	1999 - 2001	PWSAK.Y07.421
	2002 - 2004	PWSAK.Y20.421
	2005-2023	PWSAK.Y24.421
YZ 125 X	2020 - 2023	PWSAK.Y24.421
IT 200	1984 - 1986	PWSAK.Y01.001
TW 200 Trailway	1987 - 2023	PWSAK.Y34.000
TT 225	1986 - 1987	PWSAK.Y32.000
TTR 225	1999 - 2004	PWSAK.Y32.000
XT 225	1992 - 2007	PWSAK.Y32.000
TTR 230	2005 - 2023	PWSAK.Y32.000
IT 250	1983	PWSAK.Y01.001
TTR 250	1999 - 2006	PWSAK.Y33.000
WR 250	1991 - 1993	PWSAK.Y10.020
	1994 - 1997	PWSAK.Y11.020
WR 250 F	2001	PWSAK.Y07.421
	2002 - 2005	PWSAK.Y20.421
	2006-2014	PWSAK.Y27.421
	2015 - 2023	PWSAK.Y28.450
WR 250 R DUAL SPORT	2008 - 2020	PWSAK.Y30.000
WR 250 X Supermoto	2008 - 2011	PWSAK.Y30.000
XT 250	2008 - 2023	PWSAK.Y35.000
XTZ 250 (SA)	2007 - 2012	PWSAK.Y35.000
YZ 250	1983 - 1985	PWSAK.Y08.020
	1986	PWSAK.Y15.020
	1987	PWSAK.Y09.020
	1988-1992	PWSAK.Y10.020
	1993-1997	PWSAK.Y11.020
	1998	PWSAK.Y06.421
	1999 - 2001	PWSAK.Y07.421
	2002 - 2023	PWSAK.Y20.421
YZ 250 F	2001	PWSAK.Y07.421
	2002 - 2006	PWSAK.Y20.421
	2007-2013	PWSAK.Y27.421
	2014 - 2023	PWSAK.Y28.450
YZ 250 FX	2015 - 2023	PWSAK.Y28.450
YZ 250 X	2016 - 2023	PWSAK.Y28.450
WR 400 F	1998	PWSAK.Y06.421
	1999 - 2000	PWSAK.Y07.421

Ad. Marca-Modelo	AÑO	CÓDIGO
------------------	-----	--------

YAMAHA - Moto (Continuación)

YZ 400 F	1998	PWSAK.Y06.421
	1999	PWSAK.Y07.421
WR 426 F	2001	PWSAK.Y07.421
	2002	PWSAK.Y20.421
YZ 426 F	2000-2001	PWSAK.Y07.421
	2002	PWSAK.Y20.421
WR 450 F	2003 - 2005	PWSAK.Y20.421
	2006-2015	PWSAK.Y27.421
	2016 - 2023	PWSAK.Y28.450
YZ 450 F	2003 - 2005	PWSAK.Y20.421
	2006 - 2009	PWSAK.Y27.421
	2010 - 2023	PWSAK.Y28.450
YZ 450 FX	2016 - 2023	PWSAK.Y28.450
IT 490	1983 - 1984	PWSAK.Y08.020
YZ 490	1983 - 1985	PWSAK.Y08.020
	1986 - 1987	PWSAK.Y15.020
	1988 - 1990	PWSAK.Y10.020
WR 500	1992 - 1993	PWSAK.Y10.020

YAMAHA - Quad - ATV

YFZ 350 Banshee	1987 - 2009	PWSAK.Y12.000
YFS 200 Blaster	1988 - 2006	PWSAK.Y13.000
YFM 350 Raptor	2004 - 2013	PWSAK.Y16.000
YFM 350 Warrior	1987 - 2004	PWSAK.Y16.000
YFM 660 R Raptor	2001-2005	PWSAK.Y19.000
YFZ 450	2004 - 2013	PWSAK.Y23.040
YFM 700 R Raptor	2006 - 2023	PWSAK.Y26.000
YFZ 450 R	2009 - 2023	PWSAK.Y29.450
YFZ 450 X	2010 - 2011	PWSAK.Y29.450
YFM 125 Raptor	2011 - 2013	PWSAK.Y31.000
YFM 250 Raptor	2008 - 2013	PWSAK.Y31.000
YFM 200 Moto-4	1986 - 1989	PWSAK.Y36.000
YTM 225 Tri-Moto	1985 - 1986	PWSAK.Y36.000
YTM 225 Tri-Moto DXK	1983 - 1984	PWSAK.Y36.000
YTM 225 Tri-Moto DXL	1983 - 1984	PWSAK.Y36.000
YFB 250 Timberwolf	1992 - 1998	PWSAK.Y36.000
YFB 250 FW Timberwolf	1994 - 2000	PWSAK.Y36.000
YFM 250 Moto-4	1989 - 1991	PWSAK.Y36.000
YFM 350 ER Moto-4	1987 - 1995	PWSAK.Y36.000
YFM 350 FW Big Bear	1987 - 1999	PWSAK.Y36.000
YFM 350 U Big Bear	1996 - 1999	PWSAK.Y36.000
YFM 350 FX Wolverine	1995 - 2005	PWSAK.Y36.000
YFM 400 Kodiak 4WD	1993 - 1999	PWSAK.Y36.000
YFM 600 Grizzly	1998 - 2001	PWSAK.Y36.000

Kits Rodamientos Amortiguador



Ad. Marca-Modelo	AÑO	CÓDIGO
------------------	-----	--------

ARTIC CAT

DVX 400	04-08	PWSHK.S24.400
---------	-------	---------------

BETA

RR 2T 200	2019 - 2022	PWSHK.B01.000
RR 2T 200 Race	2021 - 2022	PWSHK.B01.000
RR 2T 250	2013 - 2022	PWSHK.B01.000
RR 2T 250 Race	2022	PWSHK.B01.000
RR 4T 250	2005 - 2007	PWSHK.B01.000
RR 2T 300	2013 - 2022	PWSHK.B01.000
RR 2T 300 Race	2022	PWSHK.B01.000
RX 2T 300	2021 - 2023	PWSHK.B01.000
XTRAINER 300	2015 - 2023	PWSHK.B02.000
RR 4T 350	2011 - 2021	PWSHK.B01.000
RR 4T 350 Race	2022	PWSHK.B01.000
RR-S 4T 350	2017 - 2022	PWSHK.B01.000
RR 4T 390	2015 - 2021	PWSHK.B01.000
RR 4T 390 Race	2022	PWSHK.B01.000
RR-S 4T 390	2017 - 2022	PWSHK.B01.000
RS 4T 390	2015 - 2016	PWSHK.B01.000
RR 4T 400	2005 - 2014	PWSHK.B01.000
RS 4T 400	2014	PWSHK.B01.000
RR 4T 430	2015 - 2021	PWSHK.B01.000
RR 4T 430 Race	2022	PWSHK.B01.000
RR-S 4T 430	2017 - 2022	PWSHK.B01.000
RS 4T 430	2015 - 2016	PWSHK.B01.000
RR 4T 450	2005 - 2014	PWSHK.B01.000
RR 4T 480	2018 - 2023	PWSHK.B01.000
RR 4T 480 Race	2022	PWSHK.B01.000
RR 4T 498	2012 - 2014	PWSHK.B01.000
RR-S 4T 500	2017 - 2023	PWSHK.B01.000
RS 4T 500	2015 - 2016	PWSHK.B01.000
RR 4T 520	2010 - 2011	PWSHK.B01.000
RS 4T 520	2014	PWSHK.B01.000
RR 4T 525	2005 - 2009	PWSHK.B01.000

GAS-GAS

MC 65	2021 - 2023	PWSHK.T07.000
MC 85 1714	2022 - 2023	PWSHK.T09.000
MC 85 1916	2021 - 2023	PWSHK.T09.000
EC 125	2001 - 2011	PWSHK.G01.001
HALLEY 2T 125 EH	2009	PWSHK.G01.001
HALLEY 2T 125 SM	2009	PWSHK.G01.001
MC 125	2001 - 2009	PWSHK.G01.001
	2021 - 2022	PWSHK.T10.000
	2023	PWSHK.T04.000
SM 125	2003 - 2009	PWSHK.G01.001

Ad. Marca-Modelo	AÑO	CÓDIGO
------------------	-----	--------

GAS-GAS (Continuación)

EC 200	1999 - 2011	PWSHK.G01.001
	2018 - 2019	PWSHK.Y08.421
XC 200	2018 - 2019	PWSHK.Y08.421
EC 250	1996 - 2011	PWSHK.G01.001
	2018 - 2019	PWSHK.Y08.421
	2021 - 2023	PWSHK.T08.000
EC 250 4T	2010	PWSHK.G01.001
EC 250 Six Days	2019	PWSHK.Y08.421
Enduro GP 250	2018	PWSHK.Y08.421
EX 250 F	2021 - 2022	PWSHK.T10.000
	2023	PWSHK.T04.000
MC 250	1999 - 2009	PWSHK.G01.001
MC 250 F	2021 - 2022	PWSHK.T10.000
	2023	PWSHK.T04.000
SM 250	2003 - 2005	PWSHK.G01.001
XC 250	2018 - 2019	PWSHK.Y08.421
EC 300	1999 - 2011	PWSHK.G01.001
	2018 - 2019	PWSHK.Y08.421
	2021 - 2023	PWSHK.T04.000
EC 300 Six Days	2019	PWSHK.Y08.421
Enduro GP 300	2018	PWSHK.Y08.421
EX 300	2021 - 2023	PWSHK.T04.000
XC 300	2018 - 2019	PWSHK.Y08.421
EX 350 F	2021 - 2022	PWSHK.T10.000
	2023	PWSHK.T04.000
EC 450 FSE	2003 - 2006	PWSHK.G01.001
EC 450 FSR	2007 - 2009	PWSHK.G01.001
EX 450 F	2021 - 2022	PWSHK.T10.000
	2023	PWSHK.T04.000
HALLEY 450 EH	2009	PWSHK.G01.001
HALLEY 450 SM	2009	PWSHK.G01.001
MC 450 F	2021 - 2022	PWSHK.T10.000
	2023	PWSHK.T04.000
MC 450 F Factory Edition	2023	PWSHK.T11.000
MC 450 FSR	2007	PWSHK.G01.001
PAMPERA 450	2007	PWSHK.G01.001
SM 450 FSE	2004 - 2005	PWSHK.G01.001
SM 450 FSR	2007 - 2009	PWSHK.G01.001

HONDA - Quad - ATV

TRX 400 EX	1999 - 2008	PWSHK.H40.000
TRX 400 X	2009 - 2014	PWSHK.H40.000
TRX 450 ER	2006 - 2014	PWSHK.H40.000
TRX 450 R	2004 - 2009	PWSHK.H40.000
TRX 700 XX	2008 - 2009	PWSHK.H28.001

CILINDROS MOTOSERRAS-DESCRIBIDORES
CILINDROS 4T
CILINDROS 2T
EQUIPOS DE MOTOR 2T
KITS DE MOTOR CON CIGÜEÑAL 2T
CULATAS Y CULATINES
CAMISAS
PISTONES 2T Y 4T
SEGMENTOS 2T Y 4T
BIELAS 2T Y 4T
CIGÜEÑALES 2T Y 4T
PAJULAS DE PISTÓN Y JUALAS DE BELA
KITS DE REPARACIÓN
ÁRBOLES DE LEJIS Y PASTILLAS DE REGAJE
VÁLVULAS DE MOTOR
CADENAS DE DISTRIBUCIÓN
MAZAS Y CAMPANAS DE EMBRAGUE
JUNTAS DE MOTOR Y PARTE ALTA DE CILINDRO
ENCENDIDOS ELECTRÓNICOS
CAJAS DE LÁMINAS Y PETALOS
FILTROS DE ACEITE
FILTROS DE AIRE
CABLES EMBRAGUE Y ACELERADOR
CORONAS, PIONES Y CADENAS
ACCESORIOS ESPECIALES ITALKIT

Ad. Marca-Modelo	AÑO	CÓDIGO
------------------	-----	--------

HONDA - Quad - ATV (Continuación)

Delanteros

TRX 400 EX	1999 - 2004	PWSHK.H42.000
	2005 - 2007	PWSHK.H41.000
	2008	PWSHK.H42.000
TRX 400 X	2009 - 2014	PWSHK.H42.000
TRX 450 ER	2006 - 2014	PWSHK.H41.000
TRX 450 R	2004 - 2009	PWSHK.H41.000

HONDA - Moto

CR 80 R	1996 - 2002	PWSHK.H24.008
CR 80 RB	1996 - 2002	PWSHK.H24.008
CR 85 R	2003 - 2007	PWSHK.H24.008
CR 85 RB	2003 - 2007	PWSHK.H24.008
CR 125 R	1991 - 1993	PWSHK.H11.520
	1994 - 1995	PWSHK.H15.521
	1996	PWSHK.H16.521
	1997 - 2007	PWSHK.H17.021
CRF 150 F	2003 - 2017	PWSHK.H25.021
CRF 150 R	2007 - 2023	PWSHK.H27.001
CRF 150 RB	2007 - 2023	PWSHK.H27.001
CRF 230 F	2003 - 2019	PWSHK.H25.021
CRF 230 L	2008 - 2009	PWSHK.H25.021
CRF 230 M	2009	PWSHK.H25.021
CR 250 R	1989 - 1990	PWSHK.H08.520
	1991-1993	PWSHK.H11.520
	1994	PWSHK.H13.020
	1995	PWSHK.H15.521
	1996	PWSHK.H16.521
	1997-2007	PWSHK.H17.021
CRF 250 F	2019 - 2023	PWSHK.H25.021
CRF 250 L	2013 - 2020	PWSHK.H25.021
CRF 250 L ABS	2017 - 2020	PWSHK.H25.021
CRF 250 R	2004 - 2023	PWSHK.H17.021
CRF 250 RL RALLY	2017 - 2020	PWSHK.H25.021
CRF 250 RLA RALLY ABS	2017 - 2020	PWSHK.H25.021
CRF 250 RX	2019 - 2023	PWSHK.H17.021
CRF 250 X	2004 - 2017	PWSHK.H17.021
CRF 300 L	2021 - 2022	PWSHK.H25.021
CRF 300 L ABS	2021 - 2022	PWSHK.H25.021
CRF 300 LR	2021 - 2022	PWSHK.H25.021
CRF 300 LR ABS	2021 - 2022	PWSHK.H25.021
XR 400 R	1996 - 1997	PWSHK.H19.006
	1998 - 2004	PWSHK.H21.004
CRF 45 0L	2019 - 2020	PWSHK.H17.021
CRF 450 R	2002 - 2023	PWSHK.H17.021
CRF 450 RL	2021 - 2023	PWSHK.H17.021
CRF 450 RWE	2019 - 2023	PWSHK.H17.021

Ad. Marca-Modelo	AÑO	CÓDIGO
------------------	-----	--------

HONDA - Moto (Continuación)

CRF 450 RX	2017 - 2023	PWSHK.H17.021
CRF 450 X	2005 - 2023	PWSHK.H17.021
CR 500 R	1989 - 1990	PWSHK.H08.520
	1991 - 1993	PWSHK.H11.520
	1994	PWSHK.H14.500
	1995	PWSHK.H15.521
	1996 - 2001	PWSHK.H16.521
XR 600 R	1988 - 2000	PWSHK.H19.006
XR 650 L	1993 - 2022	PWSHK.H23.006
XR 650 R	2000 - 2007	PWSHK.H22.006

HUSABERG

FE 250	2013	PWSHK.T03.521
	2014	PWSHK.T04.000
TE 250	2011 - 2013	PWSHK.T03.521
	2014	PWSHK.T04.000
TE 300	2011 - 2013	PWSHK.T03.521
	2014	PWSHK.T04.000
FE 350	2013	PWSHK.T03.521
	2014	PWSHK.T04.000
390 FE	2010 - 2011	PWSHK.T03.521
450 FE	2009 - 2011	PWSHK.T03.521
450 FX	2010 - 2011	PWSHK.T03.521
FE 450	2014	PWSHK.T03.521
FE 501	2013 - 2014	PWSHK.T03.521
570 FE	2009 - 2011	PWSHK.T03.521
570 FS	2010 - 2011	PWSHK.T03.521
EE 5	2020 - 2021	PWSHK.T07.000

HUSQVARNA

TC 50	2020 - 2023	PWSHK.T07.000
TC 65	2018 - 2023	PWSHK.T07.000
TC 85	2014 - 2023	PWSHK.T09.000
TC 85 BW	2019 - 2023	PWSHK.T09.000
CR 125	2005 - 2007	PWSHK.HQ02.001
TC 125	2014 - 2020	PWSHK.T04.000
	2021 - 2023	PWSHK.T10.000
TC 125 Heritage Edition	2023	PWSHK.T10.000 NEW
TE 125	2015 - 2016	PWSHK.T04.000
WR 125	2005 - 2007	PWSHK.HQ02.001
TE 150	2017 - 2023	PWSHK.T04.000
TE 150 Heritage Edition	2023	PWSHK.T04.000 NEW
TE 150i	2020 - 2022	PWSHK.T04.000
FC 250	2014 - 2022	PWSHK.T04.000
	2023	PWSHK.T10.000
FC 250 (EURO)	2015	PWSHK.T04.000
FC 250 Heritage Edition	2023	PWSHK.T10.000 NEW
FE 250	2014 - 2021	PWSHK.T04.000



Kits Rodamientos Amortiguador



Ad. Marca-Modelo	AÑO	CÓDIGO
------------------	-----	--------

HUSQVARNA (Continuación)

TC 250	2005 - 2007	PWSHK.HQ02.001	
	2008 - 2011	PWSHK.HQ03.001	
	2014 - 2020	PWSHK.T04.000	
	2021 - 2022	PWSHK.T10.000	
	2023	PWSHK.T11.000	
TC 250 Heritage Edition	2023	PWSHK.T11.000	NEW
TE 250	2005 - 2007	PWSHK.HQ02.001	
	2008 - 2010	PWSHK.HQ03.001	
	2014 - 2018	PWSHK.T04.000	
TE 250i	2018 - 2023	PWSHK.T04.000	
WR250	2005 - 2007	PWSHK.HQ02.001	
TE 300	2014 - 2018	PWSHK.T04.000	
TE 300 Heritage Edition	2023	PWSHK.T04.000	NEW
TE 300i	2019 - 2023	PWSHK.T04.000	
TX 300	2017 - 2019	PWSHK.T04.000	
	2023	PWSHK.T11.000	
TX 300 Heritage Edition	2023	PWSHK.T11.000	NEW
TX 300i	2020	PWSHK.T04.000	
	2021 - 2022	PWSHK.T10.000	
TE 310	2008-2013	PWSHK.HQ03.001	
TX C310	2012 - 2013	PWSHK.HQ03.001	
FC 350	2014 - 2021	PWSHK.T04.000	
	2022	PWSHK.T10.000	
	2023	PWSHK.T11.000	
FC 350 Heritage Edition	2023	PWSHK.T11.000	NEW
FE 350	2014 - 2023	PWSHK.T04.000	
FE 350s	2015 - 2023	PWSHK.T04.000	
FX 350	2017 - 2020	PWSHK.T04.000	
	2021 - 2022	PWSHK.T10.000	
	2023	PWSHK.T11.000	
FX 350 Heritage Edition	2023	PWSHK.T11.000	NEW
FC 450	2014 - 2021	PWSHK.T04.000	
	2022	PWSHK.T10.000	
	2023	PWSHK.T11.000	
FC 450 (EURO)	2015	PWSHK.T04.000	
FC 450 Heritage Edition	2023	PWSHK.T11.000	NEW
FC 450 Rockstar Edition	2018 - 2019	PWSHK.T04.000	
	2020 - 2021	PWSHK.T10.000	
	2022-2023	PWSHK.T11.000	
FE 450	2014 - 2021	PWSHK.T04.000	
	2023	PWSHK.T11.000	
FE 450 Heritage Edition	2023	PWSHK.T11.000	NEW
FS 450	2018 - 2021	PWSHK.T04.000	
FX 450	2017 - 2021	PWSHK.T04.000	
	2022	PWSHK.T10.000	
	2023	PWSHK.T11.000	

Ad. Marca-Modelo	AÑO	CÓDIGO
------------------	-----	--------

HUSQVARNA (Continuación)

SM 450 R	2005 - 2007	PWSHK.HQ02.001
	2008 - 2009	PWSHK.HQ03.001
TC 450	2005 - 2007	PWSHK.HQ02.001
	2008 - 2011	PWSHK.HQ03.001
TE 450	2005 - 2007	PWSHK.HQ02.001
	2008 - 2010	PWSHK.HQ03.001
FE 501	2014 - 2023	PWSHK.T04.000
FE 501s	2015 - 2023	PWSHK.T04.000
SM 510 R	2005 - 2007	PWSHK.HQ02.001
	2008 - 2009	PWSHK.HQ03.001
TC 510	2005 - 2007	PWSHK.HQ02.001
	2008 - 2009	PWSHK.HQ03.001
TE 510	2005 - 2007	PWSHK.HQ02.001
	2008 - 2010	PWSHK.HQ03.001

KAWASAKI - Moto

KX 65	2000 - 2020	PWSHK.K10.006
	1991 - 1997	PWSHK.K13.000
KX 80	1998 - 2000	PWSHK.K11.021
	1992 - 1994	PWSHK.K13.000
KX 80 Big Wheel	1992 - 1994	PWSHK.K13.000
KX 85	2001 - 2023	PWSHK.K11.021
KX 85 Big Wheel	2001 - 2018	PWSHK.K11.021
KX 100	1995 - 1997	PWSHK.K13.000
	1998 - 2021	PWSHK.K11.021
KX 112	2022 - 2023	PWSHK.K11.021
KX 125	1989 - 1991	PWSHK.K07.521
KX 125	1992 - 1997	PWSHK.K07.521
	1998-2005	PWSHK.K11.021
KLX 140	2008 - 2020	PWSHK.K11.021
KLX 140G	2017 - 2020	PWSHK.K11.021
KLX 140L	2008 - 2020	PWSHK.K11.021
KLX 140 R	2021 - 2023	PWSHK.K11.021
KLX 140 R F	2021 - 2022	PWSHK.K11.021
KLX 140 R L	2021 - 2022	PWSHK.K11.021
KDX 200	1989 - 2006	PWSHK.K08.020
KLX 230	2020 - 2023	PWSHK.K10.006
KLX 230 ABS	2021	PWSHK.K10.006
KLX 230 SM	2023	PWSHK.K10.006
KLX 230 R	2020 - 2023	PWSHK.K10.006
KLX 230 R S	2023	PWSHK.K10.006
KLX 230 S	2022 - 2023	PWSHK.K10.006
KLX 230S ABS	2022 - 2023	PWSHK.K10.006
KDX 250	1991 - 1994	PWSHK.K08.020
KLX 250 R	1994 - 1996	PWSHK.K08.020
KLX 250 S	2006 - 2020	PWSHK.K08.020
KLX 250 SF	2009 - 2010	PWSHK.K08.020

CILINDROS MOTOSERRAS-DESCRIBIDORES
CILINDROS 4T
CILINDROS 2T
EQUIPOS DE MOTOR 2T
KITS DE MOTOR CON CIGÜEÑAL 2T
CULATAS Y CULATINES
CAMISAS
PISTONES 2T Y 4T
SEGMENTOS 2T Y 4T
BIELAS 2T Y 4T
CIGÜEÑALES 2T Y 4T
PAJULAS DE PISTÓN Y JUANAS DE BELA
KITS DE REPARACIÓN
ÁRBOLES DE LEÑAS Y PASTILAS DE REGAJE
VÁLVULAS DE MOTOR
CADENAS DE DISTRIBUCIÓN
MAZAS Y CAMPANAS DE EMBRAGUE
JUNTAS DE MOTOR Y PARTE ALTA DE CILINDRO
ENCENDIDOS ELECTRÓNICOS
CAJAS DE LÁMINAS Y PETALOS
FILTROS DE ACEITE
FILTROS DE AIRE
CABLES EMBRAGUE Y ACELERADOR
CORONAS, PIONES Y CADENAS
ACCESORIOS ESPECIALES ITALKIT

Ad. Marca-Modelo	AÑO	CÓDIGO
------------------	-----	--------

KAWASAKI - Moto (Continuación)

KX 250	1989 - 1997	PWSHK.K07.521
	1998-2007	PWSHK.K11.021
KX 250 F	2004 - 2023	PWSHK.K11.021
KX 250 X	2021 - 2023	PWSHK.K11.021
KLX 300	2022 - 2023	PWSHK.K08.020
KLX 300 SM	2021 - 2023	PWSHK.K08.020
KLX 300 (R)	1997 - 2023	PWSHK.K08.020
KLX 400 R	2003	PWSHK.S09.021
KLX 400 R NON CA MODELS PUMPER CARB	2004	PWSHK.S09.021
KLX400SR	2003 - 2004	PWSHK.S09.021
KLX 450 R	2008 - 2009	PWSHK.K11.021
KLX 450 R (AU)	2018 - 2019	PWSHK.K11.021
KX 450 F	2006 - 2023	PWSHK.K11.021
KX 450 SR	2022 - 2023	PWSHK.K11.021
KX 450 X	2021 - 2023	PWSHK.K11.021
KX 500	1989 - 2004	PWSHK.K07.521
KLX 650 R	1993 - 1996	PWSHK.K08.020

KAWASAKI - Quad - ATV

KFX 400	2003 - 2006	PWSHK.S24.400
KFX 450 R	2008 - 2014	PWSHK.K12.040

KTM

SX-E 5	2020 - 2022	PWSHK.T07.000
SM 50	2006	PWSHK.T07.000
SX 50	2006 - 2023	PWSHK.T07.000
SX 50 Factory Edition	2023	PWSHK.T07.000
SX PRO JR 50	2002 - 2006	PWSHK.T07.000
SX PRO SR 50	2002 - 2003	PWSHK.T07.000
SX PRO SR 50	2004 - 2005	PWSHK.T07.000
SXS 50	2011 - 2014	PWSHK.T07.000
SX 65	2002 - 2008	PWSHK.T07.000
	2009 - 2014	PWSHK.T06.000
	2015 - 2023	PWSHK.T07.000
SXS 65	2013 - 2014	PWSHK.T06.000
XC 65	2008	PWSHK.T07.000
	2009	PWSHK.T06.000
SX 85	2003 - 2023	PWSHK.T09.000
SX 85 BW	2011 - 2023	PWSHK.T09.000
SXS 85	2013 - 2014	PWSHK.T09.000
XC 85	2008 - 2009	PWSHK.T09.000
SX 105	2006 - 2011	PWSHK.T09.000
XC 105	2008 - 2009	PWSHK.T09.000
EGS 125	1998	PWSHK.T01.321
EGS 125	1999	PWSHK.T02.521

Ad. Marca-Modelo	AÑO	CÓDIGO
------------------	-----	--------

KTM (Continuación)

EXC 125	1998	PWSHK.T01.321
	1999 - 2001	PWSHK.T02.521
	2002 - 2009	PWSHK.T03.521
EXE 125	2000 - 2001	PWSHK.T03.521
SX 125	1998	PWSHK.T01.321
	1999 - 2001	PWSHK.T02.521
	2002 - 2011	PWSHK.T03.521
	2012 - 2020	PWSHK.T04.000
	2021 - 2022	PWSHK.T10.000
	2023	PWSHK.T11.000
SXS 125	2004	PWSHK.T03.521
XC 125	2021 - 2022	PWSHK.T10.000
XC 125	2023	PWSHK.T11.000
SX 144	2007 - 2008	PWSHK.T03.521
SX 150	2009 - 2011	PWSHK.T03.521
	2012 - 2020	PWSHK.T04.000
	2021 - 2022	PWSHK.T10.000
XC 150	2010 - 2011	PWSHK.T03.521
	2012 - 2014	PWSHK.T04.000
XC-W 150	2017 - 2023	PWSHK.T08.000
XC-W 150 TPI	2020 - 2022	PWSHK.T08.000
EGS 200	1998 - 1999	PWSHK.T03.521
EXC 200	1998	PWSHK.T01.321
	1999 - 2001	PWSHK.T02.521
	2002 - 2016	PWSHK.T03.521
MXC 200	1998	PWSHK.T01.321
	1999 - 2001	PWSHK.T02.521
	2002 - 2003	PWSHK.T03.521
SX 200	2000 - 2001	PWSHK.T02.521
	2002 - 2004	PWSHK.T03.521
XC 200	2006 - 2009	PWSHK.T03.521
XC-W 200	2006 - 2016	PWSHK.T03.521
EGS 250	1998 - 1999	PWSHK.T03.521
EXC 250	1998	PWSHK.T01.321
	1999 - 2001	PWSHK.T02.521
	2002 - 2005	PWSHK.T03.521
	2017 - 2023	PWSHK.T08.000
EXC 250 Racing	2002 - 2006	PWSHK.T02.521
EXC 250 Racing Six Days	2002 - 2003	PWSHK.T02.521
EXC 250 Six Days	2005	PWSHK.T03.521
EXC-F 250	2006 - 2023	PWSHK.T08.000
EXC-F 250 Six Days	2007 - 2023	PWSHK.T08.000
EXC-G 250 Racing	2002 - 2005	PWSHK.T03.521

Kits Rodamientos Amortiguador



Ad. Marca-Modelo	AÑO	CÓDIGO
------------------	-----	--------

KTM (Continuación)

FREERIDE 250 F	2019	PWSHK.T09.000
FREERIDE 250 R	2015 - 2017	PWSHK.T09.000
MXC 250	1998	PWSHK.T01.321
MXC 250	1999 - 2001	PWSHK.T02.521
SX 250	1998	PWSHK.T01.321
	1999 - 2001	PWSHK.T02.521
	2002-2011	PWSHK.T03.521
	2012 - 2022	PWSHK.T04.000
	2023	PWSHK.T11.000
SX-F 250	2005 - 2010	PWSHK.T03.521
	2011 - 2020	PWSHK.T04.000
	2021 - 2022	PWSHK.T10.000
	2023	PWSHK.T11.000
SX-F 250 Factory Edition	2015	PWSHK.T04.000
SXS 250	2001 - 2004	PWSHK.T03.521
XC 250	2006 - 2011	PWSHK.T03.521
	2012 - 2019	PWSHK.T04.000
	2023	PWSHK.T11.000
XC 250 TPI	2020 - 2022	PWSHK.T04.000
XC-F 250	2007 - 2009	PWSHK.T03.521
	2011 - 2020	PWSHK.T04.000
	2021 - 2022	PWSHK.T10.000
	2023	PWSHK.T11.000
XC-FW 250	2006 - 2016	PWSHK.T03.521
XC-W 250	2006 - 2016	PWSHK.T03.521
	2017 - 2018	PWSHK.T08.000
XC-W 250 TPI	2018 - 2022	PWSHK.T08.000
EGS 300	1998 - 1999	PWSHK.T03.521
EXC 300	1998	PWSHK.T01.321
	1999 - 2001	PWSHK.T02.521
	2002 - 2005	PWSHK.T03.521
	2017	PWSHK.T08.000
EXC 300 TPI	2018 - 2022	PWSHK.T04.000
MXC 300	1998	PWSHK.T01.321
	1999 - 2001	PWSHK.T02.521
	2002 - 2005	PWSHK.T03.521
XC 300	2006 - 2011	PWSHK.T03.521
	2012 - 2019	PWSHK.T04.000
	2023	PWSHK.T11.000
XC 300 TPI	2020 - 2022	PWSHK.T04.000
XC-W 300	2006 - 2016	PWSHK.T03.521
	2017 - 2018	PWSHK.T08.000
XC-W 300 Six Days	2014 - 2016	PWSHK.T03.521
	2017 - 2018	PWSHK.T08.000

Ad. Marca-Modelo	AÑO	CÓDIGO
------------------	-----	--------

KTM (Continuación)

XC-W 300 TPI	2019 - 2022	PWSHK.T08.000
XC-W 300 TPI ERZBERGRODEO	2020	PWSHK.T08.000
XC-W 300 TPI Six Days	2019 - 2020	PWSHK.T08.000
EXC-F 350	2012 - 2016	PWSHK.T03.521
	2017 - 2023	PWSHK.T08.000
EXC-F 350 Six Days	2012 - 2016	PWSHK.T03.521
	2017 - 2023	PWSHK.T08.000
Freeride 350	2012 - 2017	PWSHK.T09.000
FREERIDE 350 (EURO)	2015-2020	PWSHK.T09.000
	2021 - 2022	PWSHK.T10.000
	2023	PWSHK.T11.000
XC-F 350 Factory Edition	2023	PWSHK.T11.000
XC-FW 350	2012 - 2016	PWSHK.T03.521
XC-FW 350	2020 - 2022	PWSHK.T08.000
XC-FW 350 Six Days	2014 - 2016	PWSHK.T03.521
EGS 380	1998 - 1999	PWSHK.T03.521
EXC 380	1998	PWSHK.T01.321
	1999 - 2001	PWSHK.T02.521
	2002	PWSHK.T03.521
MXC 380	1998	PWSHK.T01.321
	1999 - 2001	PWSHK.T02.521
SX 380	1998	PWSHK.T01.321
	1999 - 2001	PWSHK.T02.521
	2002	PWSHK.T03.521
EXC 400	2000 - 2001	PWSHK.T02.521
	2002	PWSHK.T03.521
EXC 400 Racing	2000 - 2007	PWSHK.T02.521
EXC-G 400	2004 - 2006	PWSHK.T03.521
MXC 400	2001	PWSHK.T02.521
	2002	PWSHK.T03.521
SX 400	2000 - 2001	PWSHK.T02.521
	2002	PWSHK.T03.521
SXC 400	2000	PWSHK.T03.521
XC-W 400	2007 - 2010	PWSHK.T03.521
EXC 450	2003-2013	PWSHK.T03.521
EXC 450 Six Days	2009 - 2015	PWSHK.T03.521
	2016	PWSHK.T08.000
EXC-F 450	2020 - 2023	PWSHK.T08.000
EXC-F 450 Six Days	2017 - 2023	PWSHK.T08.000
EXC-G 450	2003 - 2007	PWSHK.T03.521
EXC-R 450	2008	PWSHK.T03.521
MXC-G 450	2000-2005	PWSHK.T03.521
Rally Replica 450	2018	PWSHK.T08.000
SMR 450	2005 - 2007	PWSHK.T03.521
	2013 - 2021	PWSHK.T10.000

Ad. Marca-Modelo	AÑO	CÓDIGO
------------------	-----	--------

KTM (Continuación)

SMS 450	2003-2004	PWSHK.T03.521
SX 450	2003-2006	PWSHK.T03.521
SX-F 450	2007 - 2010	PWSHK.T03.521
	2011 - 2020	PWSHK.T04.000
	2021 - 2022	PWSHK.T10.000
	2023	PWSHK.T11.000
SX-F 450 Factory Edition	2012 - 2019	PWSHK.T04.000
	2020 - 2022	PWSHK.T10.000
	2023	PWSHK.T11.000
SXS 450	2003-2004	PWSHK.T03.521
SXS-F 450	2007 - 2008	PWSHK.T03.521
XC 450	2004 - 2007	PWSHK.T03.521
XC-F 450	2008 - 2009	PWSHK.T03.521
	2013-2020	PWSHK.T04.000
	2021 - 2022	PWSHK.T10.000
XCR-W 450	2008	PWSHK.T03.521
XC-W 450	2007 - 2016	PWSHK.T03.521
XC-W 450 Six Days	2010 - 2011	PWSHK.T03.521
EXC 500	2012 - 2016	PWSHK.T03.521
EXC 500 Six Days	2012 - 2016	PWSHK.T03.521
EXC-F 500	2017 - 2023	PWSHK.T08.000
EXC-F 500 Six Days	2020 - 2023	PWSHK.T08.000
XC-FW 500	2020 - 2022	PWSHK.T08.000
XC-W 500	2012 - 2016	PWSHK.T03.521
SX-F 505	2008	PWSHK.T03.521
XC-F 505	2008 - 2009	PWSHK.T03.521
EXC 520	2000 - 2001	PWSHK.T02.521
	2002	PWSHK.T03.521
MXC 520	2001	PWSHK.T02.521
	2002	PWSHK.T03.521
SX 520	2000 - 2001	PWSHK.T02.521
	2002	PWSHK.T03.521
EXC 525	2003-2007	PWSHK.T03.521
MXC-G 525	2003-2005	PWSHK.T03.521
SMR 525	2005	PWSHK.T03.521
SX 525	2003-2006	PWSHK.T03.521
XC 525	2006 - 2007	PWSHK.T03.521
XC-W 525	2007	PWSHK.T03.521
EXC 530	2009 - 2011	PWSHK.T03.521
EXC-R 530	2008	PWSHK.T03.521
XCR-W 530	2008	PWSHK.T03.521
XC-W 530	2009	PWSHK.T03.521
XC-W 530 Six Days	2010 - 2011	PWSHK.T03.521
SXS 540	2001 - 2006	PWSHK.T03.521
SMR 560	2006 - 2007	PWSHK.T03.521

NEW

Ad. Marca-Modelo	AÑO	CÓDIGO
------------------	-----	--------

POLARIS - UTV

Delanteros

RZR 800	2010	PWSHK.P01.000
RZR 800	2011 - 2012	PWSHK.P09.000
	2014	PWSHK.P10.000
RZR 4 800	2010 - 2014	PWSHK.P02.000
RZR XP 900	2011-2013	PWSHK.P02.000
RZR XP 1000	2014 - 2015	PWSHK.P05.000
RZR XP 1000 High Lifter	2015	PWSHK.P05.000
RZR XP 1000 Intl	2014	PWSHK.P05.000

Traseros

RZR 800	2014	PWSHK.P08.000
	2010-2012	PWSHK.P11.000
RZR XP 900	2011	PWSHK.P03.000
	2012 - 2013	PWSHK.P04.000
RZR XP 1000	2014 - 2015	PWSHK.P07.000
RZR XP 1000 High Lifter	2015	PWSHK.P07.000
RZR XP 1000 Intl	2014	PWSHK.P07.000

SUZUKI - Moto

RM 65	2003 - 2005	PWSHK.K10.006
RM 80	1990 - 2001	PWSHK.S23.008
RM 85	2002-2003	PWSHK.S23.008
	2005 - 2022	PWSHK.S24.400
RM 85 L	2003	PWSHK.S23.008
	2005 - 2016	PWSHK.S24.400
RM 125	1985 - 1988	PWSHK.S21.000
	1989	PWSHK.S04.021
	1990	PWSHK.S05.021
	1991	PWSHK.S06.021
	1992-1995	PWSHK.S07.021
	1996 - 1999	PWSHK.S08.021
	2000	PWSHK.S09.021
	2001	PWSHK.S10.021
	2002 - 2008	PWSHK.S11.021
	RM 250	1985 - 1988
1989		PWSHK.S04.021
1990		PWSHK.S05.021
1991		PWSHK.S06.021
1992-1995		PWSHK.S07.021
1996 - 1999		PWSHK.S08.021
2000		PWSHK.S09.021
2001		PWSHK.S10.021
2002 - 2008		PWSHK.S11.021
RMX 250		1989
	1990	PWSHK.S05.021
	1991	PWSHK.S06.021
	1992 - 1999	PWSHK.S07.021

Kits Rodamientos Amortiguador

Ad. Marca-Modelo	AÑO	CÓDIGO
------------------	-----	--------

SUZUKI - Moto (Continuación)

RMZ 250	2004 - 2009	PWSHK.K11.021
	2010 - 2022	PWSHK.S27.521
DRZ 400 E	2000 - 2003	PWSHK.S09.021
DRZ 400 E CA MODEL CV CARB	2004 - 2007	PWSHK.S09.021
DRZ400E NON CA MODELS PUMPER CARB	2004 - 2007	PWSHK.S09.021
DRZ 400 K	2000 - 2003	PWSHK.S09.021
DRZ 400 S	2000 - 2022	PWSHK.S09.021
DRZ 400 SM	2005 - 2022	PWSHK.S09.021
RMX 450	2010 - 2019	PWSHK.S27.521
RMZ 450	2005 - 2009	PWSHK.S11.021
	2010 - 2022	PWSHK.S27.521

SUZUKI - Moto

LT-250 R	1985 - 1986	PWSHK.S21.000
LT-Z 400	2003 - 2014	PWSHK.S24.400
LT-R 450	2006 - 2011	PWSHK.S11.021
LT-500 R	1987 - 1990	PWSHK.S20.000

Delanteros

LT-R450	2006 - 2009	PWSHK.S29.000
---------	-------------	---------------

YAMAHA - Quad - ATV

YZ 80	1993 - 2001	PWSHK.Y02.008
YZ 85	2002	PWSHK.Y02.008
	2003 - 2023	PWSHK.Y03.008
YZ 85 LW	2022 - 2023	PWSHK.Y03.008
YZ 125	1983 - 1988	PWSHK.Y21.000
	1989 - 1992	PWSHK.Y05.021
	1993-1997	PWSHK.Y06.021
	1998-2000	PWSHK.Y07.421
	2001-2023	PWSHK.Y08.421
YZ 125 X	2020 - 2023	PWSHK.Y08.421
WR 250	1991 - 1993	PWSHK.Y05.021
	1994 - 1997	PWSHK.Y06.021

Ad. Marca-Modelo	AÑO	CÓDIGO
------------------	-----	--------

YAMAHA - Quad - ATV (Continuación)

WR 250 F	2001-2023	PWSHK.Y08.421
YZ 250	1983 - 1988	PWSHK.Y21.000
	1990 - 1992	PWSHK.Y05.021
	1993-1997	PWSHK.Y06.021
	1998-2000	PWSHK.Y07.421
	2001-2023	PWSHK.Y08.421
YZ 250 F	2001-2023	PWSHK.Y08.421
YZ 250 FX	2015 - 2023	PWSHK.Y08.421
YZ 250 X	2016 - 2023	PWSHK.Y08.421
WR 400 F	1998-2000	PWSHK.Y07.421
YZ 400 F	1998-1999	PWSHK.Y07.421
WR 426 F	2001-2002	PWSHK.Y08.421
YZ 426 F	2000-2002	PWSHK.Y07.421
WR 450 F	2003 - 2015	PWSHK.Y08.421
	2016 - 2023	PWSHK.Y09.421
YZ 450 F	2003 - 2023	PWSHK.Y08.421
YZ 450 FX	2016 - 2023	PWSHK.Y08.421
YZ 490	1983 - 1990	PWSHK.Y21.000
WR 500	1992 - 1993	PWSHK.Y05.021

YAMAHA - Quad - ATV

YFZ 350 Banshee	1987 - 2009	PWSHK.Y20.000
YFM 350 Warrior	1987 - 2004	PWSHK.Y21.000
YFM 350 Raptor	2004 - 2013	PWSHK.Y24.000
YFZ 450	2004 - 2013	PWSHK.Y22.040
YFZ 450R	2009 - 2023	PWSHK.Y22.040
YFZ 450X	2010 - 2011	PWSHK.Y22.040
YFM 660 R Raptor	2001	PWSHK.Y21.000
	2002 - 2005	PWSHK.Y23.000
YFM 700 R Raptor	2006 - 2017	PWSHK.Y26.000



Ad. Marca-Modelo	AÑO	CÓDIGO	Ad. Marca-Modelo	AÑO	CÓDIGO
GAS-GAS			HUSQVARNA (Continuación)		
MC 125	2021 - 2023	PWSHR.T04.000	TC 250	2014 - 2023	PWSHR.HQ01.000
EC 250	2021 - 2023	PWSHR.T04.000	TC 250 Heritage Edition	2023	PWSHR.HQ01.000
EX 250 F	2021 - 2023	PWSHR.T04.000	TE 250	2014 - 2018	PWSHR.HQ01.000
MC 250 F	2021 - 2023	PWSHR.T04.000	TE 250i	2018 - 2023	PWSHR.HQ01.000
EC 300	2021 - 2023	PWSHR.T04.000	TE 300	2014 - 2018	PWSHR.HQ01.000
EX 300	2021 - 2023	PWSHR.T04.000	TE 300 Heritage Edition	2023	PWSHR.HQ01.000
EX 350 F	2021 - 2023	PWSHR.T04.000	TE 300i	2019 - 2023	PWSHR.HQ01.000
EX 450 F	2021 - 2023	PWSHR.T04.000	TX 300	2017 - 2023	PWSHR.HQ01.000
MC 450 F	2021 - 2023	PWSHR.T04.000	TX 300 Heritage Edition	2023	PWSHR.HQ01.000
MC 450 F Factory Edition	2023	PWSHR.T04.000	TX 300i	2020 - 2022	PWSHR.HQ01.000
HONDA			FC 350	2014 - 2023	PWSHR.HQ01.000
CR 125 R	1995 - 2000	PWSHR.H03.000	FC 350 Heritage Edition	2023	PWSHR.HQ01.000
	2001 - 2007	PWSHR.H01.000	FE 350	2014 - 2023	PWSHR.HQ01.000
CR 250 R	2000 - 2001	PWSHR.H05.000	FE 350s	2015 - 2023	PWSHR.HQ01.000
	2002 - 2007	PWSHR.H02.000	FX 350	2017 - 2023	PWSHR.HQ01.000
CRF 250 R	2004 - 2009	PWSHR.H02.000	FX 350 Heritage Edition	2023	PWSHR.HQ01.000
	2010 - 2017	PWSHR.H08.000	FC 450	2014 - 2023	PWSHR.HQ01.000
CRF 250 X	2004 - 2005	PWSHR.H05.000	FC 450 (EURO)	2015	PWSHR.HQ01.000
	2006 - 2017	PWSHR.H02.000	FC 450 Heritage Edition	2023	PWSHR.HQ01.000
CRF 450 R	2002 - 2008	PWSHR.H02.000	FC 450 Rockstar Edition	2018 - 2023	PWSHR.HQ01.000
	2009 - 2016	PWSHR.H06.000	FE 450	2014 - 2023	PWSHR.HQ01.000
CRF 450 X	2005 - 2017	PWSHR.H02.000	FE 450 Heritage Edition	2023	PWSHR.HQ01.000
CR 500 R	1995 - 2001	PWSHR.H04.000	FS 450	2018 - 2021	PWSHR.HQ01.000
HUSABERG			FX 450	2017 - 2023	PWSHR.HQ01.000
FE 250	2013	PWSHR.T03.000	FE 501	2014 - 2023	PWSHR.HQ01.000
	2014	PWSHR.HQ01.000	FE 501s	2015 - 2023	PWSHR.HQ01.000
TE 250	2012 - 2013	PWSHR.T03.000	KAWASAKI		
	2014	PWSHR.HQ01.000	KX 125	2001 - 2005	PWSHR.K01.000
FE 350	2013	PWSHR.T03.000	KX 250	2001 - 2007	PWSHR.K01.000
	2014	PWSHR.HQ01.000	KX 250 F	2004 - 2005	PWSHR.K06.000
390 FE	2010	PWSHR.T03.000		2006 - 2019	PWSHR.H02.000
450 FE	2009 - 2010	PWSHR.T03.000	KLX 450 R	2008 - 2009	PWSHR.K05.000
FE 501	2013	PWSHR.T03.000	KX 450 F	2006 - 2008	PWSHR.K05.000
570 FE	2009 - 2010	PWSHR.T03.000		2009 - 2014	PWSHR.K07.000
HUSQVARNA				2015 - 2018	PWSHR.K08.000
TC 125	2014 - 2023	PWSHR.HQ01.000	KTM		
TC 125 Heritage Edition	2023	PWSHR.HQ01.000	EXC 125	2005	PWSHR.T01.000
TE 125	2015 - 2016	PWSHR.HQ01.000	SX 125	2005	PWSHR.T01.000
TE 150	2017 - 2023	PWSHR.HQ01.000		2006 - 2011	PWSHR.T03.000
TE 150 Heritage Edition	2023	PWSHR.HQ01.000		2012 - 2022	PWSHR.T04.000
TE 150i	2020 - 2022	PWSHR.HQ01.000	XC 125	2021 - 2022	PWSHR.T04.000
FC 250	2014 - 2023	PWSHR.HQ01.000	SX 144	2007 - 2008	PWSHR.T03.000
FC 250 (EURO)	2015	PWSHR.HQ01.000	SX 150	2009 - 2011	PWSHR.T03.000
FC 250 Heritage Edition	2023	PWSHR.HQ01.000		2012 - 2022	PWSHR.T04.000
FE 250	2014 - 2021	PWSHR.HQ01.000			

Kits Reparación Amortiguador



Ad. Marca-Modelo	AÑO	CÓDIGO
------------------	-----	--------

KTM (Continuación)

XC 150	2010 - 2011	PWSHR.T03.000	
	2012 - 2014	PWSHR.T04.000	
EXC 200	2005 - 2016	PWSHR.T01.000	
XC 200	2006 - 2007	PWSHR.T03.000	
XC-W 200	2008 - 2016	PWSHR.T03.000	
EXC 250	2005	PWSHR.T01.000	
	2017 - 2023	PWSHR.T04.000	NEW
EXC 250 Six Days	2005	PWSHR.T01.000	NEW
EXC-F 250	2020 - 2023	PWSHR.T04.000	NEW
EXC-F 250 Six Days	2023	PWSHR.T04.000	NEW
SX 250	2005	PWSHR.T01.000	
	2006 - 2007	PWSHR.T03.000	
	2012 - 2022	PWSHR.T04.000	
SX-F 250	2005	PWSHR.T01.000	
	2006 - 2010	PWSHR.T03.000	
	2012 - 2022	PWSHR.T04.000	
XC 250	2006 - 2007	PWSHR.T03.000	
	2012 - 2019	PWSHR.T04.000	
XC 250 TPI	2020 - 2022	PWSHR.T04.000	
XC-F 250	2012 - 2022	PWSHR.T04.000	
XC-FW 250	2016	PWSHR.T03.000	
XC-W 250	2008 - 2016	PWSHR.T03.000	
EXC 300	2005	PWSHR.T01.000	
EXC 300 TPI	2018 - 2022	PWSHR.T04.000	NEW
MXC 300	2005	PWSHR.T01.000	
XC 300	2006 - 2007	PWSHR.T03.000	
	2012 - 2019	PWSHR.T04.000	
XC 300 TPI	2020 - 2022	PWSHR.T04.000	
XC-W 300	2006 - 2016	PWSHR.T03.000	
XC-W 300 Six Days	2016	PWSHR.T03.000	
EXC-F 350	2016	PWSHR.T03.000	
SX-F 350	2011 - 2022	PWSHR.T04.000	
XC-F 350	2011 - 2022	PWSHR.T04.000	
XC-FW 350	2012 - 2016	PWSHR.T03.000	
XC-FW 350 Six Days	2014 - 2016	PWSHR.T03.000	
EXC-G 400	2005	PWSHR.T01.000	
	2006 - 2007	PWSHR.T03.000	
XC-W 400	2009 - 2010	PWSHR.T03.000	
EXC 450	2007	PWSHR.T03.000	
EXC-F 450	2023	PWSHR.T04.000	NEW
EXC-F 450 Six Days	2023	PWSHR.T04.000	NEW
EXC-G 450	2005	PWSHR.T01.000	
	2006	PWSHR.T03.000	
MXC-G 450	2005	PWSHR.T01.000	
SMR 450	2013 - 2021	PWSHR.T04.000	
SX 450	2005	PWSHR.T01.000	
	2006	PWSHR.T03.000	
SX-F 450	2007 - 2010	PWSHR.T03.000	
	2011 - 2022	PWSHR.T04.000	

Ad. Marca-Modelo	AÑO	CÓDIGO
------------------	-----	--------

KTM (Continuación)

SX-F 450 Factory Edition	2013 - 2014	PWSHR.T04.000
	2016 - 2021	PWSHR.T04.000
XC 450	2005	PWSHR.T03.000
XC-F 450	2013 - 2022	PWSHR.T04.000
XC-W 450	2009 - 2016	PWSHR.T03.000
XC-W 450 Six Days	2010 - 2011	PWSHR.T03.000
EXC 500	2016	PWSHR.T03.000
EXC 500 Six Days	2012 - 2016	PWSHR.T03.000
XC-W 500	2016	PWSHR.T03.000
SX-F 505	2008	PWSHR.T03.000
EXC 525	2005	PWSHR.T01.000
	2006 - 2007	PWSHR.T03.000
MXC-G 525	2005	PWSHR.T01.000
SX 525	2005	PWSHR.T01.000
	2006	PWSHR.T03.000
EXC 530	2009 - 2011	PWSHR.T03.000

SUZUKI

RMZ 250	2004 - 2006	PWSHR.K06.000
---------	-------------	---------------

YAMAHA

YZ 125	2001 - 2005	PWSHR.Y01.000
	2006 - 2023	PWSHR.Y03.000
YZ 125 X	2020 - 2023	PWSHR.Y03.000
WR 250 F	2001 - 2006	PWSHR.Y01.000
YZ 250	1993 - 2005	PWSHR.Y01.000
	2006 - 2023	PWSHR.Y03.000
YZ 250 F	2001 - 2005	PWSHR.Y01.000
	2006 - 2011	PWSHR.Y03.000
	2012 - 2013	PWSHR.Y05.000
	2014 - 2018	PWSHR.Y04.000
	2019 - 2023	PWSHR.0001
YZ 250 FX	2015 - 2023	PWSHR.Y04.000
YZ 250 X	2016 - 2023	PWSHR.Y03.000
WR 400 F	1998 - 2000	PWSHR.Y01.000
YZ 400 F	1998 - 1999	PWSHR.Y01.000
WR 426 F	2001 - 2002	PWSHR.Y01.000
YZ 426 F	2000 - 2002	PWSHR.Y01.000
WR 450 F	2003 - 2006	PWSHR.Y01.000
YZ 450 F	2003 - 2005	PWSHR.Y01.000
	2006 - 2009	PWSHR.Y03.000
	2010 - 2017	PWSHR.Y04.000
	2018 - 2023	PWSHR.0001
YZ 450 FX	2019 - 2023	PWSHR.0001

Ad. Marca-Modelo	AÑO	CÓDIGO
------------------	-----	--------

GAS-GAS

MC 125	2021 - 2023	PWSHTB.T04.001
EX 250 F	2021 - 2023	PWSHTB.T04.001
MC 250 F	2021 - 2023	PWSHTB.T04.001
MC 450 F Factory Edition	2023	PWSHTB.T04.001
EX 450 F	2021 - 2023	PWSHTB.T04.001
MC 450 F	2021 - 2023	PWSHTB.T04.001

HONDA - Moto

CR 125 R	2000 - 2007	PWSHTB.Y03.001
XR 250 R	2000 - 2003	PWSHTB.Y03.001
CR 500 R	2000 - 2001	PWSHTB.Y03.001
XR 650 R	2000 - 2007	PWSHTB.Y03.001

HONDA - Quad - ATV

TRX 450 ER	2000 - 2014	PWSHTB.H05.001
TRX 450 R	2004 - 2009	PWSHTB.H05.001

HUSABERG

FE 250	2013 - 2014	PWSHTB.T04.001
TE 250	2012 - 2014	PWSHTB.T04.001
TE 300	2014	PWSHTB.T04.001
FE 350	2013 - 2014	PWSHTB.T04.001
390 FE	2010 - 2011	PWSHTB.T04.001
450 FE	2009 - 2010	PWSHTB.T04.001
FE 501	2013	PWSHTB.T04.001

HUSQVARNA

TE 125	2015	PWSHTB.T04.001
TC 125	2014 - 2015	PWSHTB.T04.001
FC 250 (EURO)	2015	PWSHTB.T04.001
FE 250	2015	PWSHTB.T04.001
TE 250	2015	PWSHTB.T04.001
TC 250 Heritage Edition	2023	PWSHTB.T04.001
FC 250	2014 - 2015	PWSHTB.T04.001
TC 250	2014 - 2023	PWSHTB.T04.001
TE 300	2015	PWSHTB.T04.001
FE 350	2015	PWSHTB.T04.001
FE 350s	2015	PWSHTB.T04.001
FC 350	2014 - 2015	PWSHTB.T04.001
FC 450 (EURO)	2015	PWSHTB.T04.001
FC 450	2014 - 2015	PWSHTB.T04.001
FE 501s	2015	PWSHTB.T04.001
FE 501	2014 - 2015	PWSHTB.T04.001

KAWASAKI - Moto

KX 125	1988 - 2005	PWSHTB.Y03.001
KDX 200	1989 - 2006	PWSHTB.Y03.001
KX 250	1988 - 2007	PWSHTB.Y03.001
KX 250 F	2004 - 2005	PWSHTB.Y03.001
KLX 300 (R)	2000 - 2007	PWSHTB.Y03.001
KX 450 F	2006 - 2008	PWSHTB.Y03.001
KX 500	1989 - 2004	PWSHTB.Y03.001

Ad. Marca-Modelo	AÑO	CÓDIGO
------------------	-----	--------

KAWASAKI - Quad - ATV

KFX 450 R	2008 - 2011	PWSHTB.K05.001
-----------	-------------	----------------

KTM

SX 125	2005	PWSHTB.T04.001
	2021 - 2023	PWSHTB.T04.001
XC 125	2021 - 2023	PWSHTB.T04.001
EXC 125	2000 - 2002	PWSHTB.T04.001
SX 150	2009 - 2022	PWSHTB.T04.001
XC 150	2010 - 2014	PWSHTB.T04.001
MXC 200	2000 - 2003	PWSHTB.T04.001
EXC 200	2000 - 2004	PWSHTB.T04.001
SX 200	2003 - 2004	PWSHTB.T04.001
EXC 200	2005 - 2016	PWSHTB.T04.001
XC-W 200	2008 - 2016	PWSHTB.T04.001
EXC 250	2005	PWSHTB.T04.001
EXC 250 Six Days	2005	PWSHTB.T04.001
SX 250	2000 - 2008	PWSHTB.T04.001
	2012 - 2016	PWSHTB.T04.001
SX-F 250	2011	PWSHTB.T04.001
XC-FW 250	2007 - 2016	PWSHTB.T04.001
SX-F 250	2023	PWSHTB.T04.001
MXC 250	2000 - 2001	PWSHTB.T04.001
EXC 250	2000 - 2010	PWSHTB.T04.001
EXC 250 Racing Six Days	2002 - 2003	PWSHTB.T04.001
EXC 250 Racing	2002 - 2006	PWSHTB.T04.001
EXC 250 Six Days	2006 - 2010	PWSHTB.T04.001
XC-F 250	2007 - 2009	PWSHTB.T04.001
XC 250	2006 - 2011	PWSHTB.T04.001
XC-W 250	2006 - 2016	PWSHTB.T04.001
SX 250	2012 - 2016	PWSHTB.T04.001
XC 250	2012 - 2016	PWSHTB.T04.001
SX-F 250	2012 - 2022	PWSHTB.T04.001
XC-F 250	2012 - 2022	PWSHTB.T04.001
EXC 300	2000 - 2002	PWSHTB.T04.001
MXC 300	2000 - 2005	PWSHTB.T04.001
XC-W 300	2006 - 2016	PWSHTB.T04.001
XC 300	2006 - 2011	PWSHTB.T04.001
XC-F 350	2016	PWSHTB.T04.001
SX-F 350	2011 - 2022	PWSHTB.T04.001
XC-FW 350	2012 - 2022	PWSHTB.T04.001
MXC 380	2000 - 2001	PWSHTB.T04.001
EXC 380	2000 - 2002	PWSHTB.T04.001
SX 380	2000 - 2002	PWSHTB.T04.001
EXC-G 400	2005	PWSHTB.T04.001
XC-W 400	2007	PWSHTB.T04.001

Rodamiento Axial Amortiguador



Ad. Marca-Modelo	AÑO	CÓDIGO
------------------	-----	--------

KTM (Continue)

EXC 400	2000 - 2002	PWSHTB.T04.001
SX 400	2000 - 2002	PWSHTB.T04.001
EXC 400 Racing	2000 - 2007	PWSHTB.T04.001
MXC 400	2001 - 2002	PWSHTB.T04.001
EXC-G 400	2006 - 2007	PWSHTB.T04.001
MXC-G 450	2005	PWSHTB.T04.001
SX 450	2003 - 2006	PWSHTB.T04.001
XC 450	2007	PWSHTB.T04.001
EXC-F 450	2023	PWSHTB.T04.001
EXC-F 450 Six Days	2023	PWSHTB.T04.001
EXC 450	2003 - 2004	PWSHTB.T04.001
MXC-G 450	2003 - 2004	PWSHTB.T04.001
SX-F 450	2007 - 2008	PWSHTB.T04.001
XC-W 450	2007 - 2008	PWSHTB.T04.001
XC-F 450	2008 - 2009	PWSHTB.T04.001
XC-W 450	2009 - 2016	PWSHTB.T04.001
XC-W 450 Six Days	2010 - 2011	PWSHTB.T04.001
SX-F 450	2011 - 2020	PWSHTB.T04.001
SX-F 450 Factory Edition	2013 - 2014	PWSHTB.T04.001
SMR 450	2013 - 2021	PWSHTB.T04.001
XC-F 450	2013 - 2022	PWSHTB.T04.001
EXC 500	2016	PWSHTB.T04.001
XC-W 500	2016	PWSHTB.T04.001
EXC 500	2012 - 2015	PWSHTB.T04.001
XC-W 500	2012 - 2015	PWSHTB.T04.001
EXC 520	2000 - 2002	PWSHTB.T04.001
SX 520	2000 - 2002	PWSHTB.T04.001
MXC 520	2001 - 2002	PWSHTB.T04.001
MXC-G 525	2003 - 2005	PWSHTB.T04.001
SX 525	2003 - 2006	PWSHTB.T04.001
EXC 525	2003 - 2007	PWSHTB.T04.001
XC 525	2006 - 2007	PWSHTB.T04.001
XCR-W 530	2008	PWSHTB.T04.001
XC-W 530	2009	PWSHTB.T04.001
EXC 530	2009 - 2011	PWSHTB.T04.001
XC-W 530 Six Days	2010 - 2011	PWSHTB.T04.001

NEW
NEW

Ad. Marca-Modelo	AÑO	CÓDIGO
------------------	-----	--------

KTM-Quad

XC 525 ATV	2008	PWSHTB-T04-001
------------	------	----------------

SUZUKI - Moto

RM 80	2000 - 2001	PWSHTB.H01.001
RM 85	2002 - 2008	PWSHTB.H01.001
RM 85 L	2003 - 2008	PWSHTB.H01.001
RM 100	2003	PWSHTB.H01.001
RM 125	2000 - 2007	PWSHTB.H03.001
RM 250	2000 - 2003	PWSHTB.Y03.001
	2004 - 2008	PWSHTB.H03.001
RMZ 250	2004 - 2006	PWSHTB.Y03.001
	2007 - 2012	PWSHTB.H03.001
RMZ 450	2005 - 2015	PWSHTB.H03.001

SUZUKI - Quad - ATV

RM 250	2000 - 2003	PWSHTB.Y03.001
RMZ 250	2004 - 2006	PWSHTB.Y03.001

YAMAHA

YZ 125	2000 - 2023	PWSHTB.Y03.001
YZ 125 X	2020 - 2023	PWSHTB.Y03.001
YZ 250	2000 - 2023	PWSHTB.Y03.001
YZ 250 F	2001 - 2013	PWSHTB.Y03.001
WR 250 F	2001 - 2013	PWSHTB.Y03.001
YZ 426 F	2000 - 2002	PWSHTB.Y03.001
YZ 450 F	2003 - 2009	PWSHTB.Y03.001
WR 450 F	2003 - 2015	PWSHTB.Y03.001

YAMAHA - Quad - ATV

YFZ 450	2004 - 2009	PWSHTB.Y04.001
YFZ 450 R	2009	PWSHTB.Y04.001
YFZ 450 X	2010	PWSHTB.Y04.001



Ad. Marca-Modelo	AÑO	CÓDIGO
------------------	-----	--------

APRILIA

MX 125	2004	PWSSK.G01.001
--------	------	---------------

ARTIC CAT

400 DVX	2004 - 2008	PWSSK.K06.400
---------	-------------	---------------

BETA

REV 50	2006 - 2008	PWSSK.G03.001	NEW
EVO 80	2009 - 2013	PWSSK.G03.001	
EVO JR 80	2009 - 2022	PWSSK.G03.001	
EVO SR 80	2014 - 2022	PWSSK.G03.001	
REV 80	2006 - 2008	PWSSK.G03.001	
EVO 2T 125	2009 - 2023	PWSSK.G03.001	
EVO 2T 125 Factory	2022	PWSSK.G03.001	
REV 2T 125	2004 - 2008	PWSSK.G03.001	
RR 2T 125	2019 - 2023	PWSSK.T01.521	
RR 2T 125 Race	2021 - 2023	PWSSK.T01.521	
RR-S 4T 125	2017 - 2019	PWSSK.K08.000	NEW
EVO 2T 200	2009 - 2023	PWSSK.G03.001	
EVO 2T 200 Factory	2022	PWSSK.G03.001	
REV 2T 200	2004 - 2008	PWSSK.G03.001	
RR 2T 200	2019 - 2023	PWSSK.T01.521	
RR 2T 200 Race	2021 - 2023	PWSSK.T01.521	
EVO 2T 250	2009 - 2023	PWSSK.G03.001	
EVO 2T 250 Factory	2022	PWSSK.G03.001	
EVO 4T 250	2009 - 2018	PWSSK.G03.001	
REV 2T 250	2004 - 2008	PWSSK.G03.001	
REV 4T 250	2008	PWSSK.G03.001	
RR 2T 250	2013 - 2022	PWSSK.T01.521	
RR 2T 250 Race	2022 - 2023	PWSSK.T01.521	
RR 4T 250	2005 - 2007	PWSSK.T01.521	
REV 2T 270	2004 - 2008	PWSSK.G03.001	
EVO 2T 290	2009 - 2011	PWSSK.G03.001	
EVO 2T 300	2012 - 2023	PWSSK.G03.001	
EVO 2T 300 Factory	2022	PWSSK.G03.001	
EVO 2T 300 SS	2018 - 2023	PWSSK.G03.001	
EVO 4T 300	2009 - 2023	PWSSK.G03.001	
EVO 4T 300 Factory	2022	PWSSK.G03.001	
RR 2T 300	2013 - 2023	PWSSK.T01.521	
RR 2T 300 Race	2022 - 2023	PWSSK.T01.521	
RX 2T 300	2021 - 2023	PWSSK.T01.521	
XTRAINER 300	2015 - 2023	PWSSK.T01.521	
RR 4T 350	2011 - 2023	PWSSK.T01.521	
RR 4T 350 Race	2022 - 2023	PWSSK.T01.521	
RR-S 4T 350	2017 - 2023	PWSSK.T01.521	
RR 4T 390	2015 - 2023	PWSSK.T01.521	
RR 4T 390 Race	2022 - 2023	PWSSK.T01.521	
RR-S 4T 390	2017 - 2023	PWSSK.T01.521	
RS 4T 390	2015 - 2016	PWSSK.T01.521	

Ad. Marca-Modelo	AÑO	CÓDIGO
------------------	-----	--------

BETA (Continuación)

RR 4T 400	2005 - 2014	PWSSK.T01.521
RS 4T 400	2014	PWSSK.T01.521
RR 4T 430	2015 - 2023	PWSSK.T01.521
RR 4T 430 Race	2022 - 2023	PWSSK.T01.521
RR-S 4T 430	2017 - 2023	PWSSK.T01.521
RS 4T 430	2015 - 2016	PWSSK.T01.521
RR 4T 450	2005 - 2014	PWSSK.T01.521
RR 4T 480	2018 - 2023	PWSSK.T01.521
RR 4T 480 Race	2022 - 2023	PWSSK.T01.521
RR 4T 498	2012 - 2014	PWSSK.T01.521
RR-S 4T 500	2017 - 2023	PWSSK.T01.521
RS 4T 500	2015 - 2016	PWSSK.T01.521
RR 4T 520	2010 - 2011	PWSSK.T01.521
RS 4T 520	2014	PWSSK.T01.521
RR 4T 525	2005 - 2009	PWSSK.T01.521

GAS GAS

MC E5	2021	PWSSK.T02.000	
TXE Electric	2019	PWSSK.T02.000	
MC 50	2021 - 2023	PWSSK.T02.000	NEW
MC 65	2006	PWSSK.G03.001	
MC 65	2021 - 2023	PWSSK.T02.000	
TXT Trials 80	2015 - 2017	PWSSK.G03.001	
MC 85 1714	2022 - 2023	PWSSK.T02.000	
MC 85 1916	2021 - 2023	PWSSK.T02.000	
MC 125	2021 - 2023	PWSSK.T01.521	NEW
PAMPERA 125	2002 - 2005	PWSSK.G03.001	
TXT GP 125	2017 - 2019	PWSSK.G03.001	
TXT Pro Racing 125	2017	PWSSK.G03.001	
TXT Racing 125	2019 - 2020	PWSSK.G03.001	
TXT School 125	2017 - 2018	PWSSK.G03.001	
TXT Trials 125	2002 - 2018	PWSSK.G03.001	
TXT Trials 200	2002 - 2009	PWSSK.G03.001	
Contact 250 ES	2017 - 2018	PWSSK.G03.001	
Contact R 250	2020	PWSSK.G03.001	
EC 250	2021 - 2023	PWSSK.T01.521	NEW
EX 250 F	2021 - 2023	PWSSK.T01.521	
MC 250 F	2021 - 2023	PWSSK.T01.521	
PAMPERA 250	2002 - 2005	PWSSK.G03.001	
TXT GP 250	2017 - 2019	PWSSK.G03.001	
TXT Pro Racing 250	2017	PWSSK.G03.001	
TXT Racing 250	2019 - 2023	PWSSK.G03.001	
TXT Trials 250	2002 - 2018	PWSSK.G03.001	
Contact 280 ES	2017	PWSSK.G03.001	
Contact R 280	2020	PWSSK.G03.001	
PAMPERA 280	2002 - 2005	PWSSK.G03.001	

Ad. Marca-Modelo	AÑO	CÓDIGO
------------------	-----	--------

GAS GAS (Continuación)

TXT GP 280	2017 - 2019	PWSSK.G03.001
TXT Pro Racing 280	2017	PWSSK.G03.001
TXT Racing 280	2019 - 2023	PWSSK.G03.001
TXT Trials 280	2002 - 2018	PWSSK.G03.001
Contact 300 ES	2018	PWSSK.G03.001
EC 300	2021 - 2023	PWSSK.T01.521
EX 300	2021 - 2023	PWSSK.T01.521
TXT GP 300	2017 - 2019	PWSSK.G03.001
TXT Pro Racing 300	2017	PWSSK.G03.001
TXT Racing 300	2019 - 2023	PWSSK.G03.001
TXT Trials 300	2002 - 2018	PWSSK.G03.001
EX 350 F	2021 - 2023	PWSSK.T01.521
EX 450 F	2021 - 2023	PWSSK.T01.521
MC 450 F	2021 - 2023	PWSSK.T01.521
MC 450 F Factory Edition	2023	PWSSK.T01.521

NEW

HONDA

CRF 50 F	2004 - 2023	PWSSK.H23.000
CRM 50 R (EURO)	1993 - 1996	PWSSK.H23.000
MT 50 S (EURO)	1993 - 1996	PWSSK.H23.000
XR 50 R	2000 - 2003	PWSSK.H23.000
Z-50	1972 - 1978	PWSSK.H23.000
Z-50 R	1979 - 1999	PWSSK.H23.000
Z-50 RD	1986	PWSSK.H23.000
CR 60	1983	PWSSK.H23.000
CRF 70 F	2004 - 2012	PWSSK.H23.000
CT 70 Trail	1969 - 1994	PWSSK.H23.000
SL 70	1971 - 1973	PWSSK.H23.000
XL 70	1976	PWSSK.H23.000
XR 70 R	1997 - 2003	PWSSK.H23.000
CRM 75 R (EURO)	1989 - 1994	PWSSK.H23.000
XL 75	1977 - 1979	PWSSK.H23.000
XR 75	1973 - 1978	PWSSK.H23.000
CR 80	1980 - 1982	PWSSK.H23.000
CR 80 R	1987 - 2002	PWSSK.H04.420
CR 80 RB	1996 - 2002	PWSSK.H04.420
CRF 80 F	2004 - 2013	PWSSK.H23.000
XL 80 S	1980 - 1985	PWSSK.H23.000
XR 80	1979 - 1984	PWSSK.H23.000
XR 80 R	1985 - 2003	PWSSK.H23.000
CR 85 R	2003 - 2007	PWSSK.H04.420
CR 85 RB	2003 - 2007	PWSSK.H04.420
CT 90 Trail	1966 - 1979	PWSSK.H23.000
CRF 100 F	2004 - 2013	PWSSK.H23.000
XL 100	1976 - 1980	PWSSK.H23.000
XL 100 S	1979 - 1985	PWSSK.H23.000
XR 100	1981 - 1984	PWSSK.H23.000
XR 100 R	1985 - 2003	PWSSK.H23.000
CRF 110F	2013 - 2018	PWSSK.H25.000
	2019 - 2023	PWSSK.H27.000

Ad. Marca-Modelo	AÑO	CÓDIGO
------------------	-----	--------

HONDA (Continuación)

CT 110 Trail	1980 - 1986	PWSSK.H23.000
CR 125 M	1974 - 1978	PWSSK.H23.000
CR 125 R	1982 - 1989	PWSSK.H04.420
	1990 - 1992	PWSSK.H01.521
	1993 - 1994	PWSSK.H02.021
	1995 - 1997	PWSSK.H03.021
	1998 - 2007	PWSSK.H02.021
CRF 125 F	2014 - 2018	PWSSK.H25.000
	2019 - 2023	PWSSK.H27.000
CRF 125 FB	2014 - 2018	PWSSK.H25.000
	2019 - 2023	PWSSK.H27.000
CRM 125 R (NOT US MODEL)	1993 - 1999	PWSSK.K08.000
MT 125 Elsinore	1974 - 1976	PWSSK.H23.000
NX 125 (EURO)	1995 - 1997	PWSSK.K08.000
NXR 125 (EU)	2003 - 2005	PWSSK.H04.420
SL 125 Moto Sport	1971 - 1973	PWSSK.H23.000
TL 125	1973 - 1976	PWSSK.H23.000
XL 125	1974 - 1985	PWSSK.H23.000
XLR 125 (Euro)	1998	PWSSK.H04.420
XR 125L (Euro)	2004 - 2011	PWSSK.H04.420
CRF 150 F	2003 - 2017	PWSSK.H04.420
CRF 150 R	2007 - 2023	PWSSK.H04.420
CRF 150 RB	2007 - 2023	PWSSK.H04.420
MR 175 Elsinore	1976 - 1977	PWSSK.H23.000
XL 185 S	1979 - 1983	PWSSK.H23.000
XR 185	1979	PWSSK.H23.000
XR 190 (EURO)	2017	PWSSK.H04.420
CTX 200	2002 - 2011	PWSSK.H04.420
TLR 200 Reflex	1986 - 1987	PWSSK.H25.000
TR 200 Fatcat	1986 - 1987	PWSSK.H25.000
XL 200 R	1983 - 1984	PWSSK.H04.420
XR 200	1980 - 1984	PWSSK.H23.000
XR 200 R	1981 - 2002	PWSSK.H04.420
CRF 230 F	2003 - 2019	PWSSK.H04.420
CRF 230 L	2008 - 2009	PWSSK.H06.420
CRF 230 M	2009	PWSSK.H06.420
CR 250	1974 - 1976	PWSSK.H25.000
CR 250 R	1982 - 1989	PWSSK.H04.420
	1990 - 1991	PWSSK.H01.521
	1992 - 1994	PWSSK.H02.021
	1995 - 1996	PWSSK.H03.021
	1997 - 2007	PWSSK.H02.021
CRF 250 F	2019 - 2023	PWSSK.H27.000
CRF 250 L	2013 - 2020	PWSSK.H04.420
CRF 250 L ABS	2017 - 2020	PWSSK.H04.420
CRF 250 R	2004 - 2009	PWSSK.H02.021
	2010 - 2013	PWSSK.H05.420
	2014 - 2017	PWSSK.H21.000
	2018 - 2023	PWSSK.H02.021

Ad. Marca-Modelo	AÑO	CÓDIGO
HONDA (Continuación)		
CRF 250 RL RALLY	2017 - 2020	PWSSK.H04.420
CRF 250 RLA RALLY ABS	2017 - 2020	PWSSK.H04.420
CRF 250 RX	2019 - 2023	PWSSK.H02.021
CRF 250 X	2004 - 2017	PWSSK.H02.021
CRM 250 AR (NOT US MODEL)	1996 - 1999	PWSSK.H04.420
MR 250	1976	PWSSK.H25.000
MT 250	1974 - 1976	PWSSK.H25.000
NX 250	1988 - 1993	PWSSK.H06.420
XL 250 R	1982 - 1987	PWSSK.H04.420
XL 250 S	1978 - 1981	PWSSK.H25.000
XR 250	1979 - 1980	PWSSK.H25.000
XR 250 TORNADO (EURO)	2001 - 2002	PWSSK.H04.420
XR 250 L	1991 - 1996	PWSSK.H06.420
XR 250 R	1981 - 2004	PWSSK.H04.420
CRF 300 L	2021 - 2022	PWSSK.H04.420
CRF 300 L ABS	2021 - 2022	PWSSK.H04.420
CRF 300 LR	2021 - 2022	PWSSK.H04.420
CRF 300 LR ABS	2021 - 2022	PWSSK.H04.420
XRE 300 (SA)	2010 - 2012	PWSSK.H04.420
XL 350 R	1984 - 1985	PWSSK.H04.420
XR 350 R	1983 - 1985	PWSSK.H04.420
XR 400 R	1996 - 2004	PWSSK.H04.420
CR 450 R	1981	PWSSK.H04.420
CRF 450 L	2019 - 2020	PWSSK.H02.021
CRF 450 R	2002 - 2008	PWSSK.H02.021
	2009 - 2012	PWSSK.H05.420
	2013 - 2016	PWSSK.H21.000
	2017 - 2023	PWSSK.H02.021
CRF 450 RL	2021 - 2023	PWSSK.H02.021
CRF 450 RWE	2019 - 2023	PWSSK.H02.021
CRF 450 RX	2017 - 2023	PWSSK.H02.021
CRF 450 X	2005 - 2023	PWSSK.H02.021
CR 480 R	1982 - 1983	PWSSK.H04.420
CR 500 R	1984 - 1989	PWSSK.H04.420
	1990 - 2001	PWSSK.H01.521
NX 500 (EURO)	1993 - 1999	PWSSK.H04.420
XL 500 R	1982	PWSSK.H04.420
XL 500 S	1979 - 1981	PWSSK.H25.000
XR 500	1979 - 1980	PWSSK.H25.000
XR 500 R	1981 - 1984	PWSSK.H04.420
XL 600 R	1983 - 1987	PWSSK.H04.420
XR 600 R	1985 - 2000	PWSSK.H04.420
FMX 650 (Euro)	2005 - 2006	PWSSK.H04.420
FX 650 (Euro)	1999 - 2000	PWSSK.H04.420
XR 650 L	1993 - 2022	PWSSK.H04.420
XR 650 R	2000 - 2007	PWSSK.H01.521

Ad. Marca-Modelo	AÑO	CÓDIGO
HONDA Quad-ATV		
AT C70	1973 - 1985	PWSSK.H23.000
ATC 90	1973 - 1978	PWSSK.H23.000
TRX 90	2006 - 2023	PWSSK.H07.400
ATC 110	1979 - 1985	PWSSK.H23.000
ATC 125 M	1984 - 1987	PWSSK.H23.000
ATC 185	1980 - 1983	PWSSK.H23.000
ATC 200	1981 - 1983	PWSSK.H23.000
ATC 200 E	1982 - 1983	PWSSK.H23.000
ATC 200 ES	1984	PWSSK.H23.000
ATC 200 M	1984 - 1985	PWSSK.H23.000
ATC 200 S	1984 - 1986	PWSSK.H23.000
ATC 200 X	1983 - 1987	PWSSK.H25.000
ATC 250 ES	1985 - 1987	PWSSK.H25.000
	1981 - 1982	PWSSK.H25.000
ATC 250 R	1983 - 1986	PWSSK.H04.420
	1985 - 1987	PWSSK.H25.000
TRX 250 Recon	1997 - 2001	PWSSK.H07.400
TRX 250 TE Recon	2002 - 2016	PWSSK.H07.400
TRX 250 TM Recon	2002 - 2016	PWSSK.H07.400
TRX 250 X / EX Sportrax	2001 - 2016	PWSSK.H07.400
TRX 300 Fourtrax	1993 - 2000	PWSSK.H22.000
TRX 300 FW Fourtrax 4x4	1988 - 2000	PWSSK.H22.000
ATC 350 X	1985 - 1986	PWSSK.H25.000
TRX 350 FE	2000 - 2006	PWSSK.H22.000
TRX 350 FM Fourtrax Rancher	2000 - 2006	PWSSK.H22.000
TRX 350 TE	2000 - 2006	PWSSK.H22.000
TRX 350 TM Fourtrax Rancher	2000 - 2006	PWSSK.H22.000
TRX 400 EX	1999 - 2008	PWSSK.H07.400
TRX 400 FA	2004 - 2007	PWSSK.H22.000
TRX 400 FGA Fourtrax Rancher 4x4	2004 - 2007	PWSSK.H22.000
TRX 400 FW Fourtrax Foreman 4x4	1995 - 2003	PWSSK.H22.000
TRX 400 X	2009 - 2014	PWSSK.H07.400
TRX 450 ER	2006 - 2014	PWSSK.H08.450
TRX 450 ES	1998 - 2001	PWSSK.H22.000
TRX 450 FE	2002 - 2004	PWSSK.H22.000
TRX 450 FM	2002 - 2004	PWSSK.H22.000
TRX 450 R	2004 - 2009	PWSSK.H08.450
TRX 450 S	1998 - 2001	PWSSK.H22.000
TRX 700 XX	2008 - 2009	PWSSK.H08.450

Ad. Marca-Modelo	AÑO	CÓDIGO
------------------	-----	--------

HUSABERG

FE 250	2013 - 2014	PWSSK.T01.521
TE 250	2011 - 2014	PWSSK.T01.521
TE 300	2011 - 2014	PWSSK.T01.521
FE 350	2013 - 2014	PWSSK.T01.521
390 FE	2010 - 2011	PWSSK.T01.521
450 FE	2009 - 2011	PWSSK.T01.521
450 FX	2010 - 2011	PWSSK.T01.521
FE 450	2014	PWSSK.T01.521
FE 501	2013 - 2014	PWSSK.T01.521
570 FE	2009 - 2011	PWSSK.T01.521
570 FS	2010 - 2011	PWSSK.T01.521

HUSQVARNA

EE 5	2020 - 2021	PWSSK.T02.000
TC 50	2018 - 2023	PWSSK.T02.000
CR 65	2012	PWSSK.T02.000
TC 65	2018 - 2023	PWSSK.T02.000
TC 85	2014 - 2023	PWSSK.T02.000
TC 85 BW	2019 - 2023	PWSSK.T02.000
CR 125	1999 - 2013	PWSSK.HQ01.001
TC 125	2014 - 2022	PWSSK.T01.521
TE 125	2015 - 2016	PWSSK.T01.521
WR 125	2008 - 2013	PWSSK.HQ01.001
TE 150	2017 - 2023	PWSSK.T01.521
TE 150 Heritage Edition	2023	PWSSK.T01.521
TE 150i	2020 - 2022	PWSSK.T01.521
CR 250	1999 - 2004	PWSSK.HQ01.001
FC 250	2014 - 2022	PWSSK.T01.521
FC 250 (EURO)	2015	PWSSK.T01.521
FE 250	2014 - 2021	PWSSK.T01.521
TC 250	2003 - 2013	PWSSK.HQ01.001
	2014 - 2022	PWSSK.T01.521
TE 250	2008 - 2013	PWSSK.HQ01.001
	2014 - 2018	PWSSK.T01.521
TE 250i	2018 - 2023	PWSSK.T01.521
TXC 250	2008 - 2013	PWSSK.HQ01.001
WR 250	2008 - 2013	PWSSK.HQ01.001
TE 300	2014 - 2018	PWSSK.T01.521
TE 300 Heritage Edition	2023	PWSSK.T01.521
TE 300i	2019 - 2023	PWSSK.T01.521
TX 300	2017 - 2019	PWSSK.T01.521
TX 300i	2020 - 2022	PWSSK.T01.521
WR 300	2008 - 2013	PWSSK.HQ01.001
TE 310	2008 - 2013	PWSSK.HQ01.001
TXC 310	2012 - 2013	PWSSK.HQ01.001
FC 350	2014 - 2022	PWSSK.T01.521
FE 350	2014 - 2023	PWSSK.T01.521

NEW

NEW

Ad. Marca-Modelo	AÑO	CÓDIGO
------------------	-----	--------

HUSQVARNA (Continuación)

FE 350s	2015 - 2023	PWSSK.T01.521
FX 350	2017 - 2022	PWSSK.T01.521
FC 450	2014 - 2022	PWSSK.T01.521
FC 450 (EURO)	2015	PWSSK.T01.521
FC 450 Rockstar Edition	2018 - 2022	PWSSK.T01.521
FE 450	2014 - 2021	PWSSK.T01.521
FR 450 Rally	2020 - 2021	PWSSK.T01.521
FS 450	2018 - 2021	PWSSK.T01.521
FX 450	2017 - 2022	PWSSK.T01.521
SM 450	2010	PWSSK.HQ01.001
SM 450 R	2008 - 2009	PWSSK.HQ01.001
TC 450	2003 - 2013	PWSSK.HQ01.001
TE 450	2008 - 2013	PWSSK.HQ01.001
TXC 450	2008 - 2013	PWSSK.HQ01.001
FE 501	2014 - 2023	PWSSK.T01.521
FE 501s	2015 - 2023	PWSSK.T01.521
SM 510	2010	PWSSK.HQ01.001
SM 510 R	2008 - 2009	PWSSK.HQ01.001
TC 510	2004 - 2009	PWSSK.HQ01.001
TE 510	2008 - 2010	PWSSK.HQ01.001
TXC 510	2008 - 2010	PWSSK.HQ01.001
TE 511	2011 - 2013	PWSSK.HQ01.001
TXC 511	2012 - 2013	PWSSK.HQ01.001
SM 530 R	2009	PWSSK.HQ01.001
TC 570	2001 - 2002	PWSSK.HQ01.001
SM 610	2008 - 2009	PWSSK.HQ01.001
TC 610	1999 - 2000	PWSSK.HQ01.001
TE 610	2008	PWSSK.HQ01.001
SMS 630	2010 - 2011	PWSSK.HQ01.001
TE 630	2010 - 2011	PWSSK.HQ01.001
701 Enduro	2016 - 2021	PWSSK.T01.521
701 Supermoto	2016 - 2021	PWSSK.T01.521

KAWASAKI

KX 60	1983 - 2003	PWSSK.K09.000
KX 65	2000 - 2023	PWSSK.K08.000
KD 80	1975 - 1990	PWSSK.K09.000
KX 80	1986 - 2000	PWSSK.K08.000
KX 80 Big Wheel	1992 - 1994	PWSSK.K08.000
KX 85	2001 - 2023	PWSSK.K08.000
KX 85 Big Wheel	2001 - 2018	PWSSK.K08.000
KD 100	1976 - 1979	PWSSK.K09.000
KE 100	1976 - 2001	PWSSK.K09.000
KM 100	1976 - 1981	PWSSK.K09.000
KX 100	1995 - 2021	PWSSK.K08.000
KLX 110	2002 - 2009	PWSSK.K09.000
	2010 - 2022	PWSSK.K10.000

Ad. Marca-Modelo	AÑO	CÓDIGO
------------------	-----	--------

KAWASAKI (Continuación)

KLX 110 L	2010 - 2022	PWSSK.K10.000
KLX 110 R	2023	PWSSK.K10.000 NEW
KLX 110 R L	2023	PWSSK.K10.000 NEW
KX 112	2022 - 2023	PWSSK.K08.000
KLX 125	2003 - 2006	PWSSK.S06.421
KLX 125 L	2003 - 2006	PWSSK.S06.421
KX 125	1978 - 1981	PWSSK.K08.000
	1982 - 1991	PWSSK.K01.521
	1992 - 2005	PWSSK.K02.021
KLX 140	2008 - 2020	PWSSK.K08.000
KLX 140 G	2017 - 2020	PWSSK.K08.000
KLX 140 L	2008 - 2020	PWSSK.K08.000
KLX 140 R	2021 - 2023	PWSSK.K08.000
KLX 140 R F	2021 - 2022	PWSSK.K08.000
KLX 140 R L	2021 - 2022	PWSSK.K08.000
KLX 150 L	2014 - 2019	PWSSK.K08.000 NEW
KDX 175	1980 - 1982	PWSSK.K08.000
KDX 200	1983 - 2006	PWSSK.K03.020
KDX 220	1997 - 2005	PWSSK.K03.020
KLX 230	2020 - 2023	PWSSK.K07.000
KLX 230 ABS	2021	PWSSK.K07.000
KLX 230 SM	2023	PWSSK.K07.000 NEW
KLX 230 R	2020 - 2023	PWSSK.K07.000
KLX 230 R S	2023	PWSSK.K07.000 NEW
KLX 230 S	2022 - 2023	PWSSK.K07.000
KLX 230 S ABS	2022 - 2023	PWSSK.K07.000
KDX 250	1980	PWSSK.K08.000
	1981 - 1994	PWSSK.K03.020
KL 250 Super Sherpa	2000 - 2010	PWSSK.K07.000
KLR 250	1985 - 2005	PWSSK.K07.000
KLX 250	1979 - 1980	PWSSK.K08.000
KLX 250 R	1994 - 1996	PWSSK.K03.020
KLX 250 S	2006 - 2020	PWSSK.K03.020
KLX 250 SF	2009 - 2010	PWSSK.K03.020
KX 250	1974 - 1978	PWSSK.K08.000
	1979 - 1991	PWSSK.K01.521
	1992 - 2007	PWSSK.K02.021
KX 250 F	2004 - 2023	PWSSK.K02.021
KX 250 X	2021 - 2023	PWSSK.K02.021
KLX 300	2022 - 2023	PWSSK.K03.020
KLX 300 SM	2021 - 2023	PWSSK.K03.020
KLX 300(R)	1997 - 2023	PWSSK.K03.020
KDX 400	1979 - 1980	PWSSK.K08.000
KLX 400 R	2003	PWSSK.S04.421
KLX 400 R NON CA MODELS PUMPER CARB	2004	PWSSK.S04.421

Ad. Marca-Modelo	AÑO	CÓDIGO
------------------	-----	--------

KAWASAKI (Continuación)

KLX 400 SR	2003 - 2004	PWSSK.S04.421
KX 400	1975 - 1976	PWSSK.K08.000
KDX 420	1981	PWSSK.K03.020
KX 420	1980 - 1981	PWSSK.K03.020
KDX 450	1982	PWSSK.K03.020
KLX 450 R	2008 - 2009	PWSSK.K02.021
KLX 450 R (AU)	2018 - 2019	PWSSK.K02.021
KX 450 F	2006 - 2023	PWSSK.K02.021
KX 450 SR	2022 - 2023	PWSSK.K02.021
KX 450 X	2021 - 2023	PWSSK.K02.021
KX 500	1983 - 2004	PWSSK.K01.521
KL 600	1984 - 1986	PWSSK.K07.000
KL 650 A (KLR)	1987 - 2007	PWSSK.K07.000
KL 650 B (KLR) TENGAI	1990 - 1991	PWSSK.K07.000
KL 650 E (KLR)	2008 - 2018	PWSSK.K07.000
KLR 650 ADVENTURE	2022	PWSSK.K07.000
KLX 650 C	1993 - 1996	PWSSK.K03.020
KLX 650 D1	1996	PWSSK.K03.020
KLX 650 R	1993 - 1996	PWSSK.K03.020

KAWASAKI Quad-ATV

KXT 250 Tecate	1984 - 1987	PWSSK.K03.020
KFX 400	2003 - 2006	PWSSK.K06.400
KFX 450 R	2008 - 2014	PWSSK.K05.450

KTM

SX-E 5	2020 - 2022	PWSSK.T02.000
SM 50	2006	PWSSK.T02.000 NEW
SX 50	2006 - 2023	PWSSK.T02.000
SX 50 Factory Edition	2023	PWSSK.T02.000 NEW
SX 50 Mini	2008 - 2023	PWSSK.T02.000
SX PRO JR 50	2009	PWSSK.T02.000
SX PRO SR 50	2005	PWSSK.T02.000
SXS 50	2011 - 2014	PWSSK.T02.000
SX 60	1998 - 2000	PWSSK.T02.000
SX 65	1998 - 2023	PWSSK.T02.000
SXS 65	2013 - 2014	PWSSK.T02.000
XC 65	2008 - 2009	PWSSK.T02.000
SX 85	2003 - 2023	PWSSK.T02.000
SX 85 BW	2011 - 2023	PWSSK.T02.000 NEW
SXS 85	2013 - 2014	PWSSK.T02.000
XC 85	2008 - 2009	PWSSK.T02.000
SX 105	2004 - 2011	PWSSK.T02.000
XC 105	2008 - 2009	PWSSK.T02.000
EGS 125	1993 - 1999	PWSSK.T01.521
EXC 125	1993 - 2009	PWSSK.T01.521
EXE 125	2000 - 2001	PWSSK.T01.521
SX 125	1993 - 2022	PWSSK.T01.521

Ad. Marca-Modelo	AÑO	CÓDIGO
------------------	-----	--------

KTM (Continuación)

SXS 125	2004	PWSSK.T01.521
XC 125	2021 - 2022	PWSSK.T01.521
SX 144	2007 - 2008	PWSSK.T01.521
SX 150	2009 - 2022	PWSSK.T01.521
XC 150	2010 - 2014	PWSSK.T01.521
XC-W 150	2017 - 2023	PWSSK.T01.521
XC-W 150 TPI	2020 - 2022	PWSSK.T01.521
EGS 200	1998 - 1999	PWSSK.T01.521
EXC 200	1998 - 2016	PWSSK.T01.521
MXC 200	1998 - 2003	PWSSK.T01.521
SX 200	2000 - 2004	PWSSK.T01.521
XC 200	2006 - 2009	PWSSK.T01.521
XC-W 200	2006 - 2016	PWSSK.T01.521
EGS 250	1994 - 1999	PWSSK.T01.521
EXC 250	1994 - 2023	PWSSK.T01.521
EXC 250 Racing	2002 - 2006	PWSSK.T01.521
EXC 250 Racing Six Days	2002 - 2003	PWSSK.T01.521
EXC 250 Six Days	2005 - 2010	PWSSK.T01.521
EXC-F 250	2006 - 2023	PWSSK.T01.521
EXC-F 250 Six Days	2007 - 2023	PWSSK.T01.521
EXC-G 250 Racing	2002 - 2005	PWSSK.T01.521
FREERIDE 250 F	2019	PWSSK.T01.521
FREERIDE 250 R	2015 - 2017	PWSSK.T01.521
MXC 250	1998 - 2001	PWSSK.T01.521
SX 250	1994 - 2022	PWSSK.T01.521
SX-F 250	2005 - 2022	PWSSK.T01.521
SX-F 250 Factory Edition	2015	PWSSK.T01.521
SXS 250	2001 - 2004	PWSSK.T01.521
XC 250	2006 - 2019	PWSSK.T01.521
XC 250 TPI	2020 - 2022	PWSSK.T01.521
XC-F 250	2007 - 2022	PWSSK.T01.521
XC-FW 250	2006 - 2016	PWSSK.T01.521
XC-W 250	2006 - 2018	PWSSK.T01.521
XC-W 250 TPI	2018 - 2022	PWSSK.T01.521
EGS 300	1994 - 1999	PWSSK.T01.521
EXC 300	1994 - 2017	PWSSK.T01.521
EXC 300 TPI	2018 - 2022	PWSSK.T01.521
MXC 300	1994 - 2005	PWSSK.T01.521
SX 300	1994	PWSSK.T01.521
XC 300	2006 - 2019	PWSSK.T01.521
XC 300 TPI	2020 - 2022	PWSSK.T01.521
XC-W 300	2006 - 2018	PWSSK.T01.521
XC-W 300 Six Days	2014 - 2018	PWSSK.T01.521
XC-W 300 TPI	2019 - 2022	PWSSK.T01.521
XC-W 300 TPI ERZBERGRODEO	2020	PWSSK.T01.521
XC-W 300 TPI Six Days	2019 - 2020	PWSSK.T01.521

NEW
NEW

NEW

NEW

NEW

Ad. Marca-Modelo	AÑO	CÓDIGO
------------------	-----	--------

KTM (Continuación)

EXC-F 350	2012 - 2023	PWSSK.T01.521
EXC-F 350 Six Days	2012 - 2023	PWSSK.T01.521
Freeride 350	2012 - 2017	PWSSK.T01.521
FREERIDE 350 (EURO)	2015	PWSSK.T01.521
LC4 350	1994 - 1995	PWSSK.T01.521
SX-F 350	2011 - 2022	PWSSK.T01.521
XC-F 350	2011 - 2022	PWSSK.T01.521
XC-FW 350	2012 - 2022	PWSSK.T01.521
XC-FW 350 Six Days	2014 - 2016	PWSSK.T01.521
EGS 360	1996 - 1997	PWSSK.T01.521
EXC 360	1996 - 1997	PWSSK.T01.521
MXC 360	1996 - 1997	PWSSK.T01.521
SX 360	1996 - 1997	PWSSK.T01.521
EGS 380	1998 - 1999	PWSSK.T01.521
EXC 380	1998 - 2002	PWSSK.T01.521
MXC 380	1998 - 2001	PWSSK.T01.521
SX 380	1998 - 2002	PWSSK.T01.521
Comp. 400	1995 - 1999	PWSSK.T01.521
EGS 400	1994 - 1997	PWSSK.T01.521
EGS-E 400	1997	PWSSK.T01.521
EXC 400	1994 - 2003	PWSSK.T01.521
EXC 400 Racing	2000 - 2007	PWSSK.T01.521
EXC-G 400	2004 - 2006	PWSSK.T01.521
LC4 400	1998 - 1999	PWSSK.T01.521
LC4-E 400	2000 - 2001	PWSSK.T01.521
LS-E 400	1997	PWSSK.T01.521
MXC 400	2001 - 2002	PWSSK.T01.521
RXC 400	1995 - 1998	PWSSK.T01.521
SC 400	2000	PWSSK.T01.521
SX 400	1998 - 2002	PWSSK.T01.521
SXC 400	1997 - 2000	PWSSK.T01.521
TXC 400	1998	PWSSK.T01.521
XC-W 400	2007 - 2010	PWSSK.T01.521
EXC 440	1994 - 1995	PWSSK.T01.521
MXC 440	1994	PWSSK.T01.521
SX 440	1994	PWSSK.T01.521
EXC 450	2003 - 2015	PWSSK.T01.521
EXC 450 Six Days	2009 - 2016	PWSSK.T01.521
EXC-F 450	2020 - 2023	PWSSK.T01.521
EXC-F 450 Six Days	2017 - 2023	PWSSK.T01.521
EXC-G 450	2003 - 2007	PWSSK.T01.521
EXC-R 450	2008	PWSSK.T01.521
MXC-G 450	2000 - 2005	PWSSK.T01.521
Rally Replica 450	2018 - 2023	PWSSK.T01.521
SMR 450	2005 - 2021	PWSSK.T01.521
SMS 450	2003 - 2004	PWSSK.T01.521
SX 450	2003 - 2006	PWSSK.T01.521

CILINDROS MOTOSERRAS-DESCRIBIDORES
CILINDROS 4T
CILINDROS 2T
EQUIPOS DE MOTOR 2T
KITS DE MOTOR CON CIGÜEÑAL 2T
CULATAS Y CULATINES
CAMISAS
PISTONES 2T Y 4T
SEGMENTOS 2T Y 4T
BIELAS 2T Y 4T
CIGÜEÑALES 2T Y 4T
PAJULAS DE PISTÓN Y JUALAS DE BELA
KITS DE REPARACIÓN
ÁRBOLES DE LEÑAS Y PASTILLAS DE REGAJE
VÁLVULAS DE MOTOR
CADENAS DE DISTRIBUCIÓN
MAZAS Y CAMPANAS DE EMBRAGUE
JUNTAS DE MOTOR Y PARTE ALTA DE CILINDRO
ENCENDIDOS ELECTRÓNICOS
CAJAS DE LÁMINAS Y PETALOS
FILTROS DE ACEITE
FILTROS DE AIRE
CABLES EMBRAGUE Y ACELERADOR
CORONAS, PIRONES Y CADENAS
ACCESORIOS ESPECIALES ITALKIT

Ad. Marca-Modelo	AÑO	CÓDIGO
KTM (Continuación)		
SX-F 450	2007 - 2022	PWSSK.T01.521
SX-F 450 Factory Edition	2012 - 2022	PWSSK.T01.521
SXS 450	2003 - 2004	PWSSK.T01.521
SXS-F 450	2007 - 2008	PWSSK.T01.521
XC 450	2004 - 2007	PWSSK.T01.521
XC-F 450	2008 - 2022	PWSSK.T01.521
XCR-W 450	2008	PWSSK.T01.521
XC-W 450	2007 - 2016	PWSSK.T01.521
XC-W 450 Six Days	2010 - 2011	PWSSK.T01.521
EXC 500	2012 - 2016	PWSSK.T01.521
EXC 500 Six Days	2012 - 2016	PWSSK.T01.521
EXC-F 500	2017 - 2023	PWSSK.T01.521
EXC-F 500 Six Days	2020 - 2023	PWSSK.T01.521
LC4 500	1991 - 1992	PWSSK.T01.521
XC-FW 500	2020 - 2022	PWSSK.T01.521
XC-W 500	2012 - 2016	PWSSK.T01.521
SX-F 505	2008	PWSSK.T01.521
XC-F 505	2008 - 2009	PWSSK.T01.521
EXC 520	2000 - 2002	PWSSK.T01.521
MXC 520	2001 - 2002	PWSSK.T01.521
SX 520	2000 - 2002	PWSSK.T01.521
EXC 525	2003 - 2007	PWSSK.T01.521
MXC-G 525	2003 - 2005	PWSSK.T01.521
SMR 525	2005	PWSSK.T01.521
SX 525	2003 - 2006	PWSSK.T01.521
XC 525	2006 - 2007	PWSSK.T01.521
XC-W 525	2007	PWSSK.T01.521
EXC 530	2009 - 2011	PWSSK.T01.521
EXC-R 530	2008	PWSSK.T01.521
XCR-W 530	2008	PWSSK.T01.521
XC-W 530	2009	PWSSK.T01.521
XC-W 530 Six Days	2010 - 2011	PWSSK.T01.521
SXS 540	2001 - 2006	PWSSK.T01.521
MXC 550	1994 - 1996	PWSSK.T01.521
SMR 560	2006 - 2007	PWSSK.T01.521
LC4 600	1991 - 1992	PWSSK.T01.521
COMP Limited 620	1997	PWSSK.T01.521
Comp. 620	1994 - 1999	PWSSK.T01.521
EGS 620	1994 - 1997	PWSSK.T01.521
EGS-E 620	1997	PWSSK.T01.521
EXC 620	1994 - 1995	PWSSK.T01.521
LC4 620	1997 - 1998	PWSSK.T01.521
RXC 620	1995 - 1997	PWSSK.T01.521
Super Moto 620	1998 - 1999	PWSSK.T01.521
SX 620	1997 - 1999	PWSSK.T01.521
SXC 620	1997	PWSSK.T01.521

Ad. Marca-Modelo	AÑO	CÓDIGO
KTM (Continuación)		
TXC 620	1998	PWSSK.T01.521
SMC 625	2004 - 2006	PWSSK.T01.521
SXC 625	2003 - 2005	PWSSK.T01.521
Enduro 640 LC4	2002 - 2004	PWSSK.T01.521
LC4 640	1998 - 2005	PWSSK.T01.521
Supermoto 640 LC4	1999 - 2005	PWSSK.T01.521
Rallye 660	2001 - 2005	PWSSK.T01.521
Rallye 660 Factory Replica	2006 - 2007	PWSSK.T01.521
Enduro 690	2008	PWSSK.T01.521
Enduro R 690	2009 - 2021	PWSSK.T01.521
Enduro R 690 ABS	2016	PWSSK.T01.521
Rallye 690 Factory Replica	2007 - 2010	PWSSK.T01.521
SMC 690	2009 - 2011	PWSSK.T01.521
SMC R 690	2012 - 2022	PWSSK.T01.521
SMC R 690 ABS	2014 - 2016	PWSSK.T01.521
Supermoto 690	2007 - 2009	PWSSK.T01.521
Supermoto 690 Ltd	2009	PWSSK.T01.521
Supermoto 690 R	2008	PWSSK.T01.521
Super Enduro 950 R	2006 - 2009	PWSSK.T01.521
Supermoto 950	2005 - 2007	PWSSK.T01.521
Supermoto 990	2008 - 2010	PWSSK.T01.521
Supermoto 990 R	2009 - 2012	PWSSK.T01.521
Supermoto 990 R ABS	2013	PWSSK.T01.521
Supermoto 990 T	2009 - 2011	PWSSK.T01.521
Supermoto 990 T ABS	2011 - 2013	PWSSK.T01.521
Supermoto 990 T Ltd	2011	PWSSK.T01.521
MONTESA		
315 R	2000 - 2004	PWSSK.H04.420
4 RT	2005 - 2007	PWSSK.H04.420
POLARIS		
250 XPLORER	00-02	PWFBSB.P01.000
300 XPLORER	95-99	PWFBSB.P01.000
325 XPEDITION	00-02	PWFBSB.P01.000
335 SPORTSMAN	99-00	PWFBSB.P01.000
400 4X4 SCRAMBLER	95-02	PWFBSB.P01.000
400 4X4 SPORTSMAN	93-97,02-03	PWFBSB.P01.000
400 6X6 BIG BOSS	95-97	PWFBSB.P01.000
400 XPLORER	96-02	PWFBSB.P01.000
425 4X4 MAGNUM	95-98	PWFBSB.P01.000
425 XPEDITION	00-02	PWFBSB.P01.000
500 4x4 MAGNUM	99-01	PWFBSB.P01.000
500 4X4 SCRAMBLER	97-09	PWFBSB.P01.000
500 6X6 BIG BOSS	98-99	PWFBSB.P01.000
500 6X6 SPORTSMAN	00-08	PWFBSB.P01.000
500 XPLORER	1997	PWFBSB.P01.000



Kits Rodamientos Dirección



Ad. Marca-Modelo	AÑO	CÓDIGO
SHERCO		
Enduro 50	2004 - 2018	PWSSK.K08.000
SM R 50	2020 - 2023	PWSSK.K08.000
SM RS 50	2020 - 2023	PWSSK.K08.000
Trials 0.80	2004 - 2013	PWSSK.G03.001
125-ST Trials	2015 - 2018	PWSSK.G03.001
125-ST Trials Factory	2016	PWSSK.G03.001
SC-R 125	2019	PWSSK.E01.000
SE 125 Factory	2021 - 2023	PWSSK.E01.000
SE-R 125	2018 - 2021	PWSSK.E01.000
SE-R 125 Six Days	2018	PWSSK.E01.000
SM 125 Factory	2021	PWSSK.E01.000
ST 125 Factory	2021 - 2022	PWSSK.G03.001
ST 125 Racing	2021	PWSSK.G03.001
Trials 1.25	1999 - 2014	PWSSK.G03.001
TY 125 Classic	2020 - 2023	PWSSK.G03.001
X-Ride 1.25	2014	PWSSK.K08.000
X-Ride 125	2012	PWSSK.K08.000
XY 125 4T	2014	PWSSK.G03.001
Trials 2.0	1999 - 2009	PWSSK.G03.001
250-ST Trials	2015 - 2018	PWSSK.G03.001
250-ST Trials Factory	2016	PWSSK.G03.001
Enduro 2.5i	2008	PWSSK.E01.000
SC F-R 250	2019	PWSSK.E01.000
SC-R 250	2019	PWSSK.E01.000
SE 2.5i-F	2009 - 2013	PWSSK.E01.000
SE 2.5i-F Racing	2013	PWSSK.E01.000
SE 2.5i-FR	2011	PWSSK.E01.000
SE 250	2013	PWSSK.E01.000
SE 250 Factory	2023	PWSSK.E01.000
SE 250i-R	2012	PWSSK.E01.000
SE F-R 250	2014 - 2018	PWSSK.E01.000
SE F-R 250 Factory	2016 - 2023	PWSSK.E01.000
SE F-R 250 Six Days	2018	PWSSK.E01.000
SE-R 250	2014 - 2022	PWSSK.E01.000
SE-R 250 Factory	2016 - 2021	PWSSK.E01.000
SE-R 250 Six Days	2018	PWSSK.E01.000
ST 250 Factory	2021 - 2022	PWSSK.G03.001
ST 250 Racing	2021	PWSSK.G03.001
SX 2.5i-F	2010	PWSSK.E01.000
Trials 2.5	1999 - 2014	PWSSK.G03.001
290-ST Trials	2015	PWSSK.G03.001
300-ST Trials	2015 - 2018	PWSSK.G03.001
300-ST Trials Factory	2016	PWSSK.G03.001
Trials 2.9	1999 - 2013	PWSSK.G03.001
Trials 3.0	2013 - 2014	PWSSK.G03.001
Trials 3.0 Factory	2014	PWSSK.G03.001

NEW
NEW
NEW

NEW

Ad. Marca-Modelo	AÑO	CÓDIGO
SHERCO (Continuación)		
X-Ride 2.9	2012	PWSSK.K08.000
X-Ride 2.90	2014	PWSSK.K08.000
SC F-R 300	2019	PWSSK.E01.000
SC-R 300	2019	PWSSK.E01.000
SE 3.0i-F	2010 - 2013	PWSSK.E01.000
SE 3.0i-F Racing	2013	PWSSK.E01.000
SE 3.0i-FR	2011	PWSSK.E01.000
SE 300	2013	PWSSK.E01.000
SE 300 Factory	2021 - 2023	PWSSK.E01.000
SE 300i-R	2012	PWSSK.E01.000
SE F-R 300	2014 - 2018	PWSSK.E01.000
SE F-R 300 Factory	2016 - 2023	PWSSK.E01.000
SE F-R 300 Six Days	2018	PWSSK.E01.000
SE-R 300	2014 - 2022	PWSSK.E01.000
SE-R 300 Factory	2016 - 2020	PWSSK.E01.000
SE-R 300 Six Days	2018	PWSSK.E01.000
ST 300 Factory	2021 - 2022	PWSSK.G03.001
ST 300 Factory Replica	2021	PWSSK.G03.001
ST 300 Racing	2021	PWSSK.G03.001
Trials 3.2 4T	2007 - 2010	PWSSK.G03.001
Enduro 4.5i	2004 - 2008	PWSSK.E01.000
Enduro 4.5i Factory Racing	2007	PWSSK.E01.000
SC F-R 450	2019 - 2020	PWSSK.E01.000
SE 4.5i-F	2009	PWSSK.E01.000
SE 4.5i-FR	2010 - 2011	PWSSK.E01.000
SE 450i-R	2012 - 2013	PWSSK.E01.000
SE F 450 Factory	2023	PWSSK.E01.000
SE F-R 450	2015 - 2021	PWSSK.E01.000
SE F-R 450 Factory	2016 - 2022	PWSSK.E01.000
SE F-R 450 Six Days	2018	PWSSK.E01.000
Supermotard 4.5i	2004 - 2008	PWSSK.E01.000
SEF 500 Factory	2021 - 2023	PWSSK.E01.000
SM 500 Factory	2021	PWSSK.E01.000
Enduro 5.1i	2007 - 2008	PWSSK.E01.000
Enduro 5.1i Factory Racing	2007	PWSSK.E01.000
SE 5.1i-F	2009	PWSSK.E01.000
SE 5.1i-FR	2010 - 2011	PWSSK.E01.000
SE 510i-R	2012 - 2013	PWSSK.E01.000
Supermotard 5.1i	2007 - 2008	PWSSK.E01.000
SUZUKI		
RM 60	2003	PWSSK.K09.000
RM 65	2003 - 2005	PWSSK.K08.000
RM 80	1990 - 2001	PWSSK.S06.421
RM 85	2002 - 2022	PWSSK.S06.421
RM 85 L	2003 - 2016	PWSSK.S06.421
RM 100	1979 - 1981	PWSSK.Y10.000
	2003	PWSSK.K08.000

NEW
NEW
NEW

NEW

CILINDROS MOTOSERRAS-DESCRIBIENDO
CILINDROS 4T
CILINDROS 2T
EQUIPOS DE MOTOR 2T
KITS DE MOTOR CON CIGUEÑAL 2T
CULATAS Y CULATINES
CAMISAS
PISTONES 2T Y 4T
SEGMENTOS 2T Y 4T
BIELAS 2T Y 4T
CIGUEÑALES 2T Y 4T
PAJULAS DE PISTÓN Y JALAS DE BELA
KITS DE REPARACIÓN
ÁRBOLES DE LEJAS Y PASTILLAS DE REGULAJE
VALVULAS DE MOTOR
CADENAS DE DISTRIBUCIÓN
MAZAS Y CAMPANAS DE EMBRAGUE
JUNTAS DE MOTOR Y PARTE ALTA DE CILINDRO
ENCENDIDOS ELECTRÓNICOS
CAJAS DE LÁMINAS Y PETALOS
FILTROS DE ACEITE
FILTROS DE AIRE
CABLES EMBRAGUE Y ACELERADOR
CORONAS, PIONES Y CADENAS
ACCESORIOS ESPECIALES ITALKIT

Ad. Marca-Modelo	AÑO	CÓDIGO
SUZUKI (Continuación)		
DRZ 110	2003 - 2006	PWSSK.K09.000
DR 125 SE	1994 - 2002	PWSSK.K03.020
DR-Z 125	2003 - 2021	PWSSK.S06.421
DR-Z 125 L	2003 - 2021	PWSSK.S06.421
RM 125	1979 - 1980	PWSSK.Y10.000
	1988	PWSSK.K03.020
	1989	PWSSK.E01.000
	1990	PWSSK.S01.021
	1991	PWSSK.S02.021
	1992	PWSSK.S03.021
	1993 - 2004	PWSSK.S04.421
	2005	PWSSK.S07.421
2006 - 2008	PWSSK.S09.421	
RV 125 Van Van (Euro)	2003 - 2010	PWSSK.K03.020
PE 175	1980 - 1984	PWSSK.K03.020
RS 175	1980 - 1982	PWSSK.K03.020
DR 200 S	2018 - 2020	PWSSK.K03.020
DR 200 SE	1996 - 2017	PWSSK.K03.020
DR 250	1990 - 1993	PWSSK.K03.020
DR 250 S	1990 - 1995	PWSSK.K03.020
DRZ 250 CA MODEL CV CARB	2001 - 2007	PWSSK.S04.421
DRZ2 50 NON CA MODELS PUMPER CARB	2001 - 2007	PWSSK.S04.421
PE 250	1980 - 1981	PWSSK.K03.020
RM 250	1979 - 1980	PWSSK.Y10.000
	1988	PWSSK.K03.020
	1989 - 1990	PWSSK.S01.021
	1991	PWSSK.S02.021
	1992	PWSSK.S03.021
	1993 - 2004	PWSSK.S04.421
	2005	PWSSK.S07.421
	2006 - 2008	PWSSK.S09.421
RMX 250	1989 - 1990	PWSSK.S01.021
	1991 - 1992	PWSSK.S02.021
	1993 - 1999	PWSSK.S04.421
RMZ 250	2004 - 2006	PWSSK.K02.021
	2007	PWSSK.S04.421
	2008 - 2012	PWSSK.S10.421
	2013 - 2022	PWSSK.S12.000
RS 250	1980 - 1981	PWSSK.K03.020
DR 350	1990 - 1999	PWSSK.K03.020
DR 350 SE	1990 - 1999	PWSSK.K03.020
DR 400	1980	PWSSK.K03.020
DRZ 400 E	2000 - 2003	PWSSK.S04.421
DRZ 400 E CA MODEL CV CARB	2004 - 2007	PWSSK.S04.421

Ad. Marca-Modelo	AÑO	CÓDIGO
SUZUKI (Continuación)		
DRZ 400 E NON CA MO-DELS PUMPER CARB	2004 - 2007	PWSSK.S04.421
DRZ 400 K	2000 - 2003	PWSSK.S04.421
DRZ 400 S	2000 - 2022	PWSSK.S04.421
DRZ 400 SM	2005 - 2022	PWSSK.S04.421
PE 400	1980 - 1981	PWSSK.K03.020
RM 400	1979 - 1980	PWSSK.Y10.000
RMX 450	2010 - 2011	PWSSK.S10.421
	2017 - 2019	PWSSK.S12.000
RMZ 450	2005 - 2007	PWSSK.S04.421
	2008 - 2012	PWSSK.S10.421
	2013 - 2022	PWSSK.S12.000
DR 500	1981 - 1983	PWSSK.K03.020
SP 500	1981 - 1983	PWSSK.K03.020
DR 650 RS (Euro)	1990 - 1996	PWSSK.K03.020
DR 650 SE	1992 - 1995	PWSSK.K03.020
	1996 - 2020	PWSSK.S04.421
XF 650 FREEWIND (Euro)	1997 - 2001	PWSSK.S04.421
SUZUKI Quad - ATV		
LT-230 E	1988 - 1993	PWSSK.K06.400
LT-230 S	1988	PWSSK.K06.400
LT-250 R	1987 - 1992	PWSSK.K06.400
LT-250 S	1989 - 1990	PWSSK.K06.400
LT-4WD 250 Quad Runner	1987 - 1998	PWSSK.K06.400
LT-F250 2WD	1988 - 2001	PWSSK.K06.400
LT-F250 Ozark	2002 - 2014	PWSSK.K06.400
LT-F250F 4WD Quad Runner	1999 - 2002	PWSSK.K06.400
LT-Z 250	2004 - 2009	PWSSK.K06.400
LT-300 E	1987 - 1989	PWSSK.K06.400
LT-F 300 F King Quad	1999 - 2002	PWSSK.K06.400
LT-F4WDX King Quad 300	1991 - 1998	PWSSK.K06.400
LT-A 400 2WD King Quad	2008 - 2009	PWSSK.K06.400
LT-A 400 Eiger 2wd	2002 - 2007	PWSSK.K06.400
LT-A 400F 4WD King Quad	2008 - 2022	PWSSK.K06.400
LT-A 400F Eiger 4wd	2002 - 2007	PWSSK.K06.400
LT-A 400FZ 4WD King Quad SE	2017 - 2022	PWSSK.K06.400
LT-F 400 2WD King Quad	2008 - 2009	PWSSK.K06.400
LT-F 400 Eiger 2wd	2002 - 2007	PWSSK.K06.400
LT-F 400F 4WD King Quad	2008 - 2022	PWSSK.K06.400
LT-F 400F Eiger 4wd	2002 - 2007	PWSSK.K06.400
LT-Z 400	2003 - 2014	PWSSK.K06.400
LT-R 450	2006 - 2009	PWSSK.S11.450
LT-500 R	1987 - 1990	PWSSK.K06.400
LT-A 500 F Quad Master Auto	2000 - 2001	PWSSK.K06.400
LT-A 500 F Vinson	2002 - 2007	PWSSK.K06.400
LT-F 500 F	1998 - 2002	PWSSK.K06.400
LT-F 500 F Vinson	2003 - 2007	PWSSK.K06.400

Ad. Marca-Modelo	AÑO	CÓDIGO
------------------	-----	--------

TM

MX 85	2006 - 2009	PWSSK.K08.000
EN 125	1996 - 1997	PWSSK.K08.000
	1998 - 2001	PWSSK.S13.000
	2002 - 2011	PWSSK.H02.021
MX 125	1996 - 1997	PWSSK.K08.000
	1998 - 2001	PWSSK.S13.000
	2002 - 2011	PWSSK.H02.021
SMR 125	2009	PWSSK.H02.021
SMX 125	2005 - 2008	PWSSK.H02.021
EN 144	2008 - 2011	PWSSK.H02.021
MX 144	2008 - 2011	PWSSK.H02.021
EN 250	1996 - 1997	PWSSK.K08.000
	1998 - 2001	PWSSK.S13.000
	2002 - 2011	PWSSK.H02.021
EN 250 F	2002 - 2011	PWSSK.H02.021
MX 250	1996 - 1997	PWSSK.K08.000
MX 250	1998 - 2001	PWSSK.S13.000
	2002 - 2011	PWSSK.H02.021
MX 250 F	2002 - 2011	PWSSK.H02.021
EN 300	1997	PWSSK.K08.000
	1998 - 2001	PWSSK.S13.000
	2002 - 2011	PWSSK.H02.021
MX 300	1997	PWSSK.K08.000
	1998 - 2001	PWSSK.S13.000
	2002 - 2011	PWSSK.H02.021
EN 400 F	2002 - 2003	PWSSK.H02.021
MX 400 F	2002 - 2003	PWSSK.H02.021
EN 450 F	2004 - 2011	PWSSK.H02.021
MX 450 F	2004 - 2011	PWSSK.H02.021
SM 450 F	2008	PWSSK.H02.021
SMR 450 F	2009	PWSSK.H02.021
SMX 450 F	2005 - 2007	PWSSK.H02.021
EN 530 F	2002 - 2011	PWSSK.H02.021
MX 530 F	2002 - 2011	PWSSK.H02.021
SMR 530 F	2008 - 2009	PWSSK.H02.021
SMX 660	2006 - 2007	PWSSK.H02.021
SMX 660 F	2008 - 2009	PWSSK.H02.021
SMX 660 S	2005	PWSSK.H02.021

YAMAHA

DT 50	1988 - 1990	PWSSK.Y11.000
TTR 50	2006 - 2023	PWSSK.Y11.000
YZ 50	1980	PWSSK.Y11.000
YZ 60	1981 - 1983	PWSSK.Y11.000
YZ 65	2018 - 2023	PWSSK.K08.000
BW 80	1986 - 1990	PWSSK.Y11.000
DT 80	1981 - 1983	PWSSK.Y11.000

Ad. Marca-Modelo	AÑO	CÓDIGO
------------------	-----	--------

YAMAHA (Continuación)

GT 80	1973 - 1980	PWSSK.Y11.000
LB 80	1976 - 1978	PWSSK.Y11.000
MX 80	1980 - 1982	PWSSK.Y11.000
PW 80	1983 - 2006	PWSSK.Y11.000
TY 80	1974 - 1975	PWSSK.Y11.000
YZ 80	1974 - 1983	PWSSK.Y11.000
	1993 - 2001	PWSSK.K08.000
YZ 85	2002 - 2023	PWSSK.K08.000
YZ 85 LW	2022 - 2023	PWSSK.K08.000
TTR 90	2000 - 2008	PWSSK.Y11.000
DT 100	1974 - 1983	PWSSK.Y11.000
MX 100	1974 - 1983	PWSSK.Y11.000
RT 100	1990 - 2000	PWSSK.Y11.000
YZ 100	1976 - 1981	PWSSK.Y11.000
	1982 - 1983	PWSSK.Y08.000
DT X 125 (EURO)	2005 - 2006	PWSSK.Y08.000
DT 125	1974 - 1981	PWSSK.Y11.000
DT 125 (EURO)	1999 - 2000	PWSSK.Y13.000
	2005 - 2006	PWSSK.Y08.000
IT 125	1980 - 1981	PWSSK.Y11.000
MX 125	1974 - 1976	PWSSK.Y11.000
XT 125	1982 - 1983	PWSSK.Y11.000
YZ 125	1974 - 1976	PWSSK.Y11.000
	1977 - 1986	PWSSK.Y08.000
	1987 - 1992	PWSSK.Y01.021
	1993 - 1995	PWSSK.Y02.021
	1996 - 2023	PWSSK.Y05.421
YZ 125 X	2020 - 2023	PWSSK.Y05.421
DT 175	1974 - 1995	PWSSK.Y11.000
IT 175	1977 - 1983	PWSSK.Y08.000
MX 175	1974 - 1981	PWSSK.Y11.000
TY 175	1975 - 1976	PWSSK.Y11.000
YZ 175	1976	PWSSK.Y11.000
RT 180	1990 - 1998	PWSSK.Y11.000
AG 200	1984 - 2006	PWSSK.Y11.000
BW 200	1985 - 1988	PWSSK.Y11.000
IT 200	1984 - 1986	PWSSK.Y08.000
TW 200 Trailway	1987 - 2023	PWSSK.Y11.000
WR 200	1992	PWSSK.E01.000
XT 200	1982 - 1983	PWSSK.Y11.000
TT 225	1986 - 1987	PWSSK.Y13.000
TTR 225	1999 - 2004	PWSSK.Y13.000
XT 225	1992 - 2007	PWSSK.Y13.000
TTR 230	2005 - 2023	PWSSK.Y08.000
DT 250	1972 - 1979	PWSSK.Y11.000
IT 250	1977 - 1983	PWSSK.Y08.000

Ad. Marca-Modelo	AÑO	CÓDIGO
YAMAHA (Continuación)		
MX 250	1973 - 1975	PWSSK.Y11.000
TT 250	1980 - 1982	PWSSK.Y11.000
TTR 250	1999 - 2006	PWSSK.Y01.021
TY 250	1974 - 1977	PWSSK.Y11.000
WR 250	1991 - 1997	PWSSK.Y01.021
WR 250 F	2001 - 2023	PWSSK.Y05.421
WR 250 R DUAL SPORT	2008 - 2020	PWSSK.Y05.421
WR 250 X Supermoto	2008 - 2011	PWSSK.Y05.421
XT 250	1980 - 1983	PWSSK.Y11.000
	1984	PWSSK.Y08.000
	2008 - 2023	PWSSK.K08.000
XTZ 250 (SA)	2007 - 2012	PWSSK.Y08.000
YZ 250	1974 - 1976	PWSSK.Y11.000
	1977 - 1987	PWSSK.Y08.000
	1988 - 1992	PWSSK.Y01.021
	1993 - 1995	PWSSK.Y02.021
	1996 - 2023	PWSSK.Y05.421
YZ 250 F	2001 - 2023	PWSSK.Y05.421
YZ 250 FX	2015 - 2023	PWSSK.Y05.421
YZ 250 X	2016 - 2023	PWSSK.Y05.421
BW 350	1987 - 1988	PWSSK.Y13.000
TT 350	1986 - 1987	PWSSK.Y08.000
TY 350	1985 - 1986	PWSSK.K08.000
XT 350	1985 - 2000	PWSSK.Y08.000
DT 360	1973 - 1974	PWSSK.Y11.000
MX 360	1974	PWSSK.Y11.000
RT 360	1970 - 1973	PWSSK.Y11.000
DT 400	1975 - 1978	PWSSK.Y11.000
IT 400	1976	PWSSK.Y11.000
	1977 - 1979	PWSSK.Y08.000
MX 400	1975	PWSSK.Y11.000
WR 400 F	1998 - 2000	PWSSK.Y05.421
YZ 400	1976	PWSSK.Y11.000
	1977 - 1979	PWSSK.Y08.000
YZ 400 F	1998 - 1999	PWSSK.Y05.421
IT 425	1980	PWSSK.Y08.000
WR 426 F	2001 - 2002	PWSSK.Y05.421
YZ 426 F	2000 - 2002	PWSSK.Y05.421
WR 450 F	2003 - 2023	PWSSK.Y05.421
YZ 45 OF	2003 - 2023	PWSSK.Y05.421
YZ 450 FX	2016 - 2023	PWSSK.Y05.421
IT 465	1981 - 1982	PWSSK.Y08.000
YZ 465	1980 - 1981	PWSSK.Y08.000
IT 490	1983 - 1984	PWSSK.Y08.000
YZ 490	1982 - 1990	PWSSK.Y08.000
SC 500	1973 - 1974	PWSSK.Y11.000

Ad. Marca-Modelo	AÑO	CÓDIGO
YAMAHA (Continuación)		
TT 500	1976 - 1981	PWSSK.Y11.000
WR 500	1992 - 1993	PWSSK.Y01.021
XT 500	1976 - 1982	PWSSK.Y11.000
XT 550	1982 - 1983	PWSSK.Y08.000
TT 600	1983 - 1986	PWSSK.Y08.000
XT 600	1984 - 1995	PWSSK.Y08.000
XT 600 (SA)	1996 - 2002	PWSSK.Y08.000
XT 600 E (Euro)	1996 - 2002	PWSSK.Y08.000
YAMAHA Quad - ATV		
YT1-125	1980 - 1985	PWSSK.Y11.000
YT1-175	1982 - 1983	PWSSK.Y11.000
YTM 200 EK	1983	PWSSK.Y11.000
YTM 200 EL	1984	PWSSK.Y10.000
YTM 200 ERN	1985	PWSSK.Y10.000
YTM 200 K	1983	PWSSK.Y11.000
YTM 200 L	1984	PWSSK.Y10.000
YTM 200 N	1985	PWSSK.Y10.000
YTM 225 Tri-Moto	1985 - 1986	PWSSK.Y10.000
YTM 225 Tri-Moto DXK	1983 - 1984	PWSSK.Y11.000
YTM 225 Tri-Moto DXL	1983 - 1984	PWSSK.Y10.000
YFM 350 Grizzly IRS	2010 - 2011	PWSSK.Y09.000
YFM 350 Raptor	2004 - 2009	PWSSK.Y06.450
YFM 350 Warrior	1988 - 2004	PWSSK.Y06.450
YFM 350FGW Grizzly 4WD	2010 - 2014	PWSSK.Y09.000
YFM 350FW Big Bear	1987 - 1999	PWSSK.Y06.450
YFM 350GW Grizzly 2WD	2007 - 2009	PWSSK.Y06.450
YFM 350GW Grizzly 2WD	2010 - 2011	PWSSK.Y09.000
YFM 350 FX Wolverine	1995 - 2004	PWSSK.Y06.450
YFZ 350 Banshee	1987 - 2006	PWSSK.Y06.450
YFM 400 Big Bear IRS	2010 - 2012	PWSSK.Y09.000
YFM 400 Kodiak 4WD	1993 - 2006	PWSSK.Y06.450
YFM 450 Grizzly IRS	2010	PWSSK.Y09.000
YFM 450 FX Wolverine 4x4	2010	PWSSK.Y09.000
YFZ 450	2004 - 2013	PWSSK.Y06.450
YFZ 450 R	2009 - 2013	PWSSK.Y06.450
	2014 - 2023	PWSSK.Y09.000
YFZ 450 X	2010 - 2011	PWSSK.Y06.450
YFM 550 Grizzly	2012	PWSSK.Y09.000
YFM 600 Grizzly	1998 - 2001	PWSSK.Y06.450
YFM 660 Grizzly	2002 - 2008	PWSSK.Y06.450
YFM 660 R Raptor	2001 - 2005	PWSSK.Y06.450
YFM 700 Grizzly	2012	PWSSK.Y09.000
YFM 700 R Raptor	2006 - 2012	PWSSK.Y06.450
	2013 - 2023	PWSSK.Y09.000



Kits Rodamientos Eje de Balance



Ad. Marca-Modelo	AÑO	CÓDIGO
------------------	-----	--------

ARTIC CAT

400 DVX	2004-2008	BBK0018
---------	-----------	---------

GAS-GAS

EC 250	2022-2023	HR00181	NEW
EC 300	2022-2023	HR00181	NEW

HONDA - Moto

CRF 250 R	2010-2017	BBK0006
	2018	BBK0030
	2018-2021	HR00138
CRF 250 RX	2019-2021	HR00138
CRF 250 X	2004-2013	BBK0001
	2015-2017	
CRF 450 L	2019-2020	BBK0029
CRF 450 R	2002-2008	BBK0001
	2009-2016	BBK0002
	2017-2022	BBK0029
CRF 450 RWE	2019-2022	BBK0029
CRF 450 RX	2017-2022	BBK0029
CRF 450 X	2005-2017	BBK0001

HONDA - ATV - UTV

TRX 350 FE	2000-2006	HR00057
TRX 350 FM	2000-2006	HR00057
TRX 350 TE	2000-2006	HR00057
TRX 350 TM	2000-2006	HR00057
TRX 400 EX	1999-2008	BBK0026
TRX 400 X	2009-2014	BBK0026
TRX 420 FA IRS	2009-2021	BBK0027
TRX 420 FA Solid Axle	2014-2020	BBK0027
TRX 420 FE	2007-2021	BBK0027
TRX 420 FM	2007-2021	BBK0027
TRX 420 FPA IRS	2009	BBK0027
TRX 420 FPA Solid Axle	2013-2014	BBK0027
TRX 420 FPE	2009-2013	BBK0027
TRX 420 FPM	2009-2013	BBK0027
TRX 420 TE	2007-2016	BBK0027
	2021	
TRX 420 TM	2007-2021	BBK0027
TRX 450 ER	2006-2014	BBK0005
TRX 450 R	2004-2009	BBK0005
Pioneer 500	2016-2021	BBK0027
TRX 500 FA	2015-2018	BBK0027
TRX 500 FE	2005-2009	HR00075
	2011	
TRX 500 FM	2012-2019	BBK0027
	2012-2013	

Ad. Marca-Modelo	AÑO	CÓDIGO
------------------	-----	--------

HONDA - ATV - UTV (Continuación)

TRX 500 FM IRS	2014-2019	BBK0027
TRX 500 FPE	2012-2013	BBK0027
TRX 500 FPM	2012-2013	BBK0027
TRX 500 TM	2005-2006	HR00075
TRX 520 FA	2020-2021	BBK0027
TRX 520 FE	2020-2021	BBK0027
TRX 520 FM IRS	2020-2021	BBK0027
TRX 520 FM Solid Axle	2020-2021	BBK0027

HUSQVARNA

250 TE	2017-2022	HR00181	NEW
300 TE	2017-2023	HR00181	NEW

KAWASAKI

KLX 400 R	2003-2004	BBK0018
	2008-2009	BBK0016
KX 450 F	2006-2021	BBK0016
KFX 400	2003-2006	BBK0018
KFX 450 R	2008-2014	BBK0016

KTM

250 EXC	2017-2022	HR00181	NEW
300 EXC	2017-2023	HR00181	NEW

POLARIS

FRONTIER TOURING	2003 - 2005	BBK0019
INDY FRONTIER	2002	BBK0019
RANGER 700	2005 - 2009	BBK0019
SPORTSMAN 700	2002 - 2008	BBK0019
RANGER 800 4X4	2010 - 2016	BBK0019
RANGER 800 6X6	2010 - 2017	BBK0019
SPORTSMAN 600	2003 - 2005	BBK0019
RZR 800	2008 - 2014	BBK0019
SPORTSMAN 800	2005 - 2014	BBK0019
RZR 900	2011 - 2020	BBK0024
RZR XP 1000	2014 - 2021	BBK0024

SUZUKI-Moto

DR-Z 400	2000-2004	BBK0018
DR-Z 400 E	2000-2007	BBK0018
DR-Z 400 S	2005-2009	BBK0018
	2011-2023	
DR-Z 400 SM	2005-2009	BBK0018
	2013-2023	

SUZUKI-ATV

LT-R 450	2006-2009	BBK0017
LT-Z 400	2003-2014	BBK0018

CILINDROS MOTOSERRAS-DESCRIBIDORES
CILINDROS 4T
CILINDROS 2T
EQUIPOS DE MOTOR 2T
KITS DE MOTOR CON CIGÜEÑAL 2T
CULATAS Y CULATINES
CAMISAS
PISTONES 2T Y 4T
SEGMENTOS 2T Y 4T
BIELAS 2T Y 4T
CIGÜEÑALES 2T Y 4T
PAJULAS DE PISTÓN Y JUALAS DE BELA
KITS DE REPARACIÓN
ÁRBOLES DE LEÑAS Y PASTILLAS DE REGLAJE
VÁLVULAS DE MOTOR
CADENAS DE DISTRIBUCIÓN
MAZAS Y CAMPANAS DE EMBRAGUE
JUNTAS DE MOTOR Y PARTE ALTA DE CILINDRO
ENCENDIDOS ELECTRÓNICOS
CAJAS DE LÁMINAS Y PÉTALOS
FILTROS DE ACEITE
FILTROS DE AIRE
CABLES EMBRAGUE Y ACELERADOR
CORONAS, PIONES Y CADENAS
ACCESORIOS ESPECIALES ITALKIT



Kits Rodamientos Eje de Balance



Ad. Marca-Modelo	AÑO	CÓDIGO
YAMAHA - Moto		
YZ 250 F	2003-2013	BBK0013
	2014-2021	BBK0020
YZ 250 FX	2015-2021	BBK0020
WR 250 F	2001-2013	BBK0013
	2015-2021	BBK0020
YZ 400 F	1998-1999	BBK0011
WR 400 F	1998-2000	BBK0011
YZ 426 F	2000-2002	BBK0011
WR 426 F	2001-2002	BBK0011
YZ 450 F	2003-2005	BBK0011
	2006-2017	BBK0012
	2018-2021	BBK0027
YZ 450 FX	2019-2021	BBK0027
WR 450 F	2003-2006	BBK0011
	2007-2018	BBK0012
	2019-2021	BBK0027

Ad. Marca-Modelo	AÑO	CÓDIGO
YAMAHA-ATV-UTV		
Blaster 200	1988-2006	BBK0021
RAPTOR 350	2004-2013	BBK0010
WARRIOR 350	1988-2004	BBK0010
YFZ 450	04-09,12-13	BBK0011
YFZ 450 R	2009 - 2019	BBK0015
YFZ 450 X	2010 - 2011	BBK0015
GRIZZLY 660	2002 - 2008	BBK0009
RHINO 660	2004 - 2007	BBK0009
RAPTOR 660 R	2001 - 2005	BBK0025
GRIZZLY 700	2007 - 2015	BBK0009
RAPTOR 700	2006 - 2020	BBK0008
RAPTOR 700 SE	2010	BBK0008



Kits Rodamientos Cambio



Ad. Marca-Modelo	AÑO	CÓDIGO
------------------	-----	--------

ARTIC CAT

400 DVX	2004-2008	TBK0057
---------	-----------	---------

FANTIC MOTOR

XE 125	2021-2022	TBK0063	
XX 125	2021	TBK0063	
XX 250	2022-2024	TBK0065	NEW
XEF 250	2022-2024	HR00162	NEW
XXF 250	2022-2024	HR00162	NEW
XEF 450	2022-2024	TBK0068	NEW
XXF 450	2022-2024	TBK0068	NEW

GAS-GAS

MC 50	2021-2024	TBK0098	NEW
MC 65	2021-2024	TBK0080	NEW
MC 85	2021-2024	HR00161	NEW
MC 125	2020-2023	HR00163	NEW
EC 250 F	2021-2023	TBK0111	NEW
MC 250	2022-2023	HR00088	NEW
MC 250 F	2021-2023	TBK0111	NEW
EC 350 F	2021-2023	TBK0111	NEW
MC 450 F	2021-2023	HR00135	NEW

HONDA - Moto

CR 80 R	1986-2002	TBK0083	
CR 80 RB Big Wheel	1996-2002	TBK0083	
CR 85 R	2003-2007	TBK0083	
CR 85 RB Big Wheel	2003-2007	TBK0083	
CR 125 R	1990-1995	TBK0002	
	1996-2003	TBK0045	
	2004	TBK0046	
	2005-2007	TBK0003	
CRF 150 R	2007-2024	TBK0095	NEW
CR 250 R	1992-2001	TBK0013	
	2002-2004	TBK0043	
	2005-2007	TBK0044	
CRF 250 R	2004	TBK0006	
	2005	TBK0041	
	2006	TBK0007	
	2007-2009	TBK0008	
	2010-2013	TBK0009	
	2014-2017	TBK0092	
2018-2023	HR00158		
CRF 250 RX	2019-2023	HR00158	
CRF 250 X	2004-2006	TBK0041	
CRF 250 X	2007-2013 2015-2017	TBK0008	

Ad. Marca-Modelo	AÑO	CÓDIGO
------------------	-----	--------

HONDA - Moto (Continuación)

CRF 450 R	2002-2004	TBK0013
	2005-2008	TBK0010
	2009-2012	TBK0086
	2013-2016	TBK0085
	2017-2018	TBK0117
2019-2022	HR00093	
CRF 450 RWE	2019-2022	HR00093
CRF 450 RX	2017-2018	TBK0117
	2019-2022	HR00093
CRF 450 X	2005-2017	TBK0096
CR 500 R	1988-2001	TBK0004

HONDA - ATV

TRX 250 EX	2001-2008	HR00060
TRX 250 TE Recon	2002-2009,2011- 2014,2016-2019	HR00060
TRX 250 TM Recon	2002-2009,2011- 2014,2016-2019	HR00060
TRX 250 X	2009,2011- 2014,2016-2019	HR00060
TRX 350 FE	2000-2006	HR00055
TRX 350 FM	2000-2006	HR00055
TRX 350 TE	2000-2006	HR00055
TRX 350 TM	2000-2006	HR00055
TRX 400 EX	1999-2004	TBK0011
	2005-2008	TBK0012
TRX 400 X	2009-2014	TBK0012
TRX 420 FA IRS	2009-2021	HR00078
TRX 420 FA Solid Axle	2014-2020	HR00078
TRX 420 FE	2007-2021	HR00076
TRX 420 FM	2007-2021	HR00076
TRX 420 FPA IRS	2009-2013	HR00078
TRX 420 FPE	2009-2013	HR00076
TRX 420 FPM	2009-2013	HR00076
TRX 420 TE	2012-2016 2021	HR00076
TRX 420 TM	2012-2021	HR00076
TRX 450 ER	2006-2014	TBK0001
TRX 450 R	2004-2005	TBK0106
TRX 450 R	2006-2009	TBK0001
Pioneer 500	2016-2021	HR00076
TRX 500 FE	2005-2009 2011	HR00074
	2012-2019	HR00076
TRX 500 FM	2005-2009 2011	HR00074
	2012-2013	HR00076

CILINDROS MOTOSERRAS-DESCRIBIDORES
CILINDROS 4T
CILINDROS 2T
EQUIPOS DE MOTOR 2T
KITS DE MOTOR CON CIGÜEÑAL 2T
CULATAS Y CULATINES
CAMISAS
PISTONES 2T Y 4T
SEGMENTOS 2T Y 4T
BIELAS 2T Y 4T
CIGÜEÑALES 2T Y 4T
PAJULAS DE PISTÓN Y JUANAS DE BELA
KITS DE REPARACIÓN
ÁRBOLES DE LEÑAS Y PASTILLAS DE REGULAJE
VÁLVULAS DE MOTOR
CADENAS DE DISTRIBUCIÓN
MAZAS Y CAMPANAS DE EMBRAGUE
JUNTAS DE MOTOR Y PARTE ALTA DE CILINDRO
ENCENDIDOS ELECTRÓNICOS
CAJAS DE LÁMINAS Y PETALOS
FILTROS DE ACEITE
FILTROS DE AIRE
CABLES EMBRAGUE Y ACELERADOR
CORONAS, PIONES Y CADENAS
ACCESORIOS ESPECIALES ITALKIT

Kits Rodamientos Cambio

Ad. Marca-Modelo	AÑO	CÓDIGO
------------------	-----	--------

HONDA - ATV (Continuación)

TRX 500 FM IRS	2014-2019	HR00076
TRX 500 FM Solid Axle	2014-2019	HR00076
TRX 500 FPE	2012-2013	HR00076
TRX 500 FPM	2012-2013	HR00076
TRX 500 TM	2005-2006	HR00074
TRX 520 FE	2020-2021	HR00076
TRX 520 FM IRS	2020-2021	HR00076
TRX 520 FM Solid Axle	2020-2021	HR00076

HUSABERG

FE 250	2014	TBK0081
FE 350	2014-2015	TBK0081
FE 350 S	2015	TBK0081

HUSQVARNA

TC 50	2017-2024	TBK0098	NEW
TC 65	2017-2024	TBK0080	NEW
TC 85	2014-2019	TBK0017	
TC 85	2020-2024	HR00161	NEW
TC 125	2014-2015	TBK0018	
	2016-2019	TBK0108	
	2020-2022	HR00163	
TE 125	2015-2016	TBK0018	
TE 150	2017-2019	TBK0108	
	2020-2023	HR00163	
FC 250	2014-2015	TBK0081	
	2016-2022	TBK0111	
FE 250	2014-2016	TBK0081	
	2017-2023	TBK0111	NEW
TC 250	2014-2016	TBK0019	
	2018-2022	HR00088	
TE 250	2014-2016	TBK0019	
TE 300	2014-2016	TBK0019	
FC 350	2014-2015	TBK0081	
	2016-2022	TBK0111	
FE 350	2014-2016	TBK0081	
	2017-2023	TBK0111	
FX 350	2017-2021	TBK0111	
FC 450	2014-2022	HR00135	

KAWASAKI

KX 60	1985-2003	TBK0116	
KX 65	2000-2001	TBK0082	
	2002-2004	TBK0084	
	2005-2024	TBK0040	NEW
KX 80	1989-1997	TBK0036	
	1998-2000	TBK0037	

Ad. Marca-Modelo	AÑO	CÓDIGO
------------------	-----	--------

KAWASAKI (Continuación)

KX 85	2001-2004	TBK0034	
	2005-2024	TBK0035	NEW
KX 100	1995-1997	TBK0036	
	1998-2000	TBK0037	
	2001-2004	TBK0034	
KX 100	2005-2022	TBK0035	
KX 125	2005	TBK0033	
	2000-2002	HR00051	
	2003-2004	TBK0032	
KX 250	1992	TBK0027	
	1993	TBK0028	
	1994-2004	TBK0029	
	2005	TBK0112	
KX 250 F	2004	TBK0023	
	2005	TBK0024	
	2006-2008	TBK0025	
	2009-2013	TBK0026	
	2014-2017	TBK0109	
	2018-2023	TBK0118	
KLX 400 R	2003-2004	TBK0090	
KLX 450 R	2008-2009	TBK0021	
KX 450 F	2007-2008	TBK0020	
	2009-2023	TBK0021	
KVF 360 C Prairie 4x4	2006-2012	TBK0099	
KFX 400	2003-2006	TBK0057	
KFX 450 R	2008-2014	TBK0022	
KVF 650 Brute Force 4x4	2005-2012	TBK0099	
KVF 650 Prairie 4x4	2002-2003	TBK0099	
KFX 700 V-Force	2004-2009	TBK0099	
KVF 700 Prairie 4x4	2004-2006	TBK0099	
KVF 750 Brute Force 4x4i	2005-2021	TBK0099	
KVF 750 Brute Force 4x4i EPS	2012-2021	TBK0099	
KRF 750 Teryx 4x4	2008-2013	TBK0099	

KTM

50 SX	2006-2008	TBK0110	
	2009-2024	TBK0098	NEW
50 SX PRO JR	2002-2005	TBK0110	
50 SX PRO SR	2002-2005	TBK0110	
60 SX	1998-2000	TBK0016	
65 SX	1998-2000	TBK0016	
	2001-2008	TBK0059	
	2009-2024	TBK0080	NEW
85 SX	2003-2019	TBK0017	
	2020-2024	HR00161	NEW
85 XC	2008-2009	TBK0017	

Ad. Marca-Modelo	AÑO	CÓDIGO
------------------	-----	--------

KTM (Continuación)

105 SX	2004-2011	TBK0017
105 XC	2008-2009	TBK0017
125 EGS	1998-1999	TBK0102
125 EXC	1998-2002	TBK0102
125 EXC	2004-2006	TBK0018
125 SX	1998-2002	TBK0102
	2003-2015	TBK0018
	2016-2019	TBK0108
	2020-2022	HR00163
144 SX	2007-2008	TBK0018
150 SX	2009-2015	TBK0018
	2016-2019	TBK0108
	2020-2022	HR00163
150 XC	2010-2014	TBK0018
150 EXC	2017-2019	TBK0108
	2020-2023	HR00163
200 EXC	1998-2002	TBK0102
	2003-2005	TBK0018
200 MXC	1998-2002	TBK0102
200 SX	2003-2004	TBK0018
200 XC	2006-2009	TBK0018
200 XC-W	2006-2016	TBK0018
250 EXC	2004-2007	TBK0019
250 EXC-F	2006-2007	TBK0060
250 EXC-F	2017-2022	TBK0111
250 SX	2003-2016	TBK0019
	2017-2022	HR00088
250 SX-F	2005-2012	TBK0060
	2013-2015	TBK0081
	2016-2022	TBK0111
250 XC	2006-2016	TBK0019
250 XC-F	2007-2012	TBK0060
	2013-2015	TBK0081
	2016-2022	TBK0111
250 XCF-W	2007-2013	TBK0060
	2014-2016	TBK0081
250 XC-W	2006-2018	TBK0019
250 XC-W TPI	2018-2019	TBK0019
Freeride 250 R	2015-2017	TBK0019
300 EXC	2004-2005	TBK0019
300 XC	2006-2017	TBK0019
300 XC-W	2006-2016	TBK0019

Ad. Marca-Modelo	AÑO	CÓDIGO
------------------	-----	--------

KTM (Continuación)

350 EXC-F	2012-2016	TBK0081
	2017-2023	TBK0111
350 SX-F	2011	TBK0094
	2012-2015	TBK0081
	2016-2022	TBK0111
350 XC-F	2011-2015	TBK0081
	2016-2021	TBK0111
350 XCF-W	2012-2016	TBK0081
450 SX-F	2013-2022	HR00135

SUZUKI - Moto

RM 60	2003	TBK0116
RM 65	2005	TBK0040
	2003-2004	TBK0084
RM 80	1993-2001	TBK0048
RM 85	2002-2004	TBK0048
	2005-2024	TBK0049
RM 100	2003	TBK0034
RM 125	2001-2003	TBK0113
	2004-2007	TBK0114
RM 250	2001-2008	TBK0050
	2004	TBK0087
		2005-2006
	2007-2012	TBK0052
DR-Z 400	2000-2004	TBK0090
	2000-2007	TBK0090
	2005-2009	TBK0090
DR-Z 400 E	2011-2024	TBK0090
	2005-2009	TBK0090
DR-Z 400 SM	2013-2024	TBK0090
	2005-2007	TBK0053
RM-Z 450	2008-2012	TBK0054
	2013-2024	TBK0088

SUZUKI I- ATV

LT-Z 400	2003-2014	TBK0057
LT-R 450	2006-2009	TBK0056

YAMAHA - Moto

YZ 65	2018-2024	TBK0062
YZ 80	1984-2001	TBK0061
YZ 85	2002-2018	TBK0062
YZ 125	1998-2004	TBK0063
	2005-2021	TBK0064

CILINDROS MOTOSERRAS-DESCRACADORES
CILINDROS 4T
CILINDROS 2T
EQUIPOS DE MOTOR 2T
KITS DE MOTOR CON CIGÜENAL 2T
CULATAS Y CULATINES
CAMISAS
PISTONES 2T Y 4T
SEGMENTOS 2T Y 4T
BIELAS 2T Y 4T
CIGÜENALES 2T Y 4T
PAJULAS DE PISTÓN Y JALINAS DE BELA
KITS DE REPARACIÓN
ÁRBOLES DE LEJAS Y PASTILAS DE REGLAJE
VÁLVULAS DE MOTOR
CADENAS DE DISTRIBUCIÓN
MAZAS Y CAMPANAS DE EMBRAGUE
JUNTAS DE MOTOR Y PARTE ALTA DE CILINDRO
ENCENDIDOS ELECTRÓNICOS
CAJAS DE LÁMINAS Y PETALOS
FILTROS DE ACEITE
FILTROS DE AIRE
CABLES EMBRAGUE Y ACELERADOR
CORONAS, PIONES Y CADENAS
ACCESORIOS ESPECIALES ITALKIT

Ad. Marca-Modelo	AÑO	CÓDIGO
------------------	-----	--------

YAMAHA - Moto (Continuación)

YZ 125 X	2020	TBK0064	
WR 250 F	2001-2013	TBK0066	
	2015-2018	TBK0105	
WR 250 F	2020-2023	HR00162	
YZ 250	1999-2024	TBK0065	
YZ 250 F	2001-2013	TBK0066	NEW
	2014-2018	TBK0105	
	2019-2024	HR00162	NEW
YZ 250 FX	2016-2019	TBK0105	
YZ 250 X	2016-2021	TBK0065	
WR 400 F	2000	TBK0067	
WR 426 F	2001-2002	TBK0067	
YZ 426 F	2000-2002	TBK0067	
WR 450 F	2003-2006	TBK0067	
WR 450 F	2007-2015	TBK0107	
	2016-2023	TBK0068	
YZ 450 F	2003-2005	TBK0067	
	2006-2009	TBK0107	
	2010-2022	TBK0068	
YZ 450 FX	2016-2022	TBK0068	
YFZ 450	2004-2009 2012-2013	TBK0067	

Ad. Marca-Modelo	AÑO	CÓDIGO
------------------	-----	--------

YAMAHA - ATV

YFS 200 Blaster	1988-2006	HR00082
	1998-2006	HR00074
YFM 350 Raptor	2004-2013	TBK0076
YFM 350 X Warrior	1988-1998	TBK0091
	1999-2004	TBK0076
YFZ 350 Banshee	1987-2006	TBK0072
YFZ 450 R	2009-2021	TBK0071
YFZ 450 X	2010-2011	TBK0071
YFM 550 DE Grizzly 4x4	2014	TBK0079
YFM 550 FG Grizzly 4x4	2009-2013	TBK0079
YFM 660 F Grizzly 4x4	2002-2008	TBK0075
YFM 660 R Raptor	2001-2005	TBK0077
YFM 700 FG Grizzly 4x4	2007-2015 2019	TBK0079
YFM 700 GP Grizzly EPS 4x4	2019-2021	TBK0079
YFM 700 GPH Grizzly EPS 4x4 Hunter	2019-2021	TBK0079
YFM 700 GPL Grizzly EPS 4x4 SE	2019	TBK0079
YFM 700 GPS Grizzly EPS 4x4 SE	2020-2021	TBK0079
YFM 700 KP Kodiak EPS 4x4	2019-2021	TBK0079
YFM 700 KPH Kodiak EPS 4x4 Hunter	2019-2021	TBK0079
YFM 700 KPS Kodiak EPS 4x4 SE	2019-2021	TBK0079
YFM 700 R Raptor	2006-2009 2011-2021	TBK0078
	2010-2021	TBK0078
YXR 660F Rhino	2004-2007	TBK0075
YXR 700 F Rhino	2008-2013	TBK0079



Kits de Rodamientos y Retenes Cigüeñal



Ad. Marca-Modelo	AÑO	CÓDIGO
------------------	-----	--------

ARTIC CAT

400 DVX	2004-2008	K049
---------	-----------	------

FANTIC MOTOR

XE - XX 125	2021-2024	K045	NEW
XEF 250	2022-2024	K021	NEW
XX 250	2022-2024	K012	NEW
XXF 250	2022-2024	K021	NEW
XEF 450	2022-2024	K022	NEW
XXF 450	2022-2024	K022	NEW

GAS-GAS

MC 50	2021-2024	K083	NEW
MC 65	2021-2024	K064	NEW
MC 85	2021-2024	K048	NEW
MC 125	2021-2024	K065	NEW
EC 250	2021-2024	K066	NEW
EC 250 F	2021-2024	K092	NEW
MC 250	2022-2024	K066	NEW
MC 250 F	2021-2024	K092	NEW
EC 300	2021-2024	K066	NEW
MC 350 F	2022-2024	K092	NEW
EC 350 F	2021-2024	K092	NEW
EC 450 F	2024	K093	NEW
MC 450 F	2021-2024	K093	NEW
EC 500 F	2024	K093	NEW

HONDA - Moto

CR 80 R	1985-2002	K001	
CR 80 RB Big Wheel	1996-2002	K001	
CR 85 R	2003-2007	K001	
CR 85 RB Big Wheel	2003-2007	K001	
CR 125 R	1990-2007	K002	
CRF 150 R	2007-2024	K052	NEW
CR 250 R	1992-2007	K003	
CRF 250 R	2004-2005	K041	
	2006-2017	K073	
	2018-2024	HR00156	NEW
CRF 250 RX	2018-2024	HR00156	NEW
CRF 250 X	2004-2006	K041	
	2007-2013 2015-2017	K073	
CRF 450 L	2019-2020	K095	
CRF 450 R	2002-2005	K019	
	2006-2016	K072	
	2017-2024	K095	NEW
CRF 450 RWE	2019-2024	K095	NEW
CRF 450 RX	2019-2024	K095	NEW
CRF 450 X	2005-2017	K063	
CR 500 R	1987-2001	K234	

Ad. Marca-Modelo	AÑO	CÓDIGO
------------------	-----	--------

HONDA - Quad - ATV - UTV

ATC 250 R	1985-1986	K013
TRX 250 EX	2001-2008	K077
TRX 250 R	1986-1989	K013
TRX 250 TE Recon	2002-2014 2016-2019	K077
TRX 250 TM Recon	2002-2014 2016-2019	K077
TRX 250 X	2009-2014 2016-2019	K077
TRX 350 FE	2000-2006	K078
TRX 350 FM	2000-2006	K078
TRX 350 TE	2000-2006	K078
TRX 350 TM	2000-2006	K078
TRX 400 EX	1999-2008	K014
TRX 400 X	2009-2014	K014
TRX 420	2007-2016	K086
TRX 420 FA IRS	2009-2021	K086
TRX 420 FA Solid Axle	2014-2020	K086
TRX 420 FE	2007-2021	K086
TRX 420 FM	2007-2021	K086
TRX 420 FPA IRS	2009	K086
TRX 420 FPA Solid Axle	2013-2014	K086
TRX 420 FPE	2009-2013	K086
TRX 420 FPM	2009-2013	K086
TRX 420 TE	2007-2016 2021	K086
TRX 420 TM	2007-2021	K086
TRX 450 ER	2004-2005	K046
	2006-2014	K047
TRX 450 R	2004-2005	K046
	2006-2009	K047
TRX 500 FE	2005-2011	K079
	2012-2019	K086
TRX 500 FM	2005-2011	K079
	2012-2013	K086
TRX 500 FM IRS	2014-2019	K086
TRX 500 FPE	2011-2013	K086
TRX 500 FPM	2012-2013	K086
TRX 500 TM	2005-2006	K079
TRX 520 FA	2020-2021	K086
TRX 520 FE	2020-2021	K086
TRX 520 FM IRS	2020-2021	K086
TRX 520 FM Solid Axle	2020-2021	K086
TRX 700 XX	2008-2009	K060
Pioneer 500	2015-2021	K086

CILINDROS MOTOSERRAS-DESCRIBIDORES
CILINDROS 4T
CILINDROS 2T
EQUIPOS DE MOTOR 2T
KITS DE MOTOR CON CIGÜEÑAL 2T
CULATAS Y CULATINES
CAMISAS
PISTONES 2T Y 4T
SEGMENTOS 2T Y 4T
BIELAS 2T Y 4T
CIGÜEÑALES 2T Y 4T
PAJULAS DE PISTÓN Y JUANAS DE BELA
KITS DE REPARACIÓN
ÁRBOLES DE LEJISTAS DE REGAJE
VÁLVULAS DE MOTOR
CADENAS DE DISTRIBUCIÓN
MAZAS Y CAMPANAS DE EMBRAGUE
JUNTAS DE MOTOR PARTE ALTA DE CILINDRO
ENCENDIDOS ELECTRÓNICOS
CAJAS DE LÁMINAS Y PÉTALOS
FILTROS DE ACEITE
FILTROS DE AIRE
CABLES EMBRAGUE Y ACELERADOR
CORONAS, PIONES Y CADENAS
ACCESORIOS ESPECIALES ITALKIT

Ad. Marca-Modelo	AÑO	CÓDIGO
------------------	-----	--------

HUSABERG - Moto

FE 250	2014-2015	K085
FE 350	2014-2015	K085
FE 350 S	2015	K085
FE 501	2014-2015	K090
FE 501 S	2015	K090

HUSQVARNA - Moto

TC 50	2017-2024	K083	NEW
TC 65	2017-2024	K064	NEW
TC 85	2014-2024	K048	NEW
TC 125	2014-2024	K065	NEW
TE 150	2017-2024	K065	NEW
FC 250	2014-2015	K085	
	2016-2024	K092	NEW
FE 250	2016-2024	K092	NEW
TC 250	2014-2023	K066	
TE 250	2014-2018	K066	
TE 250 i	2018-2024	K066	NEW
TE 300	2014-2018	K066	
TE 300 i	2019-2024	K066	NEW
TX 300	2017-2019	K066	
TX 300 i	2020-2024	K066	NEW
FC 350	2014-2015	K085	
	2016-2024	K092	NEW
FE 350	2014-2016	K085	
	2017-2024	K092	NEW
FX 350	2017-2024	K092	NEW
FC 450	2014-2015	K090	
	2016-2023	K093	
FE 450	2016	K090	
	2017-2024	K093	
FS 450	2016	K093	
FX 450	2017-2023	K093	
FE 501	2014-2016	K090	
	2017-2024	K093	

KAWASAKI - Moto

KX 60	1983-2003	K004	
KX 65	2000-2024	K004	NEW
KX 80	1991-2000	K004	
KX 85	2001-2024	K004	NEW
KX 100	1995-2021	K004	
KX 112	2022-2024	K004	NEW
KX 125	1980-1981	K236	
	1985-1987	K237	
	1988-2005	K235	
KDX 200	1989-2006	K238	

Ad. Marca-Modelo	AÑO	CÓDIGO
------------------	-----	--------

KAWASAKI - Moto (Continuación)

KDX 220 R	1997-2005	K238	
KDX 250	1991-1994	K005	
KX 250	1980-1986	K226	
	1987-2001	K005	
	2002-2007	K227	
KX 250 F	2004-2024	K043	NEW
KLX 400 R	2003-2004	K049	
KLX 450 R	2008-2013	K056	
KX 450 F	2006-2007	K056	
KX 450 F	2008-2023	K091	
JT 750 STS	2001-2002	K062	
JH 900 ZXi	1995-1997	K062	
JT 900 STX	1997-2006	K062	
JH 1100 ZXi	1996-2003	K062	

KAWASAKI - Quad - ATV

KFX 400	2003-2006	K049	
KFX 450 R	2008-2014	K056	
KFX 700 V-Force	2004-2009	K075	
KVF 700 Prairie 4x4	2004-2006	K075	
KVF 750 Brute Force 4x4i	2005-2021	K075	
KVF 750 Brute Force 4x4i EPS	2012-2021	K075	
KRF 750 Teryx 4x4	2008-2013	K075	

KTM

50 SX	2006-2008	K089	
	2009-2012	K080	
	2013-2024	K083	NEW
50 SX PRO JR	2004-2008	K089	
50 SX PRO SR	2004-2005	K089	
65 SX	1998-2008	K020	
	2009-2024	K064	NEW
65 XC	2009	K064	
85 SX	2003-2024	K048	NEW
85 XC	2008-2009	K048	
105 SX	2004-2011	K048	
105 XC	2008-2009	K048	
125 EXC	2001-2016	K065	
125 SX	2001-2024	K065	NEW
144 SX	2007-2008	K065	
150 SX	2009-2022	K065	
150 XC	2010-2014	K065	
150 XC-W	2017-2019	K065	
150 XC-W TPI	2020-2024	K065	NEW
150 EXC	2020-2024	K065	NEW
200 EXC	1998-2005	K065	
200 SX	2003-2004	K065	
200 XC	2006-2009	K065	



Kits de Rodamientos y Retenes Cigüeñal



Ad. Marca-Modelo	AÑO	CÓDIGO		Ad. Marca-Modelo	AÑO	CÓDIGO
KTM (Continuación)				POLARIS		
200 XC-W	2006-2016	K065		Hawkeye 400 HO	2011-2014	HR00009
250 EXC	2004-2024	K066	NEW	Sportsman 400 4x4 HO	2011-2014	HR00009
250 EXC-F	2006-2007	K069		Sportsman 450 4x4	2006-2007	HR00009
250 EXC-F	2018-2024	K092	NEW	ATP 500 4x4	2004-2005	HR00009
250 MXC	2008-2011	K066		Scrambler 500	1998-2013	HR00009
250 SX	2003-2024	K066	NEW	Sportsman Forest 500	2011-2013	HR00009
250 SX-F	2005-2010	K067		Sportsman Touring 500	2010-2013	HR00009
	2011	K068		Worker 500 4x4	2001	HR00009
	2012	K076		Sportsman 700	2002-2008	K084
	2013-2015	K085		Sportsman 800	2005-2014	K084
	2016-2024	K092	NEW	Sportsman Forest 800 4x4	2012-2015	K084
250 SXS	2003-2004	K066		Sportsman Touring 800	2008-2009	K084
250 SXS-F	2006-2007	K066		Scrambler 850	2014-2021	K242
250 XC	2006-2019	K066		Sportsman 850	2009-2013	K241
250 XC TPI	2020-2023	K066		Sportsman Touring 850	2010-2013	K241
250 XC-F	2007-2009	K069			2014-2020	K242
	2011-2012	K068		ACE 900 EPS	2016-2017	K087
	2013-2015	K085			2018-2019	K101
	2016-2023	K092		General 1000	2016-2017	K088
250 XCF-W	2012	K068			2018-2020	HR00024
	2013	K076		Ranger 1000	2018-2020	K101
	2006-2011	K069		Ranger XP 1000	2017	K087
	2014-2016	K085			2017-2020	K101
250 XC-W	2006-2018	K066		RZR 1000	2016-2017	K088
250 XC-W TPI	2018-2024	K066	NEW		2018-2021	HR00024
Freeride 250 R	2015-2017	K066		RZR XP 1000	2014-2017	K088
300 EXC	2004-2024	K066	NEW		2018-2021	HR00024
300 MXC	2004-2011	K066		RZR XP 4 1000	2018	K101
300 XC	2006-2019	K066		Ranger 400 4x4	2010-2014	HR00009
300 XC TPI	2020-2024	K066	NEW	Ranger 500 4x4	2006-2007	HR00009
300 XC-W	2006-2018	K066		Ranger 700 4x4	2005-2009	K084
300 XC-W TPI	2019-2023	K066		Ranger 800 4x4	2008-2014	K084
300 SX	2023-2024	K066	NEW	RZR 800	2009-2014	K084
350 EXC-F	2013-2015	K085		Ranger 900 4x4 Crew	2014-2017	K087
350 SX-F	2016-2024	K092	NEW		2018-2019	K101
	2013-2015	K085		Ranger 900 XP	2013-2017	K087
350 XC-F	2016-2020	K092			2018-2019	K101
	2013-2015	K085		RZR 900	2011-2017	K087
350 XCF-W	2016-2024	K092	NEW		2018-2021	K101
	2013-2016	K085		RZR XP Turbo	2016-2018	K088
450 EXC-F	2008-2016	K090			2018-2020	HR00024
450 SX-F	2017-2024	K093	NEW	Scrambler 1000	2015-2021	K242
	2012-2015	K090		Sportsman 1000	2015-2021	K242
450 XC	2016-2024	K093				
	2013-2015	K090				
450 XC-F	2016-2024	K093	NEW			
450 XC-W	2012-2016	K090				
500 EXC	2012-2016	K090				
500 EXC-F	2017-2024	K093	NEW			
500 XC-W	2012-2016	K090				

CILINDROS MOTOSERRAS-DESCRIBIDORES
 CILINDROS 4T
 CILINDROS 2T
 EQUIPOS DE MOTOR 2T
 KITS DE MOTOR CON CIGÜEÑAL 2T
 CULATAS Y CULATINES
 CAMISAS
 PISTONES 2T Y 4T
 SEGMENTOS 2T Y 4T
 BIELAS 2T Y 4T
 CIGÜEÑALES 2T Y 4T
 PAJULAS DE PISTÓN Y JUANAS DE BIELA
 KITS DE REPARACIÓN
 ÁRBOLES DE LEÑAS Y PASTILLAS DE REGLAJE
 VÁLVULAS DE MOTOR
 CADENAS DE DISTRIBUCIÓN
 MAZAS Y CAMPANAS DE EMBRAGUE
 JUNTAS DE MOTOR Y PARTE ALTA DE CILINDRO
 ENCENDIDOS ELECTRÓNICOS
 CAJAS DE LÁMINAS Y PÉTALOS
 FILTROS DE ACEITE
 FILTROS DE AIRE
 CABLES EMBRAGUE Y ACELERADOR
 CORONAS, PIONES Y CADENAS
 ACCESORIOS ESPECIALES ITALKIT

Ad. Marca-Modelo	AÑO	CÓDIGO
------------------	-----	--------

SUZUKI-Moto

RM 60	2003	K004	
RM 65	2003-2005	K004	
RM 85	2002-2012 2015-2024	K233	NEW
RM 100	2003	K004	
RM 125	1992-1998	K042	
	1999-2007	K006	
RM 250	1989-1993	K230	
	1996-2002	K229	
	2003-2004	K044	
	2005-2008	K057	
RMX 250	1989-1994	K231	
	1995-1998	K232	
RM-Z 250	2004-2006	K043	
	2007-2009	K055	
	2010-2024	K074	NEW
DR-Z 400	2000-2004	K049	
DR-Z 400 E	2000-2007	K049	
DR-Z 400 S	2005-2009 2011-2024	K049	NEW
DR-Z 400 SM	2005-2009 2013-2024	K049	NEW
RMX 450	2017-2019	K058	
RM-Z 450	2005-2007	K050	
	2008-2024	K058	NEW

Suzuki-Quad-ATV

LT 250 R	1988-1992	K016
LT-Z 400	2003-2014	K049
LT-R 450	2006-2009	K051
LTV 700 F Twin Peaks 4x4	2004-2005	K075

YAMAHA - Moto

YZ 65	2018-2024	HR00059	NEW
YZ 80	1993-2001	K007	
YZ 85	2002-2022	K008	
YZ 125	1998-2000	K009	
	2001-2004	K010	
	2005-2024	K045	NEW
YZ 125 X	2020	K045	
WR 250	1991-1997	K228	
WR 250 F	2001-2024	K021	NEW
WR 250 R Dual Sport	2008	K021	
	2009-2019	K071	

Ad. Marca-Modelo	AÑO	CÓDIGO
------------------	-----	--------

YAMAHA - Moto (Continuación)

WR 250 X Supermoto	2008	K021	
	2009-2011	K071	
YZ 250	1990-1997	K228	
	1999-2000	K011	
	2001-2024	K012	NEW
YZ 250 F	2001-2024	K021	NEW
WR 450 F	2003-2023	K022	
YZ 450 F	2003-2024	K022	NEW

YAMAHA - Quad - ATV - UTV

YFS 200 Blaster	1988-2006	K017
YFM 250 Raptor	2008-2013	K059
YFM 350 Raptor	2004-2013	K023
	2004-2013	K239
YFM 350 X Warrior	1988-2004	K023
	1989-2004	K239
YFZ 350 Banshee	1987-2006	K018
	1987-2006	K225
YFM 450 DE Grizzly IRS 4x4	2007-2014	K081
YFM 450 FA Kodiak 4x4	2003-2006	K081
YFM 450 FX Wolverine 4x4	2006-2010	K081
YFZ 450	2004-2009 2012-2013	K022
YFZ 450 R	2009-2021	K070
YFZ 450 X	2010-2011	K070
YFM 660 F Grizzly 4x4	2002-2008	K024
	2002-2008	K240
YFM 660 R Raptor	2001-2005	K024
	2001-2005	K240
YFM 700 Grizzly	2007-2021	K053
	2007-2021	K054
YFM 700 Kodiak 4x4	2019-2021	K053
	2019-2021	K054
YFM 700 R Raptor	2006-2021	K053
	2006-2021	K054
YXR 450F Rhino	2006-2009	K081
YXR 660F Rhino	2004-2007	K024
	2004-2007	K240
YXM 700 Viking	2014-2021	K053
	2014-2021	K054
YXR 700 F Rhino	2008-2013	K053
	2008-2013	K054

Kits Reparación Bomba de Agua



Ad. Marca-Modelo	AÑO	CÓDIGO
------------------	-----	--------

ARTIC CAT - Quad - ATV

400 DVX	2004	WPK0053
	2005-2008	WPK0054

FANTIC

XE 125	2021-2023	WPK0020	
XX 125	2022-2023	WPK0020	
XEF 250	2022-2023	HR00152	
XX 250	2022-2024	WPK0017	NEW
XXF 250	2022-2023	HR00152	

GAS-GAS

MC 50	2021-2024	WPK0057	NEW
MC 65	2021-2024	WPK0057	NEW
MC 125	2021-2023	WPK0065	
MC 250 F	2021-2023	WPK0066	
EC 250 F	2021-2023	WPK0066	
EC 350 F	2021-2023	WPK0066	

HONDA - Moto

CR 80 R	1986-2002	WPK0008	
CR 80 RB Big Wheel	1996-2002	WPK0008	
CR 85 R	2003-2007	WPK0008	
CR 85 RB Big Wheel	2003-2007	WPK0008	
CR 125 R	1990-2004	WPK0009	
	2005-2007	WPK0010	
CRF 150 R	2007-2024	WPK0005	NEW
CR 250 R	1992-2001	WPK0011	
	2002-2007	WPK0013	
CRF 250 R	2004-2009	WPK0006	
	2010-2017	WPK0007	
CRF 250 X	2004-2013 2015-2017	WPK0006	
CRF 450 R	2002-2008	WPK0001	
	2009-2016	WPK0003	
	2017-2022	WPK0071	
CRF 450 RWE	2019-2022	WPK0071	
CRF 450 RX	2017-2022	WPK0071	
CRF 450 X	2005-2017	WPK0004	
CR 500 R	1987-2001	WPK0012	

HONDA - Quad - ATV

TRX 420 FA IRS	2009-2021	HR00058
TRX 420 FA Solid Axle	2014-2020	HR00058
TRX 420 FE	2007-2021	HR00058
TRX 420 FM	2007-2021	HR00058
TRX 420 FPE	2009-2013	HR00058
TRX 420 FPM	2009-2013	HR00058
TRX 420 TE	2012-2016 2021	HR00058

Ad. Marca-Modelo	AÑO	CÓDIGO
------------------	-----	--------

HONDA - Quad - ATV (Continuación)

TRX 420 TM	2012-2021	HR00058
TRX 450 ER	2006-2014	WPK0004
TRX 450 R	2004-2005	WPK0014
	2006-2009	WPK0004
Pioneer 500	2016-2021	HR00058
TRX 500 FE	2012-2019	HR00058
TRX 500 FM	2012-2013	HR00058
TRX 500 FM IRS	2014-2019	HR00058
TRX 500 FPE	2012-2013	HR00058
TRX 500 FPM	2012-2013	HR00058
TRX 520 FA	2020-2021	HR00058
TRX 520 FE	2020-2021	HR00058
TRX 520 FM IRS	2020-2021	HR00058
TRX 520 FM Solid Axle	2020-2021	HR00058

HUSABERG

FE 250	2014-2015	WPK0060
FE 350	2014-2015	WPK0060
FE 350 S	2015	WPK0060

HUSQVARNA - Moto

TC 50	2017-2024	WPK0057	NEW
TC 65	2017-2024	WPK0057	NEW
TC 85	2014-2017	WPK0046	
TC 125	2014-2015	WPK0047	
	2016-2022	WPK0065	
TE 125	2015	WPK0047	
	2017-2023	WPK0065	
FC 250	2014-2015	WPK0060	
	2016-2022	WPK0066	
FE 250	2014-2016	WPK0060	
	2017-2023	WPK0066	
TC 250	2014-2015	WPK0049	
TE 250	2014-2016	WPK0049	
FC 350	2014-2015	WPK0060	
	2016-2022	WPK0066	
FE 350	2016	WPK0060	
	2017-2023	WPK0066	
FX 350	2017-2021	WPK0066	

KAWASAKI - Moto

KX 60	1985-2003	HR00053
KX 65	2000-2005	WPK0039
	2006-2023	WPK0030
KX 80	1986-2000	WPK0031
KX 85	2001-2023	WPK0031
KX 100	1995-2022	WPK0031
KX 125	2003-2005	WPK0033

Ad. Marca-Modelo	AÑO	CÓDIGO
------------------	-----	--------

KAWASAKI - Moto (Continuación)

KX 250	1992-2004	WPK0034
	2005-2007	HR00052
KX 250 F	2004-2022	WPK0036
KLX 400 R	2003-2004	WPK0053
KLX 450 R	2008-2013	WPK0038
KX 450 F	2006-2015	WPK0038
	2016-2018	WPK0064
	2019-2023	HR00148

KAWASAKI - Quad - ATV - UTV

KFX 400	2003-2004	WPK0053
	2005-2006	WPK0054
KFX 450 R	2008-2014	WPK0037
KVF 650 Brute Force 4x4	2005-2013	WPK0061
KVF 650 Prairie 4x4	2002-2003	WPK0061
KFX 700 V-Force	2004-2009	WPK0061
KVF 700 Prairie 4x4	2004-2006	WPK0061
KVF 750 Brute Force 4x4i	2005-2011	WPK0061
	2012-2021	WPK0063
KVF 750 Brute Force 4x4i EPS	2012-2021	WPK0063
KRF 750 Teryx 4x4	2008-2013	WPK0061
KRF 800 Teryx 4X4	2014-2021	HR00149
KRF 800 Teryx 4x4 LE	2014-2021	HR00149

KTM - Moto

50 SX	2006-2008	WPK0068	
	2009-2024	WPK0057	NEW
65 SX	1999-2008	WPK0051	
	2009-2024	WPK0057	NEW
65 XC	2009	WPK0057	
85 SX	2003-2017	WPK0046	
85 XC	2008-2009	WPK0046	
105 SX	2004-2011	WPK0046	
105 XC	2008-2009	WPK0046	
125 SX	2000-2006	HR00073	
	2007-2015	WPK0047	
	2016-2022	WPK0065	
144 SX	2007-2008	WPK0047	
150 SX	2009-2015	WPK0047	
	2016-2022	WPK0065	
150 EXC	2017-2023	WPK0065	
150 XC	2010-2014	WPK0047	
150 XC-W	2017-2019	WPK0065	
150 XC-W TPI	2020-2022	WPK0065	
150 EXC	2017-2023	WPK0065	
200 EXC	2000-2005	HR00073	
200 MXC	2000-2003	HR00073	
200 SX	2003-2004	HR00073	

Ad. Marca-Modelo	AÑO	CÓDIGO
------------------	-----	--------

KTM - Moto (Continuación)

200 XC	2006-2009	HR00073
200 XC-W	2006-2012	HR00073
	2013-2016	WPK0047
250 EXC	2004-2007	WPK0049
250 EXC-F	2006-2007	WPK0050
250 EXC-F	2017-2023	WPK0066
250 SX	2002-2016	WPK0049
250 SX-F	2005-2012	WPK0050
	2013	WPK0058
	2014-2015	WPK0060
	2016-2022	WPK0066
250 XC	2006-2016	WPK0049
250 XC-F	2013	WPK0058
	2007-2012	WPK0050
	2014-2015	WPK0060
	2016-2022	WPK0066
250 XCF-W	2007-2013	WPK0050
	2014-2016	WPK0060
250 XC-W	2006-2016	WPK0049
Freeride 250 R	2015-2017	WPK0049
300 EXC	2004-2005	WPK0049
	2009	
300 MXC	2004-2005	WPK0049
300 XC	2006-2016	WPK0049
300 XC-W	2006-2016	WPK0049
350 EXC-F	2012-2013	WPK0058
	2014-2016	WPK0060
	2017-2023	WPK0066
350 SX-F	2011-2013	WPK0058
	2014-2015	WPK0060
	2016-2022	WPK0066
350 XC-F	2011-2013	WPK0058
	2014-2015	WPK0060
	2016-2022	WPK0066
350 XCF-W	2012-2013	WPK0058
	2014-2016	WPK0060

POLARIS - Quad - ATV - UTV

Hawkeye 400 HO 2x4	2011-2014	HR00010
Hawkeye 400 HO 2x4 HD	2013-2014	HR00010
Sportsman 400 4x4 HO	2011-2014	HR00010
Sportsman 450 4x4	2006-2007	HR00010
ATP 500 4x4	2004-2005	HR00010
Scrambler 500 2x4	2001-2002	HR00010
	2007-2008	
Scrambler 500 2x4, INTL	2009	HR00010
Scrambler 500 4x4	1998-2012	HR00010

Kits Reparación Bomba de Agua



Ad. Marca-Modelo	AÑO	CÓDIGO
POLARIS - Quad - ATV - UTV (Continuación)		
Sportsman 500 4x4	2001-2013	HR00010
Sportsman 500 4x4 Duse HO	2001	HR00010
Sportsman 500 4x4 Forest Tractor	2011-2014	HR00010
Sportsman 500 4x4 HO	2001-2003 2005-2006 2008-2013	HR00010
Sportsman 500 X2	2006-2009	HR00010
Sportsman Forest 500 4x4	2011-2013	HR00010
Sportsman Touring 500 4x4	2008-2009	HR00010
Sportsman Touring 500 4x4 HO	2010-2013	HR00010
Worker 500 4x4	2001	HR00010
Sportsman 600 4x4	2004-2005	WPK0055
Sportsman 700 4x4	2002-2009	WPK0055
Sportsman 700 X2	2008	WPK0055
Sportsman 800 4x4	2005-2014	WPK0055
Sportsman 800 4x4 HO	2008-2009	WPK0055
Sportsman 800 6x6	2009-2014	WPK0055
Sportsman 800 X2	2007-2009	WPK0055
Sportsman Forest 800 4x4	2012-2013	WPK0055
Sportsman Forest 800 6x6	2012-2015	WPK0055
Sportsman Touring 800	2008-2009	WPK0055
ACE 900 EPS	2016	WPK0070
ACE 900 EPS XC	2017-2019	WPK0070
RZR 1000 60 Inch	2016-2021	WPK0070
RZR RS1	2018-2021	WPK0070
RZR S4 1000	2019	WPK0070
RZR XP 1000	2014-2015	WPK0069
	2016-2022	WPK0070
RZR XP 4 1000	2014-2015	WPK0069
	2016-2021	WPK0070
RZR XP 4 Turbo S Velocity	2019,202	WPK0070
Ranger 400 4x4	2010-2014	HR00010
Ranger 500 4x4	2006-2007	HR00010
Ranger 700 4x4	2007-2009	WPK0055
Ranger 700 4x4 Crew	2008-2009	WPK0055
Ranger 700 4x4 XP	2005-2006	WPK0055
Ranger 700 6x6	2006-2009	WPK0055
Ranger 800 4x4	2008-2014	WPK0055
Ranger 800 4x4 Crew	2010-2011 2013-2014	WPK0055
Ranger 800 4x4 MidSize	2013-2014	WPK0055
Ranger 800 4x4 XP	2012	WPK0055
Ranger 800 6x6	2010-2017	WPK0055
RZR 4 800	2010-2014	WPK0055
RZR 800	2008-2014	WPK0055

Ad. Marca-Modelo	AÑO	CÓDIGO
POLARIS - Quad - ATV - UTV (Continuación)		
RZR S 800	2009-2014	WPK0055
Ranger 900 4x4 Crew	2014-2015	WPK0069
	2016-2019	WPK0070
Ranger 900 XP	2013-2014	WPK0069
	2015-2019	WPK0070
RZR 4 900	2013-2015	WPK0069
	2016-2018	WPK0070
RZR 4 900 XP	2012-2013	WPK0069
RZR 4 900 XP EPS, INTL	2013	WPK0069
RZR 900	2014	WPK0069
RZR 900 50 Inch	2015	WPK0069
	2016-2020	WPK0070
RZR 900 60 Inch	2015	WPK0069
	2016-2019	WPK0070
RZR 900 S 60 Inch	2020	WPK0070
RZR 900 Trail Premium	2021	WPK0070
RZR 900 Trail S Sport	2021	WPK0070
RZR 900 XP	2011-2013	WPK0069
RZR XP 4 Turbo	2016-2018	WPK0070
RZR XP 4 Turbo S	2019-2020	WPK0070
RZR XP 4 Turbo S Velocity	2019,202	WPK0070
RZR XP Turbo	2016-2020	WPK0070
RZR XP Turbo S	2018-2020	WPK0070
RZR XP Turbo S Velocity	2019-2020	WPK0070
RZR XP Turbo Tractor	2017-2018	WPK0070
SUZUKI - Moto		
RM 60	2003	HR00053
RM 65	2003-2005	WPK0039
RM 85	2002-2024	WPK0040
RM 100	2003	WPK0031
RM 125	2001-2003	WPK0056
	2004-2007	WPK0042
RM 250	2003-2008	WPK0041
RM-Z 250	2004-2006	WPK0036
	2007-2024	WPK0044
DR-Z 400	2000-2004	WPK0053
DR-Z 400 E	2000-2007	WPK0053
DR-Z 400 S	2005-2009 2011-2024	WPK0053
DR-Z 400 SM	2005-2009 2013-2024	WPK0053
LT-Z 400	2003-2004	WPK0053
	2005-2014	WPK0054
RMX 450	2017-2019	WPK0052
RM-Z 450	2005-2007	WPK0045
	2008-2020	WPK0052
LT-R 450	2006-2009	WPK0043

CILINDROS MOTOSERRAS-DESCRIBIDORES
CILINDROS 4T
CILINDROS 2T
EQUIPOS DE MOTOR 2T
KITS DE MOTOR CON CIGÜEÑAL 2T
CULATAS Y CULATINES
CAMISAS
PISTONES 2T Y 4T
SEGMENTOS 2T Y 4T
BIELAS 2T Y 4T
CIGÜEÑALES 2T Y 4T
VALVULAS DE PISTÓN Y VALVULAS DE BELA
KITS DE REPARACIÓN
ÁRBOLES DE LEVI Y PASTILLAS DE REGULACIÓN
VALVULAS DE MOTOR
CADENAS DE DISTRIBUCIÓN
MAZAS Y CAMPANAS DE EMBRAGUE
JUNTAS DE MOTOR Y PARTE ALTA DE CILINDRO
ENCENDIDOS ELECTRÓNICOS
CAJAS DE LÁMINAS Y PETALOS
FILTROS DE ACEITE
FILTROS DE AIRE
CABLES EMBRAGUE Y ACELERADOR
CORONAS, PIONES Y CADENAS
ACCESORIOS ESPECIALES ITALKIT

Ad. Marca-Modelo	AÑO	CÓDIGO		Ad. Marca-Modelo	AÑO	CÓDIGO
YAMAHA - Moto				YAMAHA - Quad - ATV - UTV		
YZ 65	2018-2024	HR00151	NEW	YFZ 350 Banshee	1987-2006	WPK0026
YZ 80	1993-2001	WPK0021		YFZ 450	2004-2009 2012-2013	WPK0027
YZ 85	2002-2017	WPK0022		YFZ 450 R	2009-2021	WPK0028
	2018-2024	HR00151	NEW	YFZ 450 X	2010-2011	WPK0028
YZ 125	1998-2004	WPK0019		YFM 550 DE Grizzly 4x4	2009-2014	WPK0025
	2005-2023	WPK0020		YFM 660 F Grizzly 4x4	2002-2008	WPK0023
YZ 125 X	2020	WPK0020		YFM 660 R Raptor	2001-2005	WPK0062
WR 250 F	2001-2013	WPK0016		YFM 700 FG Grizzly 4x4	2007-2015 2019	WPK0025
	2015-2018	WPK0059		YFM 700 GP Grizzly EPS 4x4	2019-2021	WPK0025
	2020-2023	HR00152		YFM 700 GPH Grizzly EPS 4x4 Hunter	2020-2021	WPK0025
YZ 250	1999-2024	WPK0017	NEW	YFM 700 KP Kodiak EPS 4x4	2019-2021	WPK0025
YZ 250 F	2001-2013	WPK0016		YFM 700 KPH Kodiak EPS 4x4 Hunter	2019-2021	WPK0025
	2014-2018	WPK0059		YFM 700 KPS Kodiak EPS 4x4 SE	2019-2021	WPK0025
	2019-2023	HR00152		YFM 700 R Raptor	2006-2009 2011-2021	WPK0024
YZ 250 FX	2016-2019	WPK0059		YFM 700 R Raptor SE	2010-2021	WPK0024
	2020-2022	HR00152		YXR 660F Rhino	2004-2007	WPK0023
YZ 250 X	2016-2021	WPK0017		YXR 700 F Rhino	2008-2013	WPK0025
WR 400 F	1998-2000	WPK0015				
YZ 400 F	1998-1999	WPK0015				
WR 426 F	2001-2002	WPK0015				
YZ 426 F	2000-2002	WPK0015				
WR 450 F	2003-2015	WPK0015				
	2016-2023	WPK0059				
YZ 450 F	2003-2009	WPK0015				
	2010-2013	WPK0029				
	2014-2022	WPK0059				
YZ 450 FX	2016-2021	WPK0059				

Eje Bomba de Agua



Ad. Marca-Modelo	AÑO	CÓDIGO
------------------	-----	--------

GAS-GAS

MC 50	2021-2023	HRSHA.005
MC 65	2021-2023	HRSHA.005

HONDA

CRF 450 R	2002-2008	HRSHA.002
-----------	-----------	-----------

HUSQVARNA

TC 50	2018-2023	HRSHA.005
TC 65	2017-2023	HRSHA.005

KTM

50 SX	2006-2008	HRSHA.004
	2010-2023	HRSHA.005
65 SX	1998-2008	HRSHA.004
	2010-2023	HRSHA.005
65 XC	2008	HRSHA.004
	2009	HRSHA.005
125 EGS	1998-1999	HRSHA.005
125 EXC	1998-2006	HRSHA.005
125 SX	1998-2015	HRSHA.005
144 SX	2007-2008	HRSHA.005
150 SX	2009-2015	HRSHA.005
150 XC	2010-2014	HRSHA.005
200 EXC	1997-2005	HRSHA.005
200 MXC	1998-2003	HRSHA.005
200 SX	2003-2004	HRSHA.005
200 XC	2006-2009	HRSHA.005
200 XC-W	2006-2016	HRSHA.005

POLARIS

Sportsman 700 4x4	2006-2007	HR00003
Sportsman 800 4x4	2006-2014	HR00003
Sportsman 800 6x6	2009-2014	HR00003
Sportsman 800 X2	2007-2009	HR00003
ACE 900 EPS	2016	HRSHA.006
ACE 900 EPS XC	2017-2019	HRSHA.006
RZR RS1	2018-2021	HRSHA.006

Ad. Marca-Modelo	AÑO	CÓDIGO
------------------	-----	--------

POLARIS (Continuación)

RZR XP 1000	2014-2021	HRSHA.006
RZR XP 4 1000	2014-2018 2021	HRSHA.006
Ranger 700 4x4	2007-2009	HR00003
Ranger 700 6x6	2007-2009	HR00003
Ranger 800 4x4	2010-2011 2013-2014	HR00003
Ranger 800 6x6	2010-2016	HR00003
RZR 4 800	2010-2014	HR00003
RZR 800	2008-2014	HR00003
RZR S 800	2009-2014	HR00003
RZR 4 900	2013-2018	HRSHA.006
RZR 4 900 XP	2012	HRSHA.006
RZR 900	2014	HRSHA.006
RZR 900 50 Inch	2015-2020	HRSHA.006
RZR 900 60 Inch	2016-2019	HRSHA.006
RZR 900 S 60 Inch	2020	HRSHA.006
RZR 900 XP	2011-2013	HRSHA.006
RZR XP 4 Turbo	2016-2018	HRSHA.006
RZR XP 4 Turbo S	2019-2020	HRSHA.006
RZR XP 4 Turbo S Velocity	2019-2020	HRSHA.006
RZR XP Turbo	2016-2020	HRSHA.006
RZR XP Turbo S	2018-2020	HRSHA.006
RZR XP Turbo S Velocity	2019-2020	HRSHA.006
RZR XP Turbo Tractor	2017-2018	HRSHA.006

YAMAHA

WR 400 F	1998-2000	HRSHA.001
YZ 400 F	1998-1999	HRSHA.001
WR 426 F	2001-2002	HRSHA.001
YZ 426 F	2000-2002	HRSHA.001
WR 450 F	2003-2015	HRSHA.001
YZ 450 F	2003-2013	HRSHA.001
YFZ 450	2004-2009 2012-2013	HRSHA.001



italkit 



italakit 

HOTCAMS
UNLEASH THE POWER WITHIN™

Arboles de Levas, Muelles y Pastillas de Reglaje





Ad. Marca-Modelo	AÑO	CÓDIGO
KIT INSTALACIÓN ÁRBOL DE LEVAS		CIK.001.M

ARTIC CAT

400 DVX	2004-2008	AL.2249.1IN AL.2250.1E AL.2251.2IN AL.2252.2E
650 4X4 Automatic	2004-2006	AL.2036.1S
KFX 400	2003-2006	2250.1E 2249.1IN
	2003-2006	2252.2E 2251.2IN
KVF 650 Brute Force 4x4	2005-2013	2036.1S
KVF 650 Prairie 4x4	2002-2003	2036.1S
KFX 700 V-Force	2004-2009	2036.1S
KVF 700 Prairie 4x4	2004-2006	2036.1S
KVF 750 Brute Force 4x4i	2005-2020	2036.1S
KRF 750 Teryx 4x4	2008-2011	2036.1S

GAS-GAS

MC 250 F	2021-23	AL.3307.E AL.3306.1IN AL.3308.2IN
----------	---------	---

HONDA - Moto

CRF 50 F	2004-2016	AL.1026.2
ZB 50	1988	AL.1026.2
Z 50 R	1992-1999	AL.1026.2
XR 50 R	2000-2003	AL.1026.2
XR 75	1977-1978	AL.1018.1
CRF 80 F	2004-2013	AL.1018.1
XR 80	1979-1984	AL.1018.1
XR 80 R	1985-2003	AL.1018.1
XL 100 S	1979-1985	AL.1018.1
XR 100	1981-1984	AL.1018.1
XR 100 R	1985-2003	AL.1018.1
CRF 100 F	2004-2013	AL.1018.1
NFS 100	2006	AL.1018.1
CRF 150 F	2003-2005	AL.1059.1
CRF 150 R	2007-2024	AL.1079.1
	2007-2024	AL.1080.2
CRF 250 R	2004-2009	AL.1039.1 AL.1108.1GSK AL.1139.2 AL.1109.2GSK AL.1104.3
	2010-2015	AL.1264.1 AL.1265.2
	2016-2017	AL.1318.1 AL.1319.2

Ad. Marca-Modelo	AÑO	CÓDIGO
HONDA - Moto (Continuación)		

CRF 250 X	2004-2017	AL.1039.1 AL.1139.2
XR 250 R	1996-2004	AL.1006.1
XR 400 R	1996-2004	AL.1007.1 AL.1043.2 AL.1051.3
CRF 450 R	2002-2006	AL.1016.1 AL.1024.2 AL.1056.3
	2007	AL.1076.1
	2008	AL.1101.1 AL.1102.2
	2009	AL.1123.1 AL.1124.2 AL.1125.3
	2010-2016	AL.1259.1 AL.1260.2
	2010-2016	AL.1175.3
	2017-2020	AL.HC00053 AL.HC00054
CRF 450 RX	2017-2020	AL.HC00053 AL.HC00054
CRF 450 RWE	2019-2020	AL.HC00053 AL.HC00054
CRF 450 X	2005-2007	AL.1016.1 AL.1024.2 AL.1056.3
	2008-2017	AL.1101.1 AL.1102.2
XR 600 R	1988-2000	AL.1004.1
XR 650 L	1993-2020	AL.1004.1
XR 650 R	2000-2007	AL.1009.1 AL.1010.2

HONDA - Quad - ATV

TRX 300 X	2009	AL.1058.1
TRX 250 X	1987-1992	AL.1058.1
TRX 300 EX	1993-2008	AL.1058.1
TRX 400 EX	1999-2008	AL.1007.1 AL.1043.2 AL.1051.3
TRX 400 X	2009-2014	AL.1007.1 AL.1043.2 AL.1051.3
TRX 450 R	2004-2009	AL.1016.1 AL.1024.2 AL.1056.3



Ad. Marca-Modelo	AÑO	CÓDIGO
HONDA - Quad - ATV (Continuación)		
TRX 450 ER	2006-2007	AL.1016.1
		AL.1024.2
		AL.1056.3
TRX 450 ER	2008-2014	AL.1105.1
		AL.1106.2
		AL.1107.3
TRX 700 XX	2008-2009	AL.1134.1
		AL.1135.2
		AL.1136.3

HUSQVARNA

FC 250	2014-2015	AL.3283.1E
		AL.3282.1IN
	2016-2022	AL.3307.E
		AL.3306.1IN
FC 350	2014-2015	AL.3308.2IN
		AL.3290.1IN

KAWASAKI - Moto

KLX 110	2002-2009	AL.2027.1
KX 250 F	2004-2010	AL.2040.1E
		AL.2068.2E
		AL.2041.1IN
		AL.2067.2IN
KX 250 F	2011-2016	AL.2219.1E
		AL.2221.2E
		AL.2218.1IN
		AL.2220.2IN
KX 250 F	2017-2019	AL.2312.E
		AL.2311.1IN
		AL.2313.2IN
KLX 400 R	2003-2004	AL.2250.1E
		AL.2252.2E
		AL.2249.1IN
		AL.2251.2IN
		AL.2250.1E
		AL.2252.2E
KLX 450 R	2008-2012	AL.2249.1IN
		AL.2251.2IN
		AL.2197.1E
		AL.2199.2E
KX 450 F	2006-2008	AL.2196.1IN
		AL.2198.2IN
		AL.2071.1E
KX 450 F	2006-2015	AL.2070.1IN
		AL.2187.2IN
		AL.2188.2E
KX 450 F	2006-2015	AL.2186.1E
		AL.2185.1IN

Ad. Marca-Modelo	AÑO	CÓDIGO
KAWASAKI - Moto (Continuación)		
KX 450 F	2016-2018	AL.2317.2E
KL 650 E (KLR)	2008-2018	AL.2117.2E
		AL.2116.2IN
KL 650 A (KLR)	1996-2007	AL.2117.2E
		AL.2116.2IN

KAWASAKI - Quad - ATV

KFX 400	2003-2006	AL.2250.1E
		AL.2252.2E
		AL.2249.1IN
		AL.2251.2IN
KFX 450 R	2008-2014	AL.2094.2E
		AL.2096.3E
		AL.2093.2IN
		AL.2095.3IN
KVF 650 Prairie 4x4	2002-2003	AL.2036.1S
KVF 650 Brute Force 4x4	2005-2013	AL.2036.1S
KVF 650 Brute Force 4x4i	2006-2011	AL.2036.1S
KVF 700 Prairie 4x4	2004-2006	AL.2036.1S
KFX 700 V-Force	2004-2009	AL.2036.1S
KVF 750 Brute Force 4x4i	2005-2020	AL.2036.1S
KVF 750 Brute Force 4x4i EPS	2012-2020	AL.2036.1S

KTM - Moto

250 SX-F	2011-2012	AL.3226.1E
		AL.3228.2E
		AL.3225.1IN
	2013-2015	AL.3227.2IN
		AL.3283.1E
		AL.3282.1IN
2016-2022	AL.3307.E	
	AL.3306.1IN	
	AL.3308.2IN	
250 XC-F	2011-2012	AL.3226.1E
		AL.3228.2E
		AL.3225.1IN
	2013-2015	AL.3227.2IN
		AL.3283.1E
		AL.3282.1IN
2016-2022	AL.3307.E	
	AL.3306.1IN	
	AL.3308.2IN	
350 SX-F	2011-2015	AL.3290.1IN
350 XC-F	2011-2015	AL.3290.1IN
520 EXC Racing	2000-2002	AL.3015.1
520 SX	2000-2002	AL.3015.1
520 MXC Racing	2001-2002	AL.3015.1
525 EXC	2007	AL.3015.1



Ad. Marca-Modelo	AÑO	CÓDIGO
KTM - Moto (Continuación)		
525 EXC-G	2003-2006	AL.3015.1
525 MXC-G	2003-2005	AL.3015.1
525 SX	2003-2006	AL.3015.1
525 SMR	2004-2005	AL.3015.1
525 XC	2007	AL.3015.1

POLARIS - Quad - ATV		
Sportsman 400 4x4	2008-2014	AL.5246.1
		AL.5247.2
Hawkeye 400 HO 2x4	2011-2014	AL.5246.1
		AL.5247.2
Sportsman 450 2x4	2006	AL.5246.1
		AL.5247.2
Sportsman 450 4x4 HO	2007	AL.5246.1
		AL.5247.2
Predator 500	2003-2007	AL.5046.1E
Outlaw 500	2006-2007	AL.5046.1E
		AL.5045.1IN
Scrambler 500 4x4	2004	AL.5246.1
		AL.5247.2
Sportsman 500 4x4	2001-2013	AL.5246.1
		AL.5247.2
Sportsman 800 2x2	2007-2009	HC00051
Sportsman 800 4x4	2005-2008	HC00051
Sportsman 800 6x6	2009	HC00051
Predator 500	2003-2007	AL.5045.1IN
ACE 900 EPS XC	2017-2019	AL.HC00043
		AL.HC00044

POLARIS - UTV		
Ranger 400 4x4	2010-2014	AL.5246.1
		AL.5247.2
Ranger 500 2x4	2006-2009	AL.5246.1
		AL.5247.2
Ranger 500 4x4	2006-2013	AL.5246.1
		AL.5247.2
Ranger 800 4x4	2011-2014	AL.HC00051
Ranger 800 6x6	2011-2016	AL.HC00051
RZR 800	2008-2014	AL.HC00051
RZR 4 800	2010	AL.HC00051
RZR S 800	2009-14	AL.HC00051
RZR 900 XP	2011-2014	AL.5258.2E
		AL.5257.2IN
Ranger 900 XP	2013-2019	AL.HC00044
		AL.HC00043
RZR 4 900	2015-2018	AL.HC00044
		AL.HC00043

Ad. Marca-Modelo	AÑO	CÓDIGO
POLARIS - UTV (Continuación)		
RZR 900 50 Inch	2015-2020	AL.HC00044
		AL.HC00043
Ranger XP 1000	2018-2021	AL.HC00044
		AL.HC00043
Ranger 1000 EPS	2018-2021	AL.HC00044
		AL.HC00043
RZR XP 1000	2014	AL.5275.1E
		AL.5277.2E
RZR XP 4 1000	2015-2021	AL.HC00050
		AL.HC00049
RZR XP 1000	2014	AL.5274.1IN
		AL.5276.2IN
	2015-2021	AL.HC00050
RZR RS1	2018-2021	AL.HC00049
		AL.HC00050

SUZUKI - Moto		
DR-Z 110	2003-2005	AL.2027.1
RM-Z 250	2004-2006	AL.2040.1E
		AL.2068.2E
		AL.2041.1IN
		AL.2067.2IN
	2007-2009	AL.2088.2E
		AL.2087.2IN
	2010-2015	AL.2201.1E
		AL.2204.2E
	2016-2024	AL.2309.1E
		AL.2310.2E
2010-2018	AL.2200.1IN	
AL.2203.2IN		
DR-Z 400	2000-2004	AL.2250.1E
		AL.2252.2E
		AL.2249.1IN
		AL.2251.2IN
DR-Z 400 E	2000-2007	AL.2250.1E
		AL.2252.2E
		AL.2249.1IN
		AL.2251.2IN
DR-Z 400 S	2000-2017	AL.2250.1E
		AL.2252.2E
		AL.2249.1IN
		AL.2251.2IN
DR-Z 400 SM	2005-2017	AL.2250.1E
		AL.2252.2E
		AL.2249.1IN
		AL.2251.2IN



Ad. Marca-Modelo	AÑO	CÓDIGO
------------------	-----	--------

SUZUKI - Moto (Continuación)

RM-Z 450	2007	AL.2082.1E
		AL.2084.2E
		AL.2081.1IN
		AL.2083.2IN
	2005-2006	AL.2053.1E
		AL.2052.1IN
	2008-2014	AL.2267.1E
		AL.2269.2E
		AL.2266.1IN
		AL.2268.2IN
	2015-2017	AL.2321.1E
		AL.2323.2E
		AL.2320.1IN
		AL.2322.2IN

SUZUKI - Quad - ATV

LT 185 QuadRunner	1984-1987	AL.2066.1
LT 230 G	1985-1986	AL.2066.1
LT 230 E QuadSport	1987-1993	AL.2066.1
LT-4WD 250 QuadRunner	1987-1998	AL.2066.1
LT-F 250 QuadRunner 2x4	1988-2001	AL.2066.1
LT-F 250 F QuadRunner 4x4	1999-2002	AL.2066.1
LT-F 250 Ozark 2x4	2002-2014	AL.2066.1
LT-Z 250 QuadSport	2004-2009	AL.2066.1
LT-Z 400	2003-2014	AL.2250.1E
		AL.2252.2E
		AL.2249.1IN
		AL.2251.2IN
LT-R 450	2006-2009	AL.2073.1E
		AL.2072.1IN
LTV 700 F Twin Peaks 4x4	2004-2005	AL.2036.1S

YAMAHA - Moto

TTR 125 L Disc Brake	2000-2002	AL.4019.1
TTR 125 Drum Brake	2000-2003	AL.4019.1
TTR 125 E Drum Brake	2003-2009	AL.4019.1
TTR 125 LE Disc Brake	2003-2017	AL.4019.1
TTR 125	2000-2020	AL.4019.1
WR 250 F	2001-2014	AL.4020.1E
		AL.4055.2E
		AL.4054.2IN
		AL.4012.1IN
	2015-2017	AL.4299.1E
		AL.4301.2E
	2015-2019	AL.4270.1IN
		AL.4272.2IN

Ad. Marca-Modelo	AÑO	CÓDIGO
------------------	-----	--------

YAMAHA - Moto (Continuación)

YZ 250 F	2001-2013	AL.4020.1E
		AL.4055.2E
		AL.4012.1IN
		AL.4054.2IN
	2014-2016	AL.4271.1E
		AL.4273.2E
		AL.4270.1IN
		AL.4272.2IN
	2017-2018	AL.4325.1E
		AL.4327.2E
		AL.4324.1IN
		AL.4326.2IN
	2019-2020	AL.HC00122
		AL.HC00119
		AL.HC00125
YZ 250 FX	2015-2016	AL.4299.1E
		AL.4301.2E
	2015-2019	AL.4270.1IN
		AL.4272.2IN
2019-2020	AL.HC00122	
	AL.HC00119	
WR 400 F	1998-2000	AL.4035.1E
		AL.4002.1IN
YZ 400 F	1998-1999	AL.4035.1E
		AL.4002.1IN
WR 426 F	2001-2002	AL.4035.1E
		AL.4002.1IN
YZ 426 F	2000-2002	AL.4035.1E
		AL.4002.1IN
WR 450 F	2003-2015	AL.4044.1E
		AL.4023.1IN
		AL.HC00060
	2016-2018	AL.HC00062
		AL.HC00059
		AL.HC00061
YZ 450 F	2003-2009	AL.4022.1E
		AL.4090.2E
	2010-2013	AL.4164.1EX
		AL.4166.2EX
	2014-2015	AL.4279.1E
		AL.4281.2E
	2016-2017	AL.HC00081
		AL.HC00085
2018-2019	AL.HC00060	
	AL.HC00062	



Ad. Marca-Modelo	AÑO	CÓDIGO
------------------	-----	--------

YAMAHA - Moto (Continuación)

YZ 450 F (Continuación)	2003-2009	AL.4023.1IN
		AL.4089.2IN
	2010-2013	AL.4163.1IN
		AL.4165.2IN
	2014-2015	AL.4278.1IN
		AL.4280.2IN
	2016-2019	AL.HC00061
		AL.HC00059
YZ 450 FX	2016-2019	AL.HC00060
		AL.HC00062
		AL.HC00059
		AL.HC00061

YAMAHA - Quad - ATV - UTV

YFM 350 FW Big Bear 4x4	1997-1999	AL.4017.1
YFM 350 X Warrior	1987-2004	AL.4017.1
		AL.4049.2
YFM 350 FX Wolverine 4x4	1995-2005	AL.4017.1
YFM 350 FA Bruin 4x4	2004-2006	AL.4017.1
YFM 350 Raptor	2004-2006	AL.4017.1
		AL.4049.2
	2007-2013	AL.4114.1
		AL.4115.2
YFM 400 FW Kodiak 4x4	1993-1999	AL.4017.1
YFM 400 M Big Bear 2x4	2000-2004	AL.4017.1
YFZ 450 X Bill Balance Edition	2010	AL.4287.1E
		AL.4289.2E
		AL.4303.3E
YFZ 450	2004-2009	AL.4044.1E
		AL.4098.3E
		AL.4023.1IN
		AL.4097.3IN
YFZ 450 R	2009-2020	AL.4287.1E
		AL.4289.2E
		AL.4303.3E
		AL.4286.1IN
		AL.4288.2IN
		AL.4302.3IN
YFZ 450 R SE	2009-2020	AL.4287.1E
		AL.4289.2E
		AL.4303.3E
		AL.4286.1IN
		AL.4288.2IN
		AL.4302.3IN

Ad. Marca-Modelo	AÑO	CÓDIGO
------------------	-----	--------

YAMAHA - Quad - ATV - UTV (Continuación)

YFZ 450 X	2010-2011	AL.4287.1E
		AL.4289.2E
		AL.4303.3E
YFZ 450 X SE	2011	AL.4287.1E
		AL.4289.2E
		AL.4303.3E
		AL.4286.1IN
		AL.4288.2IN
		AL.4302.3IN
YFZ 450 X Bill Balance Edition	2010	AL.4286.1IN
		AL.4288.2IN
		AL.4302.3IN
YFZ 450 X	2010-2011	AL.4286.1IN
		AL.4288.2IN
		AL.4302.3IN
YFM 660 R Raptor	2001-2005	AL.4005.2
		AL.4011.1
		AL.4050.3
YFM 660 F Grizzly 4x4	2002-2008	AL.4034.1
		AL.4100.1
YFM 700 R Raptor	2006-2008	AL.4064.1
		AL.4065.2
		AL.4091.3
YFM 700 FG Grizzly 4x4	2007-2013	AL.4126.M
		AL.4127.1
		AL.4128.2
YFM 700 R Raptor	2009-2020	AL.4131.1
		AL.4132.2
		AL.4133.3
YFM 700 R Raptor SE	2009-2020	AL.4131.1
		AL.4132.2
		AL.4133.3



Pastillas de Reglaje



MEDIDAS	CÓDIGO
Kits Pastillas Reglaje	
Ø 7.48 mm. de 1.20 a 3.50, de 0.05 mm. en 0.05 mm. 3 de cada medida. Para motos japonesas 250 cc.	HCSHIM01
Ø 8.90 mm. de 1.72 a 2.60, de 0.04 mm en 0.04 mm. 3 de cada medida. Para KTM 250 cc.- 450 cc.-505 cc.	HCSHIM00
Ø 9.48 mm. de 1.20 a 3.50, de 0.05 mm. en 0.05 mm. 3 de cada medida. Para motos japonesas 450 cc.	HCSHIM02
Ø 10.00 mm. de 1.85 a 3.20 de 0.05 mm. en 0.05 mm. 3 de cada medida. Para KTM	HCSHIM31
Ø 13.00 mm. de 1.85 a 3.20 de 0.04 mm. en 0.04 mm. 3 de cada medida.	HCSHIM32

Ø 7,48 mm. Reposición

3.00-3.25 mm. de 0.05 mm. en 0.05 mm., 5 de cada medida.	HCSHIM17*
3.30-3.50 mm. de 0.05 mm. en 0.05 mm., 5 de cada medida.	HCSHIM18*

1.20 mm. 5 Piezas	5PK748120
1.25 mm. 5 Piezas	5PK748125
1.30 mm. 5 Piezas	5PK748130
1.35 mm. 5 Piezas	5PK748135
1.40 mm. 5 Piezas	5PK748140
1.45 mm. 5 Piezas	5PK748145
1.50 mm. 5 Piezas	5PK748150
1.55 mm. 5 Piezas	5PK748155
1.60 mm. 5 Piezas	5PK748160
1.65 mm. 5 Piezas	5PK748165
1.70 mm. 5 Piezas	5PK748170
1.75 mm. 5 Piezas	5PK748175
1.80 mm. 5 Piezas	5PK748180
1.85 mm. 5 Piezas	5PK748185
1.90 mm. 5 Piezas	5PK748190
1.95 mm. 5 Piezas	5PK748195
2.00 mm. 5 Piezas	5PK748200
2.05 mm. 5 Piezas	5PK748205
2.10 mm. 5 Piezas	5PK748210
2.15 mm. 5 Piezas	5PK748215
2.20 mm. 5 Piezas	5PK748220
2.25 mm. 5 Piezas	5PK748225
2.30 mm. 5 Piezas	5PK748230
2.35 mm. 5 Piezas	5PK748235
2.40 mm. 5 Piezas	5PK748240
2.45 mm. 5 Piezas	5PK748245

MEDIDAS	CÓDIGO
Ø 7,48 mm. Reposición (Continuación)	
2.50 mm. 5 Piezas	5PK748250
2.55 mm. 5 Piezas.	5PK748255
2.60 mm. 5 Piezas	5PK748260
2.65 mm. 5 Piezas	5PK748265
2.70 mm. 5 Piezas	5PK748270
2.75 mm. 5 Piezas	5PK748275
2.80 mm. 5 Piezas	5PK748280
2.85 mm. 5 Piezas	5PK748285
2.90 mm. 5 Piezas	5PK748290
2.95 mm. 5 Piezas	5PK748295
3.00 mm. 5 Piezas	5PK748300
3.05 mm. 5 Piezas	5PK748305
3.10 mm. 5 Piezas	5PK748310
3.15 mm. 5 Piezas	5PK748315
3.20 mm. 5 Piezas	5PK748320
3.25 mm. 5 Piezas	5PK748325
3.30 mm. 5 Piezas	5PK748330
3.35 mm. 5 Piezas	5PK748335
3.40 mm. 5 Piezas	5PK748340
3.45 mm. 5 Piezas	5PK748345
3.50 mm. 5 Piezas	5PK748350

Ø 8,90 mm. Reposición

2.44-2.60 mm. de 0.04 mm. en 0.04 mm., 5 de cada medida.	HCSHIM22*
--	-----------

1.72 mm. 5 Piezas	5PK890172
1.76 mm. 5 Piezas	5PK890176
1.80 mm. 5 Piezas	5PK890180
1.84 mm. 5 Piezas	5PK890184
1.88 mm. 5 Piezas	5PK890188
1.92 mm. 5 Piezas	5PK890192
1.96 mm. 5 Piezas	5PK890196
2.00 mm. 5 Piezas	5PK890200
2.04 mm. 5 Piezas	5PK890204
2.08 mm. 5 Piezas	5PK890208
2.12 mm. 5 Piezas	5PK890212
2.16 mm. 5 Piezas	5PK890216
2.20 mm. 5 Piezas	5PK890220
2.24 mm. 5 Piezas	5PK890224
2.28 mm. 5 Piezas	5PK890228
2.32 mm. 5 Piezas	5PK890232
2.36 mm. 5 Piezas	5PK890236
2.40 mm. 5 Piezas	5PK890240
2.44 mm. 5 Piezas	5PK890244

Pastillas de Reglaje



MEDIDAS	CÓDIGO
---------	--------

Ø 8,90 mm. Reposición (Continuación)

2.48 mm. 5 Piezas	5PK890248
2.52 mm. 5 Piezas	5PK890252
2.56 mm. 5 Piezas	5PK890256
2.60 mm. 5 Piezas	5PK890260

Ø 9,48 mm. Reposición

3.30-3.50 mm. de 0.05 mm. en 0.05 mm., 5 de cada medida.	HCSHIM14*
--	-----------

1.20 mm. 5 Piezas	5PK948120
1.25 mm. 5 Piezas	5PK948125
1.30 mm. 5 Piezas	5PK948130
1.35 mm. 5 Piezas	5PK948135
1.40 mm. 5 Piezas	5PK948140
1.45 mm. 5 Piezas	5PK948145
1.50 mm. 5 Piezas	5PK948150
1.55 mm. 5 Piezas	5PK948155
1.60 mm. 5 Piezas	5PK948160
1.65 mm. 5 Piezas	5PK948165
1.70 mm. 5 Piezas	5PK948170
1.75 mm. 5 Piezas	5PK948175
1.80 mm. 5 Piezas	5PK948180
1.85 mm. 5 Piezas	5PK948185
1.90 mm. 5 Piezas	5PK948190
1.95 mm. 5 Piezas	5PK948195
2.00 mm. 5 Piezas	5PK948200
2.05 mm. 5 Piezas	5PK948205
2.10 mm. 5 Piezas	5PK948210
2.15 mm. 5 Piezas	5PK948215
2.20 mm. 5 Piezas	5PK948220
2.25 mm. 5 Piezas	5PK948225
2.30 mm. 5 Piezas	5PK948230
2.35 mm. 5 Piezas	5PK948235
2.40 mm. 5 Piezas	5PK948240
2.45 mm. 5 Piezas	5PK948245
2.50 mm. 5 Piezas	5PK948250
2.55 mm. 5 Piezas	5PK948255
2.60 mm. 5 Piezas	5PK948260
2.65 mm. 5 Piezas	5PK948265
2.70 mm. 5 Piezas	5PK948270
2.75 mm. 5 Piezas	5PK948275
2.80 mm. 5 Piezas	5PK948280
2.85 mm. 5 Piezas	5PK948285
2.90 mm. 5 Piezas	5PK948290
2.95 mm. 5 Piezas	5PK948295
3.00 mm. 5 Piezas	5PK948300

MEDIDAS	CÓDIGO
---------	--------

Ø 8,90 mm. Reposición (Continuación)

3.05 mm. 5 Piezas	5PK948305
3.10 mm. 5 Piezas	5PK948310
3.15 mm. 5 Piezas	5PK948315
3.20 mm. 5 Piezas	5PK948320
3.25 mm. 5 Piezas	5PK948325
3.30 mm. 5 Piezas	5PK948330
3.35 mm. 5 Piezas	5PK948335
3.40 mm. 5 Piezas	5PK948340
3.45 mm. 5 Piezas	5PK948345
3.50 mm. 5 Piezas	5PK948350

Ø 10,00 mm. Reposición

1.85 mm. 5 Piezas	5PK1000185
1.90 mm. 5 Piezas	5PK1000190
1.95 mm. 5 Piezas	5PK1000195
2.00 mm. 5 Piezas	5PK1000200
2.05 mm. 5 Piezas	5PK1000205
2.10 mm. 5 Piezas	5PK1000210
2.15 mm. 5 Piezas	5PK1000215
2.20 mm. 5 Piezas	5PK1000220
2.25 mm. 5 Piezas	5PK1000225
2.30 mm. 5 Piezas	5PK1000230
2.35 mm. 5 Piezas	5PK1000235
2.40 mm. 5 Piezas	5PK1000240
2.45 mm. 5 Piezas	5PK1000245
2.50 mm. 5 Piezas	5PK1000250
2.55 mm. 5 Piezas	5PK1000255
2.60 mm. 5 Piezas	5PK1000260
2.65 mm. 5 Piezas	5PK1000265
2.70 mm. 5 Piezas	5PK1000270
2.75 mm. 5 Piezas	5PK1000275
2.80 mm. 5 Piezas	5PK1000280
2.85 mm. 5 Piezas	5PK1000285
2.90 mm. 5 Piezas	5PK1000290
2.95 mm. 5 Piezas	5PK1000295
3.00 mm. 5 Piezas	5PK1000300
3.05 mm. 5 Piezas	5PK1000305
3.10 mm. 5 Piezas	5PK1000310
3.15 mm. 5 Piezas	5PK1000315
3.20 mm. 5 Piezas	5PK1000320

Ø 13,00 mm. Reposición

1.85 mm. 5 Piezas	5PK1300185
1.90 mm. 5 Piezas	5PK1300190
1.95 mm. 5 Piezas	5PK1300195

Pastillas de Reglaje



MEDIDAS	CÓDIGO
Ø 13,00 mm. Reposición (Continuación)	
2.00 mm. 5 Piezas	5PK1300200
2.05 mm. 5 Piezas	5PK1300205
2.10 mm. 5 Piezas	5PK1300210
2.15 mm. 5 Piezas	5PK1300215
2.20 mm. 5 Piezas	5PK1300220
2.25 mm. 5 Piezas	5PK1300225
2.30 mm. 5 Piezas	5PK1300230
2.35 mm. 5 Piezas	5PK1300235
2.40 mm. 5 Piezas	5PK1300240
2.45 mm. 5 Piezas	5PK1300245
2.50 mm. 5 Piezas	5PK1300250
2.55 mm. 5 Piezas	5PK1300255
2.60 mm. 5 Piezas	5PK1300260

MEDIDAS	CÓDIGO
Ø 13,00 mm. Reposición (Continuación)	
2.65 mm. 5 Piezas	5PK1300265
2.70 mm. 5 Piezas	5PK1300270
2.75 mm. 5 Piezas	5PK1300275
2.80 mm. 5 Piezas	5PK1300280
2.85 mm. 5 Piezas	5PK1300285
2.90 mm. 5 Piezas	5PK1300290
2.95 mm. 5 Piezas	5PK1300295
3.00 mm. 5 Piezas	5PK1300300
3.05 mm. 5 Piezas	5PK1300305
3.10 mm. 5 Piezas	5PK1300310
3.15 mm. 5 Piezas	5PK1300315
3.20 mm. 5 Piezas	5PK1300320



CILINDROS MOTOSERRAS-DESCORCADORAS
CILINDROS 4T
CILINDROS 2T
EQUIPOS DE MOTOR 2T
KITS DE MOTOR CON CIGÜENAL 2T
CULATAS Y CULATINES
CAMISAS
PISTONES 2T Y 4T
SEGMENTOS 2T Y 4T
BIELAS 2T Y 4T
CIGÜENALES 2T Y 4T
JAULAS DE PISTÓN Y JAULAS DE BELA
KITS DE REPARACIÓN
ÁRBOLES DE LEVAS Y PASTILLAS DE REGLAJE
VÁLVULAS DE MOTOR
CADENAS DE DISTRIBUCIÓN
MAZAS Y CAMPANAS DE EMBRAGUE
JUNTAS DE MOTOR Y PARTE ALTA DE CILINDRO
ENCENDIDOS ELECTRÓNICOS
CAJAS DE LÁMINAS Y PÉTALOS
FILTROS DE ACEITE
FILTROS DE AIRE
CABLES EMBRAGUE Y ACELERADOR
CORONAS, PIÑONES Y CADENAS
ACCESORIOS ESPECIALES ITALKIT



italkit 

Nuestras promesas



italakit 

AMR

VERTEX
PISTON & POWER

PROXX
RACING PARTS

Válvulas de Motor Titanio y Acero Retenes de Válvulas





Marca-Modelo	TIPO	AÑO	MEDIDAS	MATERIAL	CÓDIGO	Uds/cul	
BETA							
RR 400-450-525	ESCAPE	05-09	97,05 x 30,00 x 6,00	Acero	VC.6520.1	2	
	ADMISIÓN	05-09	97,00 x 35,00 x 6,00	Acero	VC.6520.2	2	
DUCATI							
999R	ESCAPE	05-06	97,05 x 30,00 x 6,00	Titanio	VC.8905.1	2	
FANTIC MOTOR							
XEF 250	ESCAPE	21-23	82,40 x 25,00 x 4,50	Titanio	VC.2414.1	2	NEW
	ADMISIÓN	21-23	83,00 x 31,00 x 4,95	Titanio	VC.2419.2	2	NEW
XXF 250	ESCAPE	21-23	82,40 x 25,00 x 4,50	Titanio	VC.2414.1	2	NEW
	ADMISIÓN	21-23	83,00 x 31,00 x 4,95	Titanio	VC.2419.2	2	NEW
XEF 450	ESCAPE	21-23	80,00 x 30,50 x 5,50	Titanio	VC.2450.1	2	NEW
	ADMISIÓN	22-23	78,00 x 37,00 x 5,50	Titanio	VC.2450.2	2	NEW
GAS-GAS							
EC 250 F	ESCAPE	10-15	77,85 x 24,50 x 4,50	Titanio	VC.2401.1	2	
	ESCAPE	21-24	98,30 x 26,50 x 5,00	Titanio	VC.6333.1	2	NEW
	ADMISIÓN I	10-15	78,55 x 23,00 x 4,00	Titanio	VC.2401.2	1	
	ADMISIÓN II	10-15	80,05 x 23,00 x 4,00	Titanio	VC.2401.3	1	
	ADMISIÓN	21-24	95,90 x 32,50 x 5,00	Titanio	VC.6333.2	2	NEW
EX 250 F	ESCAPE	21-23	98,30 x 26,50 x 5,00	Titanio	VC.6333.1	2	NEW
	ESCAPE	2024	98,50 x 27,40 x 5,00	Titanio	VC.6343.1	2	NEW
	ADMISIÓN	21-24	95,90 x 32,50 x 5,00	Titanio	VC.6333.2	2	NEW
MC 250 F	ESCAPE	21-23	98,30 x 26,50 x 5,00	Titanio	VC.6333.1	2	NEW
	ESCAPE	2024	98,50 x 27,40 x 5,00	Titanio	VC.6343.1	2	NEW
	ADMISIÓN	21-24	95,90 x 32,50 x 5,00	Titanio	VC.6333.2	2	NEW
EC 300 F	ESCAPE	13-15	77,85 x 24,50 x 4,50	Titanio	VC.2401.1	2	
	ADMISIÓN I	13-15	78,55 x 23,00 x 4,00	Titanio	VC.2401.2	1	
	ADMISIÓN II	13-15	80,05 x 23,00 x 4,00	Titanio	VC.2401.3	1	
EC 350 F	ESCAPE	21-24	89,20 x 29,00 x 5,50	Acero	VC.6362.1	2	NEW
	ADMISIÓN	21-24	87,20 x 36,00 x 5,50	Acero	VC.6362.2	2	NEW
EX 350 F	ESCAPE	21-23	89,10 x 29,10 x 5,50	Titanio	VC.6351.1	2	NEW
	ESCAPE	2024	87,20 x 29,00 x 5,00	Titanio	VC.6353.1	2	NEW
	ADMISIÓN	21-23	87,20 x 36,10 x 5,50	Titanio	VC.6351.2	2	NEW
	ADMISIÓN	2024	86,60 x 36,00 x 5,00	Titanio	VC.6353.2	2	NEW
MC 350 F	ESCAPE	2024	87,20 x 29,00 x 5,00	Titanio	VC.6353.1	2	NEW
	ADMISIÓN	2024	86,60 x 36,00 x 5,00	Titanio	VC.6353.2	2	NEW
EC 450 F	ESCAPE	13-15	75,08 x 28,00 x 5,00	Titanio	VC.2423.1	2	
	ADMISIÓN I	13-15	76,30 x 27,00 x 4,50	Titanio	VC.2423.2	1	
	ADMISIÓN II	13-15	77,20 x 27,00 x 4,50	Titanio	VC.2423.3	1	
EX 450 F	ESCAPE	21-24	82,70 x 33,10 x 6,00	Titanio	VC.6419.1	2	NEW
	ADMISIÓN	21-24	83,50 x 39,90 x 6,00	Titanio	VC.6419.2	2	NEW
MC 450 F	ESCAPE	21-24	82,70 x 33,10 x 6,00	Titanio	VC.6419.1	2	NEW
	ADMISIÓN	21-24	83,50 x 39,90 x 6,00	Titanio	VC.6419.2	2	NEW
EC 500 F	ESCAPE	2024	82,80 x 33,10 x 5,00	Acero	VC.6420.1	2	NEW
	ADMISIÓN	2024	83,50 x 39,90 x 6,00	Titanio	VC.6419.2	2	NEW



Marca-Modelo	TIPO	AÑO	MEDIDAS	MATERIAL	CÓDIGO	Uds/cul
HONDA						
Z 50 R	ESCAPE	91-99	68,60 x 16,00 x 5,00	Acero	VC.1040.1	1
	ADMISIÓN	91-99	69,00 x 19,00 x 5,00	Acero	VC.1040.2	1
XR 50 R	ESCAPE	00-03	68,60 x 16,00 x 5,00	Acero	VC.1040.1	1
	ADMISIÓN	00-03	69,00 x 19,00 x 5,00	Acero	VC.1040.2	1
CRF 50 F	ESCAPE	04-24	68,60 x 16,00 x 5,00	Acero	VC.1040.1	1
	ADMISIÓN	04-24	69,00 x 19,00 x 5,00	Acero	VC.1040.2	1
XR 70 R	ESCAPE	97-03	65,40 x 20,00 x 5,00	Acero	VC.1070.1	1
	ADMISIÓN	97-03	65,90 x 23,00 x 5,00	Acero	VC.1070.2	1
CRF 70 F	ESCAPE	04-12	65,40 x 20,00 x 5,00	Acero	VC.1070.1	1
	ADMISIÓN	04-12	65,90 x 23,00 x 5,00	Acero	VC.1070.2	1
PCX 125	ESCAPE	10-20	79,95 x 22,00 x 4,95	Acero	VC.92602.1	1
	ADMISIÓN	10-20	79,50 x 27,00 x 4,95	Acero	VC.92602.2	1
SH 125	ESCAPE	01-12	79,95 x 23,00 x 4,95	Acero	VC.92601.1	1
	ESCAPE	13-19	79,95 x 22,00 x 4,95	Acero	VC.92602.1	1
	ADMISIÓN	01-12	81,10 x 27,00 x 4,95	Acero	VC.92601.2	1
	ADMISIÓN	13-19	79,50 x 27,00 x 4,95	Acero	VC.92602.2	1
CRF 150 F	ESCAPE	03-05	89,20 x 27,00 x 5,50	Acero	VC.1323.1	1
	ESCAPE	06-17	82,40 x 26,00 x 5,00	Acero	VC.1226.1	1
	ADMISIÓN	03-05	31,40 x 89,70 x 5,50	Acero	VC.1323.2	1
	ADMISIÓN	06-17	83,45 x 30,00 x 5,00	Acero	VC.1226.2	1
CRF 150 R	ESCAPE	07-24	79,90 x 22,50 x 4,50	Acero	VC.1227.1	2
	ADMISIÓN	07-24	78,00 x 26,00 x 4,50	Acero	VC.1227.2	2
XR 200	ESCAPE	80-84	91,50 x 25,00 x 5,50	Acero	VC.1381.1	1
	ADMISIÓN	80-84	92,05 x 30,00 x 5,50	Acero	VC.1381.2	1
XR 200 R	ESCAPE	81-83	91,50 x 25,00 x 5,50	Acero	VC.1381.1	1
	ESCAPE	86-02	91,50 x 25,00 x 5,50	Acero	VC.1381.1	1
	ADMISIÓN	81-83	92,05 x 30,00 x 5,50	Acero	VC.1381.2	1
	ADMISIÓN	86-02	92,05 x 30,00 x 5,50	Acero	VC.1381.2	1
CRF 230 F	ESCAPE	03-19	89,20 x 27,00 x 5,50	Acero	VC.1323.1	1
	ADMISIÓN	03-19	31,40 x 89,70 x 5,50	Acero	VC.1323.2	1
CRF 230 L	ESCAPE	08-09	89,20 x 27,00 x 5,50	Acero	VC.1323.1	1
	ADMISIÓN	08-09	31,40 x 89,70 x 5,50	Acero	VC.1323.2	1
CRF 250 R	ESCAPE	04-07	82,10 x 26,00 x 5,00	Acero	VC.1334.1	2
	ESCAPE	08-09	82,00 x 26,00 x 4,50	Acero	VC.1338.1	2
	ESCAPE	10-15	84,20 x 25,00 x 4,50	Acero	VC.1340.1	2
	ESCAPE	16-17	84,20 x 25,00 x 4,95	Titanio	VC.1346.1	2
	ESCAPE	18-24	80,90 x 25,90 x 4,95	Titanio	VC.1348.1	2
	ADMISIÓN	04-09	83,35 x 31,00 x 5,00	Titanio	VC.1334.2	2
	ADMISIÓN	10-17	89,15 x 30,50 x 5,00	Titanio	VC.1340.2	2
	ADMISIÓN	18-24	88,00 x 33,00 x 4,95	Titanio	VC.1348.2	2
CRF 250 X	ESCAPE	04-17	82,10 x 26,00 x 5,00	Acero	VC.1334.1	2
	ADMISIÓN	04-17	83,35 x 31,00 x 5,00	Titanio	VC.1334.2	2
XR 250 R	ESCAPE	96-04	95,65 x 23,50 x 5,00	Acero	VC.1356.1	2
	ADMISIÓN	96-04	96,60 x 28,50 x 5,00	Acero	VC.1356.2	2

CILINDROS MOTOSERRAS-DESCRIBIDORES
CILINDROS 4T
CILINDROS 2T
EQUIPOS DE MOTOR 2T
KITS DE MOTOR CON CIGÜEÑAL 2T
CULATAS Y CULATINES
CAMISAS
PISTONES 2T Y 4T
SEGMENTOS 2T Y 4T
BIELAS 2T Y 4T
CIGÜEÑALES 2T Y 4T
AJULAS DE PISTÓN Y AJULAS DE BELLA
KITS DE REPARACIÓN
ÁRBOLES DE LEVISTAS Y PASTILLAS DE REGlaje
VÁLVULAS DE MOTOR
CADENAS DE DISTRIBUCIÓN
MAZAS Y CAMPANAS DE EMBRAGUE
JUNTAS DE MOTOR Y PARTE ALTA DE CILINDRO
ENCENDIDOS ELECTRÓNICOS
CAJAS DE LÁMINAS Y PÉTALOS
FILTROS DE ACEITE
FILTROS DE AIRE
CABLES EMBRAGUE Y ACELERADOR
CORONAS, PIONES Y CADENAS
ACCESORIOS ESPECIALES ITALKIT



Marca-Modelo	TIPO	AÑO	MEDIDAS	MATERIAL	CÓDIGO	Uds/cul
HONDA (Continuación)						
TRX 400 EX	ESCAPE	99-08	101,30 x 29,00 x 5,50	Acero	VC.1495.1	2
	ADMISIÓN	99-08	102,80 x 33,00 x 5,50	Acero	VC.1495.2	2
TRX 400 X	ESCAPE	09-14	101,30 x 29,00 x 5,50	Acero	VC.1495.1	2
	ADMISIÓN	09-14	102,80 x 33,00 x 5,50	Acero	VC.1495.2	2
XR 400 R	ESCAPE	96-04	101,30 x 29,00 x 5,50	Acero	VC.1495.1	2
	ADMISIÓN	96-04	102,80 x 33,00 x 5,50	Acero	VC.1495.2	2
CRF 450 L	ESCAPE	19-24	80,55 x 31,00 x 4,95	Acero	VC.1413.1	2
	ADMISIÓN	19-24	78,80 x 38,00 x 5,00	Titanio	VC.1417.2	2
CRF 450 R	ESCAPE	02-06	84,25 x 31,00 x 5,00	Acero	VC.1402.1	2
	ESCAPE	07-08	84,30 x 30,00 x 5,00	Acero	VC.1407.1	2
	ESCAPE	09-12	80,55 x 30,00 x 5,00	Acero	VC.1409.1	2
	ESCAPE	13-24	80,55 x 31,00 x 4,95	Acero	VC.1413.1	2
	ADMISIÓN	02-08	84,60 x 36,00 x 5,50	Titanio	VC.1402.2	2
	ADMISIÓN	09-16	78,65 x 36,00 x 5,00	Titanio	VC.1409.2	2
	ADMISIÓN	17-24	78,80 x 38,00 x 5,00	Titanio	VC.1417.2	2
CRF 450 RX	ESCAPE	17-24	80,55 x 31,00 x 4,95	Acero	VC.1413.1	2
	ADMISIÓN	17-20	78,80 x 38,00 x 5,00	Titanio	VC.1417.2	2
CRF 450 X	ADMISIÓN	05-17	84,60 x 35,00 x 5,50	Titanio	VC.1405.2	2
	ADMISIÓN	19-24	78,80 x 38,00 x 5,00	Titanio	VC.1417.2	2
XR 600 R	ESCAPE	93-00	104,15 x 31,00 x 6,50	Acero	VC.1654.1	2
	ADMISIÓN	93-00	105,75 x 36,00 x 6,50	Acero	VC.1654.2	2
NX 650 Dominator	ESCAPE	88-94	104,15 x 31,00 x 6,50	Acero	VC.1654.1	2
	ADMISIÓN	88-94	105,75 x 36,00 x 6,50	Acero	VC.1654.2	2
XR 650 L	ESCAPE	93-24	104,15 x 31,00 x 6,50	Acero	VC.1654.1	2
	ADMISIÓN	93-24	105,75 x 36,00 x 6,50	Acero	VC.1654.2	2
SLR 650	ESCAPE	97-00	104,15 x 31,00 x 6,50	Acero	VC.1654.1	2
	ADMISIÓN	97-00	105,75 x 36,00 x 6,50	Acero	VC.1654.2	2
FMX 650	ESCAPE	05-07	104,15 x 31,00 x 6,50	Acero	VC.1654.1	2
	ADMISIÓN	05-07	105,75 x 36,00 x 6,50	Acero	VC.1654.2	2
HUSABERG						
FE 250	ESCAPE	2013	92,90 x 26,60 x 5,00	Titanio	VC.6326.1	2
	ESCAPE	2014	98,30 x 26,50 x 5,00	Titanio	VC.6333.1	2
	ADMISIÓN	2013	99,40 x 30,90 x 5,00	Titanio	VC.6326.2	2
	ADMISIÓN	2014	95,90 x 32,50 x 5,00	Titanio	VC.6333.2	2
FE 350	ESCAPE	13-14	89,10 x 29,10 x 5,50	Titanio	VC.6351.1	2
	ADMISIÓN	13-14	87,20 x 36,10 x 5,50	Titanio	VC.6351.2	2
FE 390	ESCAPE	10-12	92,25 x 33,10 x 5,00	Acero	VC.6428.1	2
	ADMISIÓN	10-12	92,85 x 39,90 x 6,00	Titanio	VC.6428.2	2
FE 450	ESCAPE	04-08	97,05 x 30,00 x 6,00	Acero	VC.6520.1	2
	ESCAPE	09-14	92,25 x 33,10 x 5,00	Acero	VC.6428.1	2
	ADMISIÓN	04-08	97,00 x 35,00 x 6,00	Acero	VC.6520.2	2
	ADMISIÓN	09-13	92,85 x 39,90 x 6,00	Titanio	VC.6428.2	2
	ADMISIÓN	2014	93,50 x 39,90 x 6,00	Titanio	VC.6433.2	2
FX 450	ESCAPE	10-12	92,25 x 33,10 x 5,00	Acero	VC.6428.1	2
	ADMISIÓN	10-12	92,85 x 39,90 x 6,00	Titanio	VC.6428.2	2



Marca-Modelo	TIPO	AÑO	MEDIDAS	MATERIAL	CÓDIGO	Uds/cul
--------------	------	-----	---------	----------	--------	---------

HUSABERG (Continuación)

FE 501	ESCAPE	13-14	92,25 x 33,10 x 5,00	Acero	VC.6428.1	2
	ADMISIÓN	2013	92,85 x 39,90 x 6,00	Titanio	VC.6428.2	2
	ADMISIÓN	2014	93,50 x 39,90 x 6,00	Titanio	VC.6433.2	2
FE 550	ESCAPE	04-08	97,05 x 30,00 x 6,00	Acero	VC.6520.1	2
	ADMISIÓN	04-08	97,00 x 35,00 x 6,00	Acero	VC.6520.2	2
FE 570	ESCAPE	09-12	92,25 x 33,10 x 5,00	Acero	VC.6428.1	2
	ADMISIÓN	09-12	92,85 x 39,90 x 6,00	Titanio	VC.6428.2	2
FE 650	ESCAPE	04-08	97,05 x 30,00 x 6,00	Acero	VC.6520.1	2
	ADMISIÓN	04-08	97,00 x 35,00 x 6,00	Acero	VC.6520.2	2

HUSQVARNA

FC 250	ESCAPE	14-19	98,30 x 26,50 x 5,00	Titanio	VC.6333.1	2	NEW
	ESCAPE	23-24	98,50 x 27,40 x 5,00	Titanio	VC.6343.1	2	
	ADMISIÓN	14-24	95,90 x 32,50 x 5,00	Titanio	VC.6333.2	2	
FE 250	ESCAPE	14-24	98,30 x 26,50 x 5,00	Titanio	VC.6333.1	2	
	ADMISIÓN	14-19	95,90 x 32,50 x 5,00	Titanio	VC.6333.2	2	
FC 350	ESCAPE	14-19	89,10 x 29,10 x 5,50	Titanio	VC.6351.1	2	NEW
	ESCAPE	23-24	87,20 x 29,00 x 5,00	Titanio	VC.6353.1	2	
	ADMISIÓN	14-19	87,20 x 36,10 x 5,50	Titanio	VC.6351.2	2	
	ADMISIÓN	23-24	86,60 x 36,00 x 5,00	Titanio	VC.6353.2	2	
FE 350	ESCAPE	14-19	89,10 x 29,10 x 5,50	Titanio	VC.6351.1	2	NEW
	ESCAPE	20-24	89,20 x 29,00 x 5,50	Acero	VC.6362.1	2	
	ADMISIÓN	14-19	87,20 x 36,10 x 5,50	Titanio	VC.6351.2	2	
	ADMISIÓN	20-24	87,20 x 36,00 x 5,50	Acero	VC.6362.2	2	
FX 350	ESCAPE	17-19	89,10 x 29,10 x 5,50	Titanio	VC.6351.1	2	NEW
	ESCAPE	23-24	87,20 x 29,00 x 5,00	Titanio	VC.6353.1	2	
	ADMISIÓN	17-19	87,20 x 36,10 x 5,50	Titanio	VC.6351.2	2	
	ADMISIÓN	23-24	86,60 x 36,00 x 5,00	Titanio	VC.6353.2	2	
SMR 400	ESCAPE	05-06	90,55 x 28,50 x 5,00	Titanio	VC.6425.1	2	NEW
	ADMISIÓN	05-06	100,50 x 33,00 x 5,50	Titanio	VC.6425.2	2	
TC-TE 450/510	ESCAPE	2005	90,55 x 28,50 x 5,00	Titanio	VC.6425.1	2	NEW
	ADMISIÓN	2005	100,50 x 33,00 x 5,50	Titanio	VC.6425.2	2	
FC 450	ESCAPE	14-18	92,25 x 33,10 x 6,00	Titanio	VC.6433.1	2	NEW
	ESCAPE	19-24	82,70 x 33,10 x 6,00	Titanio	VC.6419.1	2	
	ADMISIÓN	14-18	93,50 x 39,90 x 6,00	Titanio	VC.6433.2	2	
	ADMISIÓN	19-24	83,50 x 39,90 x 6,00	Titanio	VC.6419.2	2	
FE 450	ESCAPE	14-19	92,25 x 33,10 x 5,00	Acero	VC.6428.1	2	NEW
	ESCAPE	20-24	82,80 x 33,10 x 5,00	Acero	VC.6420.1	2	
	ADMISIÓN	14-19	93,50 x 39,90 x 6,00	Titanio	VC.6433.2	2	
	ADMISIÓN	20-24	83,50 x 39,90 x 6,00	Titanio	VC.6419.2	2	
FX 450	ESCAPE	17-18	92,25 x 33,10 x 5,00	Acero	VC.6428.1	2	NEW
	ESCAPE	19-24	82,70 x 33,10 x 6,00	Titanio	VC.6419.1	2	
	ADMISIÓN	17-18	93,50 x 39,90 x 6,00	Titanio	VC.6433.2	2	
	ADMISIÓN	19-24	83,50 x 39,90 x 6,00	Titanio	VC.6419.2	2	



Marca-Modelo	TIPO	AÑO	MEDIDAS	MATERIAL	CÓDIGO	Uds/cul
HUSQVARNA (Continuación)						
FS 450	ESCAPE	15-18	92,25 x 33,10 x 6,00	Titanio	VC.6433.1	2
	ESCAPE	19-24	82,70 x 33,10 x 6,00	Titanio	VC.6419.1	2
	ADMISIÓN	15-18	93,50 x 39,90 x 6,00	Titanio	VC.6433.2	2
	ADMISIÓN	19-24	83,50 x 39,90 x 6,00	Titanio	VC.6419.2	2
FE 501	ESCAPE	14-19	92,25 x 33,10 x 5,00	Acero	VC.6428.1	2
	ESCAPE	20-24	82,80 x 33,10 x 5,00	Acero	VC.6420.1	2
	ADMISIÓN	14-19	93,50 x 39,90 x 6,00	Titanio	VC.6433.2	2
	ADMISIÓN	20-24	83,50 x 39,90 x 6,00	Titanio	VC.6419.2	2
KAWASAKI						
KX 250 F / 250	ESCAPE	04-16	79,10 x 25,00 x 4,50	Titanio	VC.4334.1	2
	ESCAPE	17-19	80,40 x 25,00 x 4,50	Titanio	VC.4347.1	2
	ESCAPE	20-24	81,20 x 26,50 x 4,50	Titanio	VC.4350.1	2
	ADMISIÓN	04-08	79,00 x 31,00 x 4,50	Titanio	VC.4334.2	2
	ADMISIÓN	09-16	79,20 x 31,00 x 4,50	Titanio	VC.4339.2	2
	ADMISIÓN	17-19	88,25 x 31,00 x 4,50	Titanio	VC.4347.2	2
	ADMISIÓN	20-22	86,50 x 32,00 x 4,50	Titanio	VC.4350.2	2
KX 250 X	ESCAPE	21-24	81,20 x 26,50 x 4,50	Titanio	VC.4350.1	2
	ADMISIÓN	21-22	86,50 x 32,00 x 4,50	Titanio	VC.4350.2	2
	ADMISIÓN	23-24	86,55 x 31,00 x 4,50	Titanio	VC.4353.2	2
KFX 400	ESCAPE	03-06	81,35 x 29,00 x 5,00	Acero	VC.3402.1	2
	ADMISIÓN	03-06	82,50 x 36,00 x 5,00	Acero	VC.3402.2	2
KLX 400 R	ESCAPE	2003	81,35 x 29,00 x 5,00	Acero	VC.3402.1	2
	ADMISIÓN	2003	82,50 x 36,00 x 5,00	Acero	VC.3402.2	2
KFX 450 R	ESCAPE	08-14	82,00 x 31,00 x 5,50	Titanio	VC.4406.1	2
KX 450 F	ESCAPE	06-08	82,00 x 31,00 x 5,50	Titanio	VC.4406.1	2
	ESCAPE	09-18	76,95 x 31,00 x 5,50	Titanio	VC.4409.1	2
	ESCAPE	19-24	78,70 x 33,00 x 5,50	Titanio	VC.4419.1	2
	ADMISIÓN	06-08	83,30 x 36,00 x 5,50	Titanio	VC.4406.2	2
	ADMISIÓN	09-15	78,20 x 36,00 x 5,50	Titanio	VC.4409.2	2
	ADMISIÓN	16-18	78,30 x 36,00 x 5,45	Titanio	VC.4416.2	2
	ADMISIÓN	19-23	85,20 x 40,00 x 5,50	Titanio	VC.4419.2	2
	ADMISIÓN	2024		Titanio	VC.4424.2	2
KX 450 X	ESCAPE	21-24	78,70 x 33,00 x 5,50	Titanio	VC.4419.1	2
	ADMISIÓN	21-23	85,20 x 40,00 x 5,50	Titanio	VC.4419.2	2
	ADMISIÓN	2024		Titanio	VC.4424.2	2
KTM						
250 SX-F	ESCAPE	06-12	92,20 x 26,60 x 5,00	Titanio	VC.6326.1	2
	ESCAPE	13-20	98,30 x 26,50 x 5,00	Titanio	VC.6333.1	2
	ADMISIÓN	06-12	99,40 x 30,90 x 5,00	Titanio	VC.6326.2	2
	ADMISIÓN	13-20	95,90 x 32,50 x 5,00	Titanio	VC.6333.2	2
250 EXC-F	ESCAPE	07-13	92,20 x 26,60 x 5,00	Titanio	VC.6326.1	2
	ESCAPE	14-24	98,30 x 26,50 x 5,00	Titanio	VC.6333.1	2
	ADMISIÓN	07-13	99,40 x 30,90 x 5,00	Titanio	VC.6326.2	2
	ADMISIÓN	14-20	95,90 x 32,50 x 5,00	Titanio	VC.6333.2	2



Marca-Modelo	TIPO	AÑO	MEDIDAS	MATERIAL	CÓDIGO	Uds/cul
KTM (Continuación)						
350 SX-F	ESCAPE	11-20	89,10 x 29,10 x 5,50	Titanio	VC.6351.1	2
	ESCAPE	23-24	87,20 x 29,00 x 5,00	Titanio	VC.6353.1	2
	ADMISIÓN	11-20	87,20 x 36,10 x 5,50	Titanio	VC.6351.2	2
	ADMISIÓN	23-24	86,60 x 36,00 x 5,00	Titanio	VC.6353.2	2
350 EXC-F	ESCAPE	12-19	89,10 x 29,10 x 5,50	Titanio	VC.6351.1	2
	ESCAPE	20-24	89,20 x 29,00 x 5,50	Acero	VC.6362.1	2
	ADMISIÓN	12-19	87,20 x 36,10 x 5,50	Titanio	VC.6351.2	2
	ADMISIÓN	20-24	87,20 x 36,00 x 5,50	Acero	VC.6362.2	2
Freeride 350	ESCAPE	12-17	89,20 x 29,00 x 5,50	Acero	VC.6362.1	2
	ADMISIÓN	12-17	87,20 x 36,00 x 5,50	Acero	VC.6362.2	2
400 EXC Racing	ESCAPE	99-02	97,05 x 30,00 x 6,00	Acero	VC.6520.1	2
	ADMISIÓN	99-02	97,00 x 35,00 x 6,00	Acero	VC.6520.2	2
400 EXC	ESCAPE	09-11	92,25 x 33,10 x 5,00	Acero	VC.6428.1	2
	ADMISIÓN	09-11	92,85 x 39,90 x 6,00	Titanio	VC.6428.2	2
450 EXC Racing	ESCAPE	03-07	97,05 x 30,00 x 6,00	Acero	VC.6520.1	2
	ADMISIÓN	03-07	97,00 x 35,00 x 6,00	Acero	VC.6520.2	2
450 EXC-R	ESCAPE	08-19	92,25 x 33,10 x 5,00	Acero	VC.6428.1	2
	ADMISIÓN	08-11	92,85 x 39,90 x 6,00	Titanio	VC.6428.2	2
450 EXC	ESCAPE	12-18	92,25 x 33,10 x 5,00	Acero	VC.6428.1	2
	ADMISIÓN	12-13	92,85 x 39,90 x 6,00	Titanio	VC.6428.2	2
	ADMISIÓN	14-18	95,50 x 39,90 x 6,00	Titanio	VC.6433.2	2
450 EXC-F	ESCAPE	17-19	92,25 x 33,10 x 5,00	Acero	VC.6428.1	2
	ESCAPE	20-24	82,80 x 33,10 x 5,00	Acero	VC.6420.1	2
	ADMISIÓN	17-19	95,50 x 39,90 x 6,00	Titanio	VC.6433.2	2
	ADMISIÓN	20-24	83,50 x 39,90 x 6,00	Titanio	VC.6419.2	2
450 SM-R	ESCAPE	04-07	97,00 x 30,00 x 6,00	Titanio	VC.6423.1	2
	ESCAPE	08-12	89,60 x 31,70 x 6,00	Titanio	VC.6427.1	2
	ESCAPE	13-14	92,95 x 33,10 x 6,00	Titanio	VC.6433.1	2
	ESCAPE	21-24	82,70 x 33,10 x 6,00	Titanio	VC.6419.1	2
	ADMISIÓN	04-07	97,00 x 35,00 x 6,00	Titanio	VC.6423.2	2
	ADMISIÓN	08-12	88,00 x 40,30 x 6,00	Titanio	VC.6427.2	2
	ADMISIÓN	13-14	95,50 x 39,90 x 6,00	Titanio	VC.6433.2	2
	ADMISIÓN	21-24	83,50 x 39,90 x 6,00	Titanio	VC.6419.2	2
450 SX Racing	ESCAPE	03-06	97,00 x 30,00 x 6,00	Titanio	VC.6423.1	2
	ADMISIÓN	03-06	97,00 x 35,00 x 6,00	Titanio	VC.6423.2	2
450 SX-F	ESCAPE	07-12	89,60 x 31,70 x 6,00	Titanio	VC.6427.1	2
	ESCAPE	13-20	92,95 x 33,10 x 6,00	Titanio	VC.6433.1	2
	ESCAPE	19-24	82,70 x 33,10 x 6,00	Titanio	VC.6419.1	2
	ADMISIÓN	07-12	88,00 x 40,30 x 6,00	Titanio	VC.6427.2	2
	ADMISIÓN	13-18	95,50 x 39,90 x 6,00	Titanio	VC.6433.2	2
	ADMISIÓN	19-24	83,50 x 39,90 x 6,00	Titanio	VC.6419.2	2
450 SX ATV	ESCAPE	09-10	89,60 x 31,70 x 6,00	Titanio	VC.6427.1	2
	ADMISIÓN	09-10	88,00 x 40,30 x 6,00	Titanio	VC.6427.2	2
450 XC ATV	ESCAPE	08-09	97,05 x 30,00 x 6,00	Acero	VC.6520.1	2
	ADMISIÓN	08-09	97,00 x 35,00 x 6,00	Acero	VC.6520.2	2

CILINDROS MOTOSERRAS-DESCRIBIDORES
CILINDROS 4T
CILINDROS 2T
EQUIPOS DE MOTOR 2T
KITS DE MOTOR CON CIGÜEÑAL 2T
CULATAS Y CULATINES
CAMISAS
PISTONES 2T Y 4T
SEGMENTOS 2T Y 4T
BIELAS 2T Y 4T
CIGÜEÑALES 2T Y 4T
JAUJAS DE PISTÓN Y JAUJAS DE BELA
KITS DE REPARACIÓN
ÁRBOLES DE LEVISTAS Y PASTILLAS DE REGAJE
VÁLVULAS DE MOTOR
CADENAS DE DISTRIBUCIÓN
MAZAS Y CAMPANAS DE EMBRAGUE
JUNTAS DE MOTOR Y PARTE ALTA DE CILINDRO
ENCENDIDOS ELECTRÓNICOS
CAJAS DE LÁMINAS Y PÉTALOS
FILTROS DE ACEITE
FILTROS DE AIRE
CABLES EMBRAGUE Y ACELERADOR
CORONAS, PIÑONES Y CADENAS
ACCESORIOS ESPECIALES ITALKIT



Marca-Modelo	TIPO	AÑO	MEDIDAS	MATERIAL	CÓDIGO	Uds/cul
--------------	------	-----	---------	----------	--------	---------

KTM (Continuación)

500 EXC	ESCAPE	12-18	92,25 x 33,10 x 5,00	Acero	VC.6428.1	2	
	ADMISIÓN	12-13	92,85 x 39,90 x 6,00	Titanio	VC.6428.2	2	
	ADMISIÓN	14-18	95,50 x 39,90 x 6,00	Titanio	VC.6433.2	2	
500 EXC-F	ESCAPE	17-19	92,25 x 33,10 x 5,00	Acero	VC.6428.1	2	NEW
	ESCAPE	20-24	82,80 x 33,10 x 5,00	Acero	VC.6420.1	2	NEW
	ADMISIÓN	17-19	95,50 x 39,90 x 6,00	Titanio	VC.6433.2	2	NEW
	ADMISIÓN	20-24	83,50 x 39,90 x 6,00	Titanio	VC.6419.1	2	NEW
505 SX-F	ESCAPE	2008	89,60 x 31,70 x 6,00	Titanio	VC.6427.1	2	
	ADMISIÓN	2008	88,00 x 40,30 x 6,00	Titanio	VC.6427.2	2	
505 SX ATV	ESCAPE	09-12	89,60 x 31,70 x 6,00	Titanio	VC.6427.1	2	
	ADMISIÓN	09-12	88,00 x 40,30 x 6,00	Titanio	VC.6427.2	2	
505 XC-F	ESCAPE	2009	89,60 x 31,70 x 6,00	Titanio	VC.6427.1	2	
	ADMISIÓN	2009	88,00 x 40,30 x 6,00	Titanio	VC.6427.2	2	
520 SX-EXC	ESCAPE	00-02	97,05 x 30,00 x 6,00	Acero	VC.6520.1	2	
	ADMISIÓN	00-02	97,00 x 35,00 x 6,00	Acero	VC.6520.2	2	
525 SX-EXC	ESCAPE	03-07	97,05 x 30,00 x 6,00	Acero	VC.6520.1	2	
	ADMISIÓN	03-07	97,00 x 35,00 x 6,00	Acero	VC.6520.2	2	
525 SM-R	ESCAPE	04-05	97,00 x 30,00 x 6,00	Titanio	VC.6423.1	2	
	ADMISIÓN	04-05	97,00 x 35,00 x 6,00	Titanio	VC.6423.2	2	
525 XC ATV	ESCAPE	08-12	97,05 x 30,00 x 6,00	Acero	VC.6520.1	2	
	ADMISIÓN	08-12	97,00 x 35,00 x 6,00	Acero	VC.6520.2	2	
530 EXC-R	ESCAPE	08-11	92,25 x 33,10 x 5,00	Acero	VC.6428.1	2	
	ADMISIÓN	08-11	92,85 x 39,90 x 6,00	Titanio	VC.6428.2	2	
560 SM-R	ESCAPE	06-07	97,00 x 30,00 x 6,00	Titanio	VC.6423.1	2	
	ADMISIÓN	06-07	97,00 x 35,00 x 6,00	Titanio	VC.6423.2	2	

KYMCO

PEOPLE-S	ESCAPE	BA25BA	80,10 x 23,50 x 4,95	Acero	VC.93301.1	1	
	ADMISIÓN	BA25BA	81,30 x 27,50 x 4,95	Acero	VC.93301.2	1	
AGILITY CITY 125	ESCAPE	KL25BD	80,10 x 23,50 x 4,95	Acero	VC.93301.1	1	
	ADMISIÓN	KL25BD	81,30 x 27,50 x 4,95	Acero	VC.93301.2	1	
AGILITY 125	ESCAPE	KN25EA	80,10 x 23,50 x 4,95	Acero	VC.93301.1	1	
	ESCAPE	KN25SA	80,10 x 23,50 x 4,95	Acero	VC.93301.1	1	
	ADMISIÓN	KN25EA	81,30 x 27,50 x 4,95	Acero	VC.93301.2	1	
	ADMISIÓN	KN25SA	81,30 x 27,50 x 4,95	Acero	VC.93301.2	1	
MOVIE XL 125	ESCAPE	SN25AB	80,10 x 23,50 x 4,95	Acero	VC.93301.1	1	
	ESCAPE	SN25AC	80,10 x 23,50 x 4,95	Acero	VC.93301.1	1	
	ADMISIÓN	SN25AB	81,30 x 27,50 x 4,95	Acero	VC.93301.2	1	
	ADMISIÓN	SN25AC	81,30 x 27,50 x 4,95	Acero	VC.93301.2	1	

SEA DOO

GTX-4 TEC	ESCAPE	03-09	90,60 x 31,00 x 6,00	Acero	VC.5594.1	6	
	ADMISIÓN	03-09	90,30 x 38,00 x 6,00	Acero	VC.5594.2	6	
RXP	ESCAPE	04-09	90,60 x 31,00 x 6,00	Acero	VC.5594.1	6	
	ADMISIÓN	04-09	90,30 x 38,00 x 6,00	Acero	VC.5594.2	6	
RXT	ESCAPE	05-09	90,60 x 31,00 x 6,00	Acero	VC.5594.1	6	
	ADMISIÓN	05-09	90,30 x 38,00 x 6,00	Acero	VC.5594.2	6	



Marca-Modelo	TIPO	AÑO	MEDIDAS	MATERIAL	CÓDIGO	Uds/cul
--------------	------	-----	---------	----------	--------	---------

SEA DOO (Continuación)

RXP-X 255	ESCAPE	08-09	90,60 x 31,00 x 6,00	Acero	VC.5594.1	6
	ADMISIÓN	08-09	90,30 x 38,00 x 6,00	Acero	VC.5594.2	6
RXT-X 260 RS	ESCAPE	10-15	90,60 x 31,00 x 6,00	Acero	VC.5594.1	6
	ADMISIÓN	10-15	90,30 x 38,00 x 6,00	Acero	VC.5594.2	6
GTX 300	ESCAPE	16-23	90,60 x 31,00 x 6,00	Acero	VC.5594.1	6
	ADMISIÓN	16-23	90,30 x 38,00 x 6,00	Acero	VC.5594.2	6
RXP 300	ESCAPE	16-23	90,60 x 31,00 x 6,00	Acero	VC.5594.1	6
	ADMISIÓN	16-23	90,30 x 38,00 x 6,00	Acero	VC.5594.2	6
RXT 300	ESCAPE	16-23	90,60 x 31,00 x 6,00	Acero	VC.5594.1	6
	ADMISIÓN	16-23	90,30 x 38,00 x 6,00	Acero	VC.5594.2	6

SUZUKI

RM-Z 250	ESCAPE	04-06	79,10 x 25,00 x 4,50	Titanio	VC.4334.1	2
	ESCAPE	07-24	80,60 x 25,00 x 4,50	Titanio	VC.3337.1	2
	ADMISIÓN	04-06	79,00 x 31,00 x 4,50	Titanio	VC.4334.2	2
	ADMISIÓN	07-09	80,35 x 31,00 x 4,50	Titanio	VC.3337.2	2
	ADMISIÓN	10-24	80,35 x 31,00 x 4,50	Titanio	VC.3340.2	2
DR-Z 400	ESCAPE	00-24	81,35 x 29,00 x 5,00	Acero	VC.3402.1	2
	ADMISIÓN	00-24	82,50 x 36,00 x 5,00	Acero	VC.3402.2	2
LT-Z 400	ESCAPE	03-18	81,35 x 29,00 x 5,00	Acero	VC.3402.1	2
	ADMISIÓN	03-18	82,50 x 36,00 x 5,00	Acero	VC.3402.2	2
LT-R 450	ESCAPE	06-11	81,00 x 29,00 x 5,50	Titanio	VC.3406.1	2
	ADMISIÓN	06-11	82,00 x 36,00 x 5,50	Titanio	VC.3406.2	2
RM-Z 450	ESCAPE	05-06	81,30 x 29,00 x 5,00	Titanio	VC.3405.1	2
	ESCAPE	2007	81,30 x 29,00 x 5,50	Titanio	VC.3407.1	2
	ESCAPE	08-24	80,80 x 31,00 x 5,50	Titanio	VC.3408.1	2
	ADMISIÓN	05-06	82,40 x 36,00 x 5,00	Titanio	VC.3405.2	2
	ADMISIÓN	2007	82,40 x 36,00 x 5,50	Titanio	VC.3407.2	2
	ADMISIÓN	08-24	81,90 x 36,00 x 5,50	Titanio	VC.3408.2	2
RMX 450 Z	ESCAPE	10-19	80,80 x 31,00 x 5,50	Titanio	VC.3408.1	2
	ADMISIÓN	10-19	81,90 x 36,00 x 5,50	Titanio	VC.3408.2	2

SYM

SYMPHONY 125	ESCAPE		81,85 x 22,00 x 4,95	Acero	VC.96101.1	1
	ADMISIÓN		82,50 X 26,00 X 4,95	Acero	VC.96101.2	1
SYMPHONY 125 S	ESCAPE		81,85 x 22,00 x 4,95	Acero	VC.96101.1	1
	ADMISIÓN		82,50 X 26,00 X 4,95	Acero	VC.96101.2	1
SYMPHONY 125 SLX	ESCAPE		84,95 x 23,50 x 4,95	Acero	VC.96102.1	1
	ADMISIÓN		85,30 x 27,50 x 4,95	Acero	VC.96102.2	1
SYMPHONY 125 SR	ESCAPE		81,85 x 22,00 x 4,95	Acero	VC.96101.1	1
	ADMISIÓN		82,50 X 26,00 X 4,95	Acero	VC.96101.2	1
SYMPHONY 125 DD	ESCAPE	10-16	81,85 x 22,00 x 4,95	Acero	VC.96101.1	1
	ADMISIÓN	10-16	82,50 X 26,00 X 4,95	Acero	VC.96101.2	1
SYMPHONY SR 125 SPORT	ESCAPE		84,95 x 23,50 x 4,95	Acero	VC.96102.1	1
	ADMISIÓN		85,30 x 27,50 x 4,95	Acero	VC.96102.2	1
SYMPHONY ST 125	ESCAPE		84,95 x 23,50 x 4,95	Acero	VC.96102.1	1
	ADMISIÓN		85,30 x 27,50 x 4,95	Acero	VC.96102.2	1



Marca-Modelo	TIPO	AÑO	MEDIDAS	MATERIAL	CÓDIGO	Uds/cul
YAMAHA						
MT-125	ESCAPE	16-19	84,85 x 16,95 x 4,45	Acero	VC.96801.1	2
	ADMISIÓN	16-19	85,25 x 19,50 x 4,45	Acero	VC.96801.2	2
YZF-R 125	ESCAPE	08-18	84,85 x 16,95 x 4,45	Acero	VC.96801.1	2
	ADMISIÓN	08-18	85,25 x 19,50 x 4,45	Acero	VC.96801.2	2
X-CITY 125	ESCAPE	08-12	84,85 x 16,95 x 4,45	Acero	VC.96801.1	2
	ADMISIÓN	08-12	85,25 x 19,50 x 4,45	Acero	VC.96801.2	2
X-MAX 125	ESCAPE	06-20	84,85 x 16,95 x 4,45	Acero	VC.96801.1	2
	ADMISIÓN	06-20	85,25 x 19,50 x 4,45	Acero	VC.96801.2	2
TT-R 125	ESCAPE	00-07	63,60 x 22,00 x 5,00	Acero	VC.2200.1	2
	ADMISIÓN	00-07	64,40 x 26,00 x 5,00	Acero	VC.2200.2	2
XT 225	ESCAPE	92-98	92,55 x 28,50 x 6,00	Acero	VC.2396.1	2
	ADMISIÓN	92-98	93,80 x 34,00 x 6,00	Acero	VC.2396.2	2
TT-R 225	ESCAPE	99-07	92,55 x 28,50 x 6,00	Acero	VC.2396.1	2
	ADMISIÓN	99-07	93,80 x 34,00 x 6,00	Acero	VC.2396.2	2
TT-R 230	ESCAPE	05-24	92,55 x 28,50 x 6,00	Acero	VC.2396.1	2
	ADMISIÓN	05-24	93,80 x 34,00 x 6,00	Acero	VC.2396.2	2
YP 250 Majesty	ESCAPE	98-03	92,55 x 28,50 x 6,00	Acero	VC.2396.1	1
	ADMISIÓN	98-03	93,80 x 34,00 x 6,00	Acero	VC.2396.2	1
YP 250 X-Max	ESCAPE	05-08	92,55 x 28,50 x 6,00	Acero	VC.2396.1	1
	ADMISIÓN	05-08	93,80 x 34,00 x 6,00	Acero	VC.2396.2	1
YZ 250 F	ESCAPE	01-13	77,85 x 24,50 x 4,50	Titanio	VC.2401.1	2
	ESCAPE	14-24	82,40 x 25,00 x 4,50	Titanio	VC.2414.1	2
	ADMISIÓN I	01-13	78,55 x 23,00 x 4,00	Titanio	VC.2401.2	1
	ADMISIÓN II	01-13	80,05 x 23,00 x 4,00	Titanio	VC.2401.3	2
	ADMISIÓN	14-18	83,60 x 31,00 x 5,00	Titanio	VC.2414.2	2
	ADMISIÓN	19-23	83,00 x 31,00 x 4,95	Titanio	VC.2419.2	2
YZ 250 FX	ESCAPE	15-24	82,40 x 25,00 x 4,50	Titanio	VC.2414.1	2
	ADMISIÓN	15-19	83,60 x 31,00 x 5,00	Titanio	VC.2414.2	2
	ADMISIÓN	20-23	83,00 x 31,00 x 4,95	Titanio	VC.2419.2	2
WR 250 F	ESCAPE	01-13	77,85 x 24,50 x 4,50	Titanio	VC.2401.1	2
	ESCAPE	15-24	82,40 x 25,00 x 4,50	Titanio	VC.2414.1	2
	ADMISIÓN I	01-13	78,55 x 23,00 x 4,00	Titanio	VC.2401.2	1
	ADMISIÓN II	01-13	80,05 x 23,00 x 4,00	Titanio	VC.2401.3	2
	ADMISIÓN	15-19	83,60 x 31,00 x 5,00	Titanio	VC.2414.2	2
	ADMISIÓN	20-23	83,00 x 31,00 x 4,95	Titanio	VC.2419.2	2
MT-03	ESCAPE	06-11	96,25 x 32,00 x 6,00	Titanio	VC.2706.1	2
	ADMISIÓN	06-11	102,30 x 38,00 x 6,00	Titanio	VC.2706.2	2
YFM 350 Warrior	ESCAPE	87-04	100,50 x 34,00 x 7,00	Acero	VC.2487.1	1
	ADMISIÓN	87-04	102,30 x 40,00 x 7,00	Acero	VC.2487.2	1
YFM 350 R Raptor	ESCAPE	05-13	100,50 x 34,00 x 7,00	Acero	VC.2487.1	1
	ADMISIÓN	05-13	102,30 x 40,00 x 7,00	Acero	VC.2487.2	1
YFM 350 Wolverine	ESCAPE	95-08	100,50 x 34,00 x 7,00	Acero	VC.2487.1	1
	ADMISIÓN	95-08	102,30 x 40,00 x 7,00	Acero	VC.2487.2	1

NEW

NEW



Marca-Modelo	TIPO	AÑO	MEDIDAS	MATERIAL	CÓDIGO	Uds/cul
--------------	------	-----	---------	----------	--------	---------

YAMAHA (Continuación)

YFM 350 Bruin	ESCAPE	04-06	100,50 x 34,00 x 7,00	Acero	VC.2487.1	1	
	ADMISIÓN	04-06	102,30 x 40,00 x 7,00	Acero	VC.2487.2	1	
YFM 350 F Grizzly	ESCAPE	07-13	100,50 x 34,00 x 7,00	Acero	VC.2487.1	1	
	ADMISIÓN	07-13	102,30 x 40,00 x 7,00	Acero	VC.2487.2	1	
YZ 400 F	ESCAPE	98-99	82,00 x 28,00 x 5,00	Acero	VC.2418.1	2	
	ADMISIÓN I	98-99	83,25 x 27,00 x 4,50	Acero	VC.2418.2	1	
	ADMISIÓN II	98-99	84,35 x 27,00 x 4,50	Acero	VC.2418.3	2	
WR 400 F	ESCAPE	98-00	82,00 x 28,00 x 5,00	Acero	VC.2418.1	2	
	ADMISIÓN I	98-00	83,25 x 27,00 x 4,50	Acero	VC.2418.2	1	
	ADMISIÓN II	98-00	84,35 x 27,00 x 4,50	Acero	VC.2418.3	2	
YZ 426 F	ESCAPE	2000	82,00 x 28,00 x 5,00	Acero	VC.2418.1	2	
	ADMISIÓN I	2000	83,25 x 27,00 x 4,50	Acero	VC.2418.2	1	
	ADMISIÓN II	2000	84,35 x 27,00 x 4,50	Acero	VC.2418.3	2	
YZ / WR 426 F	ESCAPE	01-02	82,00 x 28,00 x 5,00	Titanio	VC.2420.1	2	
	ADMISIÓN I	01-02	83,25 x 27,00 x 4,50	Titanio	VC.2420.2	1	
	ADMISIÓN II	01-02	84,35 x 27,00 x 4,50	Titanio	VC.2420.3	2	
YZ 450 F	ESCAPE	03-09	75,08 x 28,00 x 5,00	Titanio	VC.2423.1	2	
	ESCAPE	10-13	85,95 x 30,00 x 5,50	Titanio	VC.2440.1	2	
	ESCAPE	14-19	85,80 x 30,50 x 5,50	Titanio	VC.2444.1	2	
	ESCAPE	23-24	79,60 x 30,50 x 5,50	Titanio	VC.2453.1	2	NEW
	ADMISIÓN I	03-09	76,30 x 27,00 x 4,50	Titanio	VC.2423.2	1	
	ADMISIÓN II	03-09	77,20 x 27,00 x 4,50	Titanio	VC.2423.3	2	
	ADMISIÓN	10-13	83,80 x 36,00 x 5,50	Titanio	VC.2440.2	2	
	ADMISIÓN	14-19	83,75 x 37,00 x 5,50	Titanio	VC.2444.2	2	
YZ 450 FX	ADMISIÓN	23-24	77,40 x 39,00 x 5,50	Titanio	VC.2453.2	2	NEW
	ESCAPE	16-20	85,80 x 30,50 x 5,50	Titanio	VC.2444.1	2	
	ESCAPE	21-23	80,00 x 30,50 x 5,50	Titanio	VC.2450.1	2	NEW
	ADMISIÓN	2024	79,60 x 30,50 x 5,50	Titanio	VC.2453.1	2	NEW
	ADMISIÓN	16-20	83,75 x 37,00 x 5,50	Titanio	VC.2444.2	2	
	ADMISIÓN	21-23	78,00 x 37,00 x 5,50	Titanio	VC.2450.2	2	NEW
YZ 450	ADMISIÓN	2024	77,40 x 39,00 x 5,50	Titanio	VC.2453.2	2	NEW
	ESCAPE	04-09	75,08 x 28,00 x 5,00	Titanio	VC.2423.1	2	
	ADMISIÓN I	04-09	76,30 x 27,00 x 4,50	Titanio	VC.2423.2	1	
	ADMISIÓN II	04-09	77,20 x 27,00 x 4,50	Titanio	VC.2423.3	2	
	YZ 450 R	ESCAPE	09-24	75,08 x 28,00 x 5,00	Titanio	VC.2423.1	2
ADMISIÓN I		09-24	76,30 x 27,00 x 4,50	Titanio	VC.2423.2	1	
ADMISIÓN II		09-24	77,20 x 27,00 x 4,50	Titanio	VC.2423.3	2	
WR 450 F	ESCAPE	03-15	75,08 x 28,00 x 5,00	Titanio	VC.2423.1	2	
	ESCAPE	16-20	85,80 x 30,50 x 5,50	Titanio	VC.2444.1	2	
	ESCAPE	21-23	80,00 x 30,50 x 5,50	Titanio	VC.2450.1	2	NEW
	ESCAPE	2024	79,60 x 30,50 x 5,50	Titanio	VC.2453.1	2	NEW
	ADMISIÓN I	03-15	76,30 x 27,00 x 4,50	Titanio	VC.2423.2	1	
	ADMISIÓN II	03-15	77,20 x 27,00 x 4,50	Titanio	VC.2423.3	2	
	ADMISIÓN	16-20	83,75 x 37,00 x 5,50	Titanio	VC.2444.2	2	
	ADMISIÓN	21-23	78,00 x 37,00 x 5,50	Titanio	VC.2450.2	2	NEW
	ADMISIÓN	2024	77,40 x 39,00 x 5,50	Titanio	VC.2453.2	2	NEW

CILINDROS MOTOSERRAS-DESCRIBIDORES
CILINDROS 4T
CILINDROS 2T
EQUIPOS DE MOTOR 2T
KITS DE MOTOR CON CIGÜEÑAL 2T
CULATAS Y CULATINES
CAMISAS
PISTONES 2T Y 4T
SEGMENTOS 2T Y 4T
BIELAS 2T Y 4T
CIGÜEÑALES 2T Y 4T
JAUAS DE PISTÓN Y JAUAS DE BELA
KITS DE REPARACIÓN
ÁRBOLES DE LEVISTAS Y PASTILLAS DE REGlaje
VÁLVULAS DE MOTOR
CADENAS DE DISTRIBUCIÓN
MAZAS Y CAMPANAS DE EMBRAGUE
JUNTAS DE MOTOR Y PARTE ALTA DE CILINDRO
ENCENDIDOS ELECTRÓNICOS
CAJAS DE LÁMINAS Y PETALOS
FILTROS DE ACEITE
FILTROS DE AIRE
CABLES DE EMBRAGUE Y ACELERADOR
CORONAS, PIÑONES Y CADENAS
ACCESORIOS ESPECIALES ITALKIT



Marca-Modelo	TIPO	AÑO	MEDIDAS	MATERIAL	CÓDIGO	Uds/cul
YAMAHA (Continuación)						
XT/TT 600	ESCAPE	87-04	91,80 x 32,00 x 7,00	Acero	VC.2600.1	2
	ADMISIÓN	87-04	97,20 x 37,00 x 7,00	Acero	VC.2600.2	2
XT-Z 600	ESCAPE	86-90	91,80 x 32,00 x 7,00	Acero	VC.2600.1	2
	ADMISIÓN	86-90	97,20 x 37,00 x 7,00	Acero	VC.2600.2	2
TT-R 600	ESCAPE	98-04	91,80 x 32,00 x 7,00	Acero	VC.2600.1	2
	ADMISIÓN	98-04	97,20 x 37,00 x 7,00	Acero	VC.2600.2	2
XT 660 R/X	ESCAPE	04-11	96,25 x 32,00 x 6,00	Acero	VC.2706.1	2
	ADMISIÓN	04-11	102,30 x 38,00 x 6,00	Acero	VC.2706.2	2
XT 660 Z Ténéré	ESCAPE	08-13	96,25 x 32,00 x 6,00	Acero	VC.2706.1	2
	ADMISIÓN	08-13	102,30 x 38,00 x 6,00	Acero	VC.2706.2	2
YFM 660 R Raptor	ESCAPE	01-05	92,70 x 32,00 x 6,00	Acero	VC.2661.1	2
	ADMISIÓN	01-05	100,55 x 30,00 x 6,00	Acero	VC.2661.2	3
YFM 660 F Grizzly	ESCAPE	02-08	92,70 x 32,00 x 6,00	Acero	VC.2661.1	2
	ADMISIÓN	02-08	100,55 x 30,00 x 6,00	Acero	VC.2661.2	3
YXR 660 Rhino	ESCAPE	04-07	92,70 x 32,00 x 6,00	Acero	VC.2661.1	2
	ADMISIÓN	04-07	100,55 x 30,00 x 6,00	Acero	VC.2661.2	3
YFM 700 Kodiak	ESCAPE	19-24	96,25 x 32,00 x 6,00	Acero	VC.2706.1	2
	ADMISIÓN	19-24	102,30 x 38,00 x 6,00	Acero	VC.2706.2	2
YFM 700 R Raptor	ESCAPE	06-24	96,25 x 32,00 x 6,00	Acero	VC.2706.1	2
	ADMISIÓN	06-24	102,30 x 38,00 x 6,00	Acero	VC.2706.2	2
YFM 700 F	ESCAPE	08-15	96,25 x 32,00 x 6,00	Acero	VC.2706.1	2
	ADMISIÓN	08-15	102,30 x 38,00 x 6,00	Acero	VC.2706.2	2
YFM 700 F Grizzly	ESCAPE	19-24	96,25 x 32,00 x 6,00	Acero	VC.2706.1	2
	ADMISIÓN	19-24	102,30 x 38,00 x 6,00	Acero	VC.2706.2	2
YXR 700 Rhino	ESCAPE	08-13	96,25 x 32,00 x 6,00	Acero	VC.2706.1	2
	ADMISIÓN	08-13	102,30 x 38,00 x 6,00	Acero	VC.2706.2	2
YXM 700 Viking	ESCAPE	14-24	96,25 x 32,00 x 6,00	Acero	VC.2706.1	2
	ADMISIÓN	14-24	102,30 x 38,00 x 6,00	Acero	VC.2706.2	2





Marca-Modelo	TIPO	AÑO	MEDIDAS	MATERIAL	CÓDIGO
GAS-GAS EC 250 F	ESCAPE	10-15	77,85 x 24,50 x 4,50	ACERO	VC.SES2402.1
	ADMISIÓN	10-15	78,55 x 23,00 x 4,00	ACERO	VC.SIS2402.2
EC 300 F	ESCAPE	13-15	77,85 x 24,50 x 4,50	ACERO	VC.SES2402.1
	ADMISIÓN	13-15	78,55 x 23,00 x 4,00	ACERO	VC.SIS2402.2
EC 450 F	ESCAPE	13-15	75,08 x 28,00 x 5,00	ACERO	VC.SES2424.1
	ADMISIÓN	13-15	76,30 x 27,00 x 4,50	ACERO	VC.SIS2424.2

HONDA

CRF 250 R	ADMISIÓN	10-17	84,20 x 25,00 x 4,50	ACERO	VC.SIS1340.2
	ADMISIÓN	04-07	83,35 x 31,00 x 5,00	ACERO	VC.SIS1336.2
	ADMISIÓN	08-09	83,35 x 31,00 x 5,00	ACERO	VC.SIS1337.2
CRF 250 X	ADMISIÓN	04-17	83,35 x 31,00 x 5,00	ACERO	VC.SIS1336.2
CRF 450 R	ADMISIÓN	02-08	84,60 x 36,00 x 5,50	ACERO	VC.SIS1403.2
	ADMISIÓN	09-16	78,65 x 36,00 x 5,00	ACERO	VC.SIS1409.2
CRF 450 X	ADMISIÓN	05-17	84,60 x 35,00 x 5,50	ACERO	VC.SIS1405.2

HUSABERG

FE 250	ESCAPE	2013	92,20 x 26,60 x 5,00	ACERO	VC.SES6329.1
	ESCAPE	2014	98,30 x 26,50 x 5,00	ACERO	VC.SES6334.1
	ADMISIÓN	2013	99,40 x 30,90 x 5,00	ACERO	VC.SIS6329.2
	ADMISIÓN	2014	95,90 x 32,50 x 5,00	ACERO	VC.SIS6334.2
FE 350	ESCAPE	2013	89,10 x 29,10 x 5,50	ACERO	VC.SES6353.1
	ADMISIÓN	2013	87,20 x 36,10 x 5,50	ACERO	VC.SIS6353.2

HUSQVARNA

FC 250	ESCAPE	14-15	98,30 x 26,50 x 5,00	ACERO	VC.SES6333.1
	ADMISIÓN	14-15	95,90 x 32,50 x 5,00	ACERO	VC.SIS6333.2
FE 250	ESCAPE	14-16	98,30 x 26,50 x 5,00	ACERO	VC.SES6334.1
	ADMISIÓN	14-16	95,90 x 32,50 x 5,00	ACERO	VC.SIS6334.2
FE 350	ESCAPE	14-16	89,10 x 29,10 x 5,50	ACERO	VC.SES6353.1
	ADMISIÓN	14-16	87,20 x 36,10 x 5,50	ACERO	VC.SIS6353.2
FC 350	ESCAPE	14-15	89,10 x 29,10 x 5,50	ACERO	VC.SES6351.1
	ADMISIÓN	14-15	87,20 x 36,10 x 5,50	ACERO	VC.SIS6351.2

KAWASAKI

KX 250 F	ESCAPE	04-16	79,10 x 25,00 x 4,50	ACERO	VC.SES4335.1
	ADMISIÓN	04-06	79,00 x 31,00 x 4,50	ACERO	VC.SIS4335.2
	ADMISIÓN	07-08	79,00 x 31,00 x 4,50	ACERO	VC.SIS4336.2
	ADMISIÓN	09-10	79,20 x 31,00 x 4,50	ACERO	VC.SIS4338.2
	ADMISIÓN	11-16	79,20 x 31,00 x 4,50	ACERO	VC.SIS4341.2
KFX 450 R	ESCAPE	08-14	82,00 x 31,00 x 5,50	ACERO	VC.SES4406.1
KX 450 F	ESCAPE	06-08	82,00 x 31,00 x 5,50	ACERO	VC.SES4406.1
	ESCAPE	09-18	76,95 x 31,00 x 5,50	ACERO	VC.SES4409.1
	ADMISIÓN	06-08	83,30 x 36,00 x 5,50	ACERO	VC.SIS4406.2
	ADMISIÓN	09-18	78,20 x 36,00 x 5,50	ACERO	VC.SIS4409.2

Marca-Modelo	TIPO	AÑO	MEDIDAS	MATERIAL	CÓDIGO
KTM					
250 SX-F	ESCAPE	06-07	92,20 x 26,60 x 5,00	ACERO	VC.SES6327.1
	ESCAPE	08-12	92,20 x 26,60 x 5,00	ACERO	VC.SES6329.1
	ESCAPE	13-15	98,30 x 26,50 x 5,00	ACERO	VC.SES6333.1
	ADMISIÓN	06-07	99,40 x 30,90 x 5,00	ACERO	VC.SIS6327.2
	ADMISIÓN	08-12	99,40 x 30,90 x 5,00	ACERO	VC.SIS6329.2
	ADMISIÓN	13-15	95,90 x 32,50 x 5,00	ACERO	VC.SIS6333.2
250 EXC-F	ESCAPE	2007	92,20 x 26,60 x 5,00	ACERO	VC.SES6327.1
	ESCAPE	08-13	92,20 x 26,60 x 5,00	ACERO	VC.SES6329.1
	ESCAPE	14-16	98,30 x 26,50 x 5,00	ACERO	VC.SES6334.1
	ADMISIÓN	2007	99,40 x 30,90 x 5,00	ACERO	VC.SIS6327.2
	ADMISIÓN	08-13	99,40 x 30,90 x 5,00	ACERO	VC.SIS6329.2
	ADMISIÓN	14-16	95,90 x 32,50 x 5,00	ACERO	VC.SIS6334.2
350 SX-F	ESCAPE	13-15	89,10 x 29,10 x 5,50	ACERO	VC.SES6351.1
	ADMISIÓN	11-15	87,20 x 36,10 x 5,50	ACERO	VC.SIS6351.2
350 EXC-F	ESCAPE	12-16	89,10 x 29,10 x 5,50	ACERO	VC.SES6353.1
	ADMISIÓN	12-16	87,20 x 36,10 x 5,50	ACERO	VC.SIS6353.2
350 XC-F	ESCAPE	13-15	89,10 x 29,10 x 5,50	ACERO	VC.SES6351.1
	ADMISIÓN	13-15	87,20 x 36,10 x 5,50	ACERO	VC.SIS6351.2
350 XCF-W	ESCAPE	12-15	89,10 x 29,10 x 5,50	ACERO	VC.SES6353.1
	ADMISIÓN	12-15	87,20 x 36,10 x 5,50	ACERO	VC.SIS6353.2
SUZUKI					
RM-Z 250	ESCAPE	04-06	79,10 x 25,00 x 4,50	ACERO	VC.SES4335.1
	ESCAPE	07-24	80,60 x 25,00 x 4,50	ACERO	VC.SES3338.1
	ADMISIÓN	04-06	79,00 x 31,00 x 4,50	ACERO	VC.SIS4335.2
	ADMISIÓN	07-24	80,35 x 31,00 x 4,50	ACERO	VC.SIS3338.2
LT-R 450	ESCAPE	06-11	81,00 x 29,00 x 5,50	ACERO	VC.SES3406.1
	ADMISIÓN	06-11	82,00 x 36,00 x 5,50	ACERO	VC.SIS3406.2
RM-Z 450	ESCAPE	05-06	81,30 x 29,00 x 5,00	ACERO	VC.SES3405.1
	ESCAPE	2007	81,30 x 29,00 x 5,50	ACERO	VC.SES3407.1
	ESCAPE	08-24	80,80 x 31,00 x 5,50	ACERO	VC.SES3408.1
	ADMISIÓN	05-06	82,40 x 36,00 x 5,00	ACERO	VC.SIS3405.2
	ADMISIÓN	2007	82,40 x 36,00 x 5,50	ACERO	VC.SIS3407.2
	ADMISIÓN	08-24	81,90 x 36,00 x 5,50	ACERO	VC.SIS3408.2
RMX 450 Z	ESCAPE	10-19	80,80 x 31,00 x 5,50	ACERO	VC.SES3408.1
	ADMISIÓN	10-19	81,90 x 36,00 x 5,50	ACERO	VC.SIS3408.2

Juegos de Válvulas y Muelles de Motor



Marca-Modelo	TIPO	AÑO	MEDIDAS	MATERIAL	CÓDIGO
YZ 250 F	ESCAPE	01-13	77,85 x 24,50 x 4,50	ACERO	VC.SES2402.1
	ESCAPE	14-18	82,40 x 25,00 x 4,50	ACERO	VC.SES2414.1
	ADMISIÓN	01-13	78,55 x 23,00 x 4,00	ACERO	VC.SIS2402.2
	ADMISIÓN	14-18	83,60 x 31,00 x 5,00	ACERO	VC.SIS2414.2
YZ 250 FX	ESCAPE	15-18	82,40 x 25,00 x 4,50	ACERO	VC.SES2414.1
	ADMISIÓN	15-19	83,60 x 31,00 x 5,00	ACERO	VC.SIS2414.2
WR 250 F	ESCAPE	01-13	77,85 x 24,50 x 4,50	ACERO	VC.SES2402.1
	ESCAPE	15-18	82,40 x 25,00 x 4,50	ACERO	VC.SES2414.1
	ADMISIÓN	01-13	78,55 x 23,00 x 4,00	ACERO	VC.SIS2402.2
	ADMISIÓN	15-19	83,60 x 31,00 x 5,00	ACERO	VC.SIS2414.2
YZ 450 F	ESCAPE	03-09	75,08 x 28,00 x 5,00	ACERO	VC.SES2424.1
	ESCAPE	10-13	85,95 x 30,00 x 5,50	ACERO	VC.SES2440.1
	ESCAPE	14-15	85,80 x 30,50 x 5,50	ACERO	VC.SES2444.1
	ADMISIÓN	03-09	76,30 x 27,00 x 4,50	ACERO	VC.SIS2424.2
	ADMISIÓN	10-13	83,80 x 36,00 x 5,50	ACERO	VC.SIS2440.2
	ADMISIÓN	14-17	83,75 x 37,00 x 5,50	ACERO	VC.SIS2444.2
YZ 450 FX	ADMISIÓN	16-20	83,75 x 37,00 x 5,50	ACERO	VC.SIS2444.2
YFZ 450	ESCAPE	04-09	75,08 x 28,00 x 5,00	ACERO	VC.SES2424.1
	ADMISIÓN	04-09	76,30 x 27,00 x 4,50	ACERO	VC.SIS2424.2
YFZ 450 R	ESCAPE	09-24	75,08 x 28,00 x 5,00	ACERO	VC.SES2424.1
	ADMISIÓN	09-24	76,30 x 27,00 x 4,50	ACERO	VC.SIS2424.2
WR 450 F	ESCAPE	03-15	75,08 x 28,00 x 5,00	ACERO	VC.SES2424.1
	ADMISIÓN	03-15	76,30 x 27,00 x 4,50	ACERO	VC.SIS2424.2
	ADMISIÓN	16-18	83,75 x 37,00 x 5,50	ACERO	VC.SIS2444.2

CILINDROS MOTOSERRAS-DESCRIBIDORES
CILINDROS 4T
CILINDROS 2T
EQUIPOS DE MOTOR 2T
KITS DE MOTOR CON CIGUEÑAL 2T
CULATAS Y CULATINES
CAMISAS
PISTONES 2T Y 4T
SEGMENTOS 2T Y 4T
BIELAS 2T Y 4T
CIGUEÑALES 2T Y 4T
JAULAS DE PISTÓN Y JAUJAS DE BIELA
KITS DE REPARACIÓN
ÁRBOLES DE LEVISTAS Y PASTILLAS DE REGAJE
VÁLVULAS DE MOTOR
CADENAS DE DISTRIBUCIÓN
MAZAS Y CAMPANAS DE EMBRAGUE
JUNTAS DE MOTOR Y PARTE ALTA DE CILINDRO
ENCENDIDOS ELECTRÓNICOS
CAJAS DE LÁMINAS Y PETALOS
FILTROS DE ACEITE
FILTROS DE AIRE
CABLES EMBRAGUE Y ACELERADOR
CORONAS, PIÑONES Y CADENAS
ACCESORIOS ESPECIALES ITALKIT



Marca-Modelo	AÑO	TIPO	CÓDIGO	X
--------------	-----	------	--------	---

BETA

400 RR Enduro 4T	05-09	ADMISIÓN	VR.VS026	2 NEW
		ESCAPE	VR.VS026	2 NEW
450 RR Enduro 4T	05-09	ADMISIÓN	VR.VS026	2 NEW
		ESCAPE	VR.VS026	2 NEW
525 RR Enduro 4T	05-09	ADMISIÓN	VR.VS026	2 NEW
		ESCAPE	VR.VS026	2 NEW

FANTIC

XEF 250	21-23	ADMISIÓN	VR.VS013	2 NEW
		ESCAPE	VR.VS027	2 NEW
XXF 250	22-23	ADMISIÓN	VR.VS013	2 NEW
		ESCAPE	VR.VS027	2 NEW
XEF 450	22-23	ADMISIÓN	VR.VS014	2 NEW
		ESCAPE	VR.VS014	2 NEW
XXF 450	2022	ADMISIÓN	VR.VS014	2 NEW
		ESCAPE	VR.VS014	2 NEW

GAS GAS

EC 250 F	10-15	ADMISIÓN	VR.VS011	3
		ESCAPE	VR.VS012	2
	21-24	ADMISIÓN	VR.VS028	2 NEW
		ESCAPE	VR.VS028	2 NEW
EX 250 F	21-24	ADMISIÓN	VR.VS028	2 NEW
		ESCAPE	VR.VS028	2 NEW
MC 250 F	21-24	ADMISIÓN	VR.VS028	2 NEW
		ESCAPE	VR.VS028	2 NEW
EC 300 F	13-15	ADMISIÓN	VR.VS011	3
		ESCAPE	VR.VS012	2
EC 350 F	21-24	ADMISIÓN	VR.VS029	2 NEW
		ESCAPE	VR.VS029	2 NEW
EX 350 F	21-23	ADMISIÓN	VR.VS029	2 NEW
		ESCAPE	VR.VS029	2 NEW
	2024	ADMISIÓN	VR.VS028	2 NEW
		ESCAPE	VR.VS028	2 NEW
MC 350 F	2024	ADMISIÓN	VR.VS028	2 NEW
		ESCAPE	VR.VS028	2 NEW
EC 450 F	13-15	ADMISIÓN	VR.VS011	3
		ESCAPE	VR.VS012	2
EX 450 F	21-24	ADMISIÓN	VR.VS026	2 NEW
		ESCAPE	VR.VS026	2 NEW
MC 450 F	21-24	ADMISIÓN	VR.VS026	2 NEW
		ESCAPE	VR.VS026	2 NEW
EC 500 F	2024	ADMISIÓN	VR.VS026	2 NEW
		ESCAPE	VR.VS028	2 NEW

Marca-Modelo	AÑO	TIPO	CÓDIGO	X
--------------	-----	------	--------	---

HONDA

CRF 50 F	04-24	ADMISIÓN	VR.VS003	1
		ESCAPE	VR.VS003	1
XR 50 R	00-03	ADMISIÓN	VR.VS003	1
		ESCAPE	VR.VS003	1
Z 50 R	88-99	ADMISIÓN	VR.VS003	1
		ESCAPE	VR.VS003	1
CRF 70 F	04-12	ADMISIÓN	VR.VS003	1
		ESCAPE	VR.VS003	1
XR 70 R	97-03	ADMISIÓN	VR.VS004	1
		ESCAPE	VR.VS004	1
CRF 80 F	04-13	ADMISIÓN	VR.VS001	1
		ESCAPE	VR.VS001	1
TRX 90	93-05	ADMISIÓN	VR.VS003	1
		ESCAPE	VR.VS003	1
	2006	ADMISIÓN	VR.VS004	1
		ESCAPE	VR.VS004	1
TRX 90 EX	07-08	ADMISIÓN	VR.VS004	1
		ESCAPE	VR.VS004	1
TRX 90 X	2009	ADMISIÓN	VR.VS004	1
		ESCAPE	VR.VS004	1
CRF 100 F	04-13	ADMISIÓN	VR.VS001	1
		ESCAPE	VR.VS002	1
XR 100 R	81-03	ADMISIÓN	VR.VS001	1
		ESCAPE	VR.VS002	1
CRF 110 F	13-24	ADMISIÓN	VR.VS004	1
		ESCAPE	VR.VS004	1
CRF 125 F	14-24	ADMISIÓN	VR.VS003	1
		ESCAPE	VR.VS003	1
CRF 150 F	03-05	ADMISIÓN	VR.VS001	1
		ESCAPE	VR.VS001	1
	06-17	ADMISIÓN	VR.VS003	1
		ESCAPE	VR.VS003	1
CRF 150 R	07-24	ADMISIÓN	VR.VS002	2
		ESCAPE	VR.VS002	2
XR 200 R	80-83	ADMISIÓN	VR.VS001	1
		ESCAPE	VR.VS001	1
	86-02	ADMISIÓN	VR.VS001	1
		ESCAPE	VR.VS001	1
CRF 230 F	03-19	ADMISIÓN	VR.VS001	1
		ESCAPE	VR.VS001	1
CRF 230 L	08-09	ADMISIÓN	VR.VS001	1
		ESCAPE	VR.VS001	1
CBF 250	04-07	ADMISIÓN	VR.VS003	2
		ESCAPE	VR.VS003	2
CRF 250 F	19-24	ADMISIÓN	VR.VS003	2 NEW
		ESCAPE	VR.VS003	2 NEW



Marca-Modelo	AÑO	TIPO	CÓDIGO	X	
HONDA (Continuación)					
CRF 250 R	04-07	ADMISIÓN	VR.VS003	2	
		ESCAPE	VR.VS003	2	
	08-15	ADMISIÓN	VR.VS003	2	
		ESCAPE	VR.VS002	2	
	16-21	ADMISIÓN	VR.VS003	2	
		ESCAPE	VR.VS003	2	
	22-24	ADMISIÓN	VR.VS004	2	NEW
		ESCAPE	VR.VS004	2	NEW
CRF 250 RX	19-21	ADMISIÓN	VR.VS003	2	NEW
		ESCAPE	VR.VS003	2	NEW
	22-24	ADMISIÓN	VR.VS004	2	NEW
		ESCAPE	VR.VS004	2	NEW
CRF 250 X	04-17	ADMISIÓN	VR.VS003	2	
		ESCAPE	VR.VS003	2	
TRX 250 EX	01-08	ADMISIÓN	VR.VS001	2	
		ESCAPE	VR.VS001	2	
TRX 250 X	09-24	ADMISIÓN	VR.VS001	2	
		ESCAPE	VR.VS001	2	
XR 250 Tornado	01-12	ADMISIÓN	VR.VS003	2	
		ESCAPE	VR.VS003	2	
XR 250 X	81-84	ADMISIÓN	VR.VS001	2	
		ESCAPE	VR.VS001	2	
XR 250 R	85-95	ADMISIÓN	VR.VS001	2	
		ESCAPE	VR.VS001	2	
	96-04	ADMISIÓN	VR.VS003	2	
TRX 300 EX	93-08	ADMISIÓN	VR.VS001	2	
		ESCAPE	VR.VS001	2	
TRX 300 X	2009	ADMISIÓN	VR.VS001	2	
		ESCAPE	VR.VS001	2	
TRX 350 FM	00-06	ADMISIÓN	VR.VS001	1	
		ESCAPE	VR.VS001	1	
TRX 350 TE	00-06	ADMISIÓN	VR.VS001	1	
		ESCAPE	VR.VS001	1	
TRX 400 EX	99-08	ADMISIÓN	VR.VS001	2	
		ESCAPE	VR.VS001	2	
TRX 400 X	09-14	ADMISIÓN	VR.VS001	2	
		ESCAPE	VR.VS001	2	
TRX 400 FM	95-03	ADMISIÓN	VR.VS001	1	
		ESCAPE	VR.VS001	1	
TRX 400 FA	04-07	ADMISIÓN	VR.VS001	1	
		ESCAPE	VR.VS001	1	
XR 400 R	96-04	ADMISIÓN	VR.VS001	2	
		ESCAPE	VR.VS001	2	
CRF 450 L	19-24	ADMISIÓN	VR.VS004	2	NEW
		ESCAPE	VR.VS004	2	NEW

Marca-Modelo	AÑO	TIPO	CÓDIGO	X	
HONDA (Continuación)					
CRF 450 R	02-08	ADMISIÓN	VR.VS001	2	
		ESCAPE	VR.VS004	2	
	09-24	ADMISIÓN	VR.VS004	2	
		ESCAPE	VR.VS004	2	
CRF 450 RX	17-24	ADMISIÓN	VR.VS004	2	
		ESCAPE	VR.VS004	2	
CRF 450 X	05-17	ADMISIÓN	VR.VS001	2	
		ESCAPE	VR.VS004	2	
	19-24	ADMISIÓN	VR.VS004	2	NEW
		ESCAPE	VR.VS004	2	NEW
TRX 450 R	04-05	ADMISIÓN	VR.VS001	2	
		ESCAPE	VR.VS001	2	
TRX 450 R/ER	06-14	ADMISIÓN	VR.VS001	2	
		ESCAPE	VR.VS004	2	
TRX 450 ES	98-01	ADMISIÓN	VR.VS001	1	
		ESCAPE	VR.VS001	1	
TRX 450 FE	02-04	ADMISIÓN	VR.VS001	1	
		ESCAPE	VR.VS001	1	
CBR 600 F2	91-94	ADMISIÓN	VR.VS008	8	
		ESCAPE	VR.VS008	8	
CBR 600 F3	95-98	ADMISIÓN	VR.VS008	8	
		ESCAPE	VR.VS008	8	
CBR 600 F4	99-06	ADMISIÓN	VR.VS008	8	
		ESCAPE	VR.VS008	8	
CBR 600 RR	03-04	ADMISIÓN	VR.VS008	8	
		ESCAPE	VR.VS008	8	
XR 600 R	88-00	ADMISIÓN	VR.VS005	2	
		ESCAPE	VR.VS005	2	
XR 650 R	00-07	ADMISIÓN	VR.VS006	2	
		ESCAPE	VR.VS006	2	
XR 650 L	93-24	ADMISIÓN	VR.VS005	2	
		ESCAPE	VR.VS005	2	
TRX 500 FA	01-09	ADMISIÓN	VR.VS001	2	
		ESCAPE	VR.VS001	2	
TRX 650 FA	03-05	ADMISIÓN	VR.VS001	2	
		ESCAPE	VR.VS001	2	
TRX 680 FA	06-23	ADMISIÓN	VR.VS001	2	
		ESCAPE	VR.VS001	2	
TRX 700 XX	08-11	ADMISIÓN	VR.VS006	2	
		ESCAPE	VR.VS006	2	
CBR 1000 F	87-92	ADMISIÓN	VR.VS001	8	
		ESCAPE	VR.VS001	8	
CBR 1000 RR	04-09	ADMISIÓN	VR.VS008	8	
		ESCAPE	VR.VS008	8	



Marca-Modelo	AÑO	TIPO	CÓDIGO	X
--------------	-----	------	--------	---

HUSQVARNA

FC 250	14-24	ADMISIÓN	VR.VS028	2	
		ESCAPE	VR.VS028	2	
FE 250	14-24	ADMISIÓN	VR.VS028	2	
		ESCAPE	VR.VS028	2	
FC 350	14-22	ADMISIÓN	VR.VS029	2	
		ESCAPE	VR.VS029	2	
	23-24	ADMISIÓN	VR.VS028	2	NEW
		ESCAPE	VR.VS028	2	NEW
FE 350	14-24	ADMISIÓN	VR.VS029	2	
		ESCAPE	VR.VS029	2	
FX 350	17-22	ADMISIÓN	VR.VS029	2	
		ESCAPE	VR.VS029	2	
	23-24	ADMISIÓN	VR.VS028	2	NEW
		ESCAPE	VR.VS028	2	NEW
FC 450	14-24	ADMISIÓN	VR.VS026	2	
		ESCAPE	VR.VS026	2	
FE 450	14-24	ADMISIÓN	VR.VS026	2	
		ESCAPE	VR.VS028	2	
FX 450	17-24	ADMISIÓN	VR.VS026	2	
		ESCAPE	VR.VS026	2	
FS 450	15-24	ADMISIÓN	VR.VS026	2	
		ESCAPE	VR.VS026	2	
FE 501	14-21	ADMISIÓN	VR.VS026	2	
		ESCAPE	VR.VS028	2	

KAWASAKI

BN 125 Eliminator	00-07	ADMISIÓN	VR.VS021	1	
		ESCAPE	VR.VS021	1	
EL 250	96-03	ADMISIÓN	VR.VS024	4	
		ESCAPE	VR.VS024	4	
KLF 250	06-11	ADMISIÓN	VR.VS022	1	
		ESCAPE	VR.VS022	1	
KLX 250	93-95	ADMISIÓN	VR.VS021	2	
		ESCAPE	VR.VS021	2	
KLX 250 S	06-10	ADMISIÓN	VR.VS021	2	
		ESCAPE	VR.VS021	2	
KLX 250 R	94-96	ADMISIÓN	VR.VS021	2	
		ESCAPE	VR.VS021	2	
KX 250 F	04-18	ADMISIÓN	VR.VS021	2	
		ESCAPE	VR.VS021	2	
KX 250	19-24	ADMISIÓN	VR.VS021	2	
		ESCAPE	VR.VS021	2	
KX 250 X	21-24	ADMISIÓN	VR.VS021	2	NEW
		ESCAPE	VR.VS021	2	NEW
KLX 300 R	97-07	ADMISIÓN	VR.VS021	2	
		ESCAPE	VR.VS021	2	

Marca-Modelo	AÑO	TIPO	CÓDIGO	X
--------------	-----	------	--------	---

KAWASAKI (Continuación)

KFX 400	03-06	ADMISIÓN	VR.VS019	2	
		ESCAPE	VR.VS019	2	
KLX 400 R	2003	ADMISIÓN	VR.VS019	2	
		ESCAPE	VR.VS019	2	
KFX 450 R	08-14	ADMISIÓN	VR.VS022	2	
		ESCAPE	VR.VS022	2	
KLX 450 R	08-21	ADMISIÓN	VR.VS022	2	
		ESCAPE	VR.VS022	2	
KX 450 F	06-24	ADMISIÓN	VR.VS022	2	
		ESCAPE	VR.VS022	2	
KX 450 X	21-24	ADMISIÓN	VR.VS022	2	NEW
		ESCAPE	VR.VS022	2	NEW
EN 5	92-03	ADMISIÓN	VR.VS022	4	
		ESCAPE	VR.VS022	4	
ER-5	97-05	ADMISIÓN	VR.VS022	4	
		ESCAPE	VR.VS022	4	
GPZ 500	88-03	ADMISIÓN	VR.VS022	4	
		ESCAPE	VR.VS022	4	
KLE 500	91-04	ADMISIÓN	VR.VS022	4	
		ESCAPE	VR.VS022	4	
GPZ 600 R	87-88	ADMISIÓN	VR.VS024	8	
		ESCAPE	VR.VS024	8	
GPX 600 R	88-90	ADMISIÓN	VR.VS024	8	
		ESCAPE	VR.VS024	8	
ZL 600 Eliminator	95-97	ADMISIÓN	VR.VS024	8	
		ESCAPE	VR.VS024	8	
ER-6	06-09	ADMISIÓN	VR.VS021	4	
		ESCAPE	VR.VS021	4	
KLE 650 Versys	07-10	ADMISIÓN	VR.VS021	4	
		ESCAPE	VR.VS021	4	
W 650	99-06	ADMISIÓN	VR.VS021	4	
		ESCAPE	VR.VS021	4	
KFX 700	04-09	ADMISIÓN	VR.VS024	4	
		ESCAPE	VR.VS024	4	
KVF 700 Prairie	04-06	ADMISIÓN	VR.VS024	4	
		ESCAPE	VR.VS024	4	
GPX 750 R	87-89	ADMISIÓN	VR.VS024	8	
		ESCAPE	VR.VS024	8	
KVX 750 Brute Force	05-21	ADMISIÓN	VR.VS024	4	
		ESCAPE	VR.VS024	4	
ZXR 750	89-90	ADMISIÓN	VR.VS024	8	
		ESCAPE	VR.VS024	8	
	91-95	ADMISIÓN	VR.VS021	8	
		ESCAPE	VR.VS021	8	
ZX-7R	93-03	ADMISIÓN	VR.VS021	8	
		ESCAPE	VR.VS021	8	



Marca-Modelo	AÑO	TIPO	CÓDIGO	X
--------------	-----	------	--------	---

KAWASAKI (Continuación)

ZX-9R	94-03	ADMISIÓN	VR.VS021	8
		ESCAPE	VR.VS021	8
Z 1000	03-10	ADMISIÓN	VR.VS021	8
		ESCAPE	VR.VS021	8
ZX 10	88-90	ADMISIÓN	VR.VS024	8
		ESCAPE	VR.VS024	8
ZX-10 R	04-10	ADMISIÓN	VR.VS021	8
		ESCAPE	VR.VS021	8
GPZ 1100	95-97	ADMISIÓN	VR.VS024	8
		ESCAPE	VR.VS024	8
ZZR 1100	90-01	ADMISIÓN	VR.VS024	8
		ESCAPE	VR.VS024	8
ZZR 1200	02-05	ADMISIÓN	VR.VS024	8
		ESCAPE	VR.VS024	8

KTM

250 EXC-F	07-24	ADMISIÓN	VR.VS028	2
		ESCAPE	VR.VS028	2
250 SX-F	06-24	ADMISIÓN	VR.VS028	2
		ESCAPE	VR.VS028	2
250 XC-F	07-21	ADMISIÓN	VR.VS028	2
		ESCAPE	VR.VS028	2
250 XCF-W	07-21	ADMISIÓN	VR.VS028	2
		ESCAPE	VR.VS028	2
350 XCF-W	12-16	ADMISIÓN	VR.VS029	2
		ESCAPE	VR.VS029	2
250 Freeride	12-17	ADMISIÓN	VR.VS029	2
		ESCAPE	VR.VS029	2
350 XC-F	11-19	ADMISIÓN	VR.VS029	2
		ESCAPE	VR.VS029	2
350 SX-F	11-22	ADMISIÓN	VR.VS029	2
		ESCAPE	VR.VS029	2
350 XC-F	23-24	ADMISIÓN	VR.VS028	2
		ESCAPE	VR.VS028	2
350 EXC-F	12-24	ADMISIÓN	VR.VS029	2
		ESCAPE	VR.VS029	2
400 EXC	00-07	ADMISIÓN	VR.VS026	2
		ESCAPE	VR.VS026	2
400 EXC	09-11	ADMISIÓN	VR.VS026	2
		ESCAPE	VR.VS028	2
450 EXC	12-16	ADMISIÓN	VR.VS026	2
		ESCAPE	VR.VS028	2
450 EXC-F	17-24	ADMISIÓN	VR.VS026	2 NEW
		ESCAPE	VR.VR028	2 NEW
450 EXC-R	08-11	ADMISIÓN	VR.VS026	2
		ESCAPE	VR.VS028	2

Marca-Modelo	AÑO	TIPO	CÓDIGO	X
--------------	-----	------	--------	---

KTM (Continuación)

450 SM-R	04-14	ADMISIÓN	VR.VS026	2
		ESCAPE	VR.VS026	2
450 SMR	21-24	ADMISIÓN	VR.VS026	2 NEW
		ESCAPE	VR.VS026	2 NEW
450 SX	03-06	ADMISIÓN	VR.VS026	2
		ESCAPE	VR.VS026	2
450 SX-F	07-24	ADMISIÓN	VR.VS026	2
		ESCAPE	VR.VS026	2
450 SX ATV	09-10	ADMISIÓN	VR.VS026	2
		ESCAPE	VR.VS026	2
450 XC ATV	08-09	ADMISIÓN	VR.VS026	2
		ESCAPE	VR.VS026	2
500 EXC	12-16	ADMISIÓN	VR.VS026	2
		ESCAPE	VR.VS028	2
500 EXC-F	17-24	ADMISIÓN	VR.VS026	2 NEW
		ESCAPE	VR.VS028	2 NEW
505 SX ATV	09-12	ADMISIÓN	VR.VS026	2
		ESCAPE	VR.VS026	2
505 SX-F	2008	ADMISIÓN	VR.VS026	2
		ESCAPE	VR.VS026	2
505 XC-F	2009	ADMISIÓN	VR.VS026	2
		ESCAPE	VR.VS026	2
520 SX	00-02	ADMISIÓN	VR.VS026	2
		ESCAPE	VR.VS026	2
520 EXC	00-02	ADMISIÓN	VR.VS026	2
		ESCAPE	VR.VS026	2
525 SX	03-06	ADMISIÓN	VR.VS026	2
		ESCAPE	VR.VS026	2
525 XC ATV	08-12	ADMISIÓN	VR.VS026	2
		ESCAPE	VR.VS026	2
525 EXC	03-07	ADMISIÓN	VR.VS026	2
		ESCAPE	VR.VS026	2
530 EXC-R	08-11	ADMISIÓN	VR.VS026	2
		ESCAPE	~	2
690 Duke	08-11	ADMISIÓN	VR.VS026	4
		ESCAPE	VR.VS026	4
690 Enduro	08-10	ADMISIÓN	VR.VS026	2
		ESCAPE	VR.VS026	2
690 Enduro R	09-11	ADMISIÓN	VR.VS026	2
		ESCAPE	VR.VS026	2
690 Supermoto	07-09	ADMISIÓN	VR.VS026	2
		ESCAPE	VR.VS026	2
690 SMC	08-11	ADMISIÓN	VR.VS026	2
		ESCAPE	VR.VS026	2
990 Adventure	06-12	ADMISIÓN	VR.VS026	4
		ESCAPE	VR.VS026	4



Marca-Modelo	AÑO	TIPO	CÓDIGO	X
--------------	-----	------	--------	---

KTM (Continuación)

990 Adventure R	09-12	ADMISIÓN	VR.VS026	4
		ESCAPE	VR.VS026	4
990 Superduke	05-12	ADMISIÓN	VR.VS026	4
		ESCAPE	VR.VS026	4
990 Superduke R	07-13	ADMISIÓN	VR.VS026	4
		ESCAPE	VR.VS026	4
990 Supermoto	08-13	ADMISIÓN	VR.VS026	4
		ESCAPE	VR.VS026	4
990 Supermoto R	09-13	ADMISIÓN	VR.VS026	4
		ESCAPE	VR.VS026	4

SUZUKI

DR 125 SE	94-95	ADMISIÓN	VR.VS020	1
		ESCAPE	VR.VS020	1
GN 125	82-96	ADMISIÓN	VR.VS020	1
		ESCAPE	VR.VS020	1
GZ125 Marauder	98-00	ADMISIÓN	VR.VS020	1
		ESCAPE	VR.VS020	1
	2003	ADMISIÓN	VR.VS020	1
		ESCAPE	VR.VS020	1
	2004	ADMISIÓN	VR.VS019	1
		ESCAPE	VR.VS019	1
RV 125 Van Van	03-08	ADMISIÓN	VR.VS019	1
		ESCAPE	VR.VS019	1
GN 250	85-96	ADMISIÓN	VR.VS020	2
		ESCAPE	VR.VS020	2
GZ 250 Marauder	99-07	ADMISIÓN	VR.VS020	2
		ESCAPE	VR.VS020	2
LTF-F 250 Quadrunner	88-01	ADMISIÓN	VR.VS020	1
		ESCAPE	VR.VS020	1
LT-F 250 Ozark	02-13	ADMISIÓN	VR.VS020	1
		ESCAPE	VR.VS020	1
LT-Z 250 Quadport	04-10	ADMISIÓN	VR.VS020	1
		ESCAPE	VR.VS020	1
RM-Z 250	04-06	ADMISIÓN	VR.VS021	2
		ESCAPE	VR.VS021	2
	07-24	ADMISIÓN	VR.VS018	2
		ESCAPE	VR.VS018	2
LT-F 300 X King Quad	91-98	ADMISIÓN	VR.VS020	1
		ESCAPE	VR.VS020	1
LT-F 300 F King Quad	99-02	ADMISIÓN	VR.VS020	1
		ESCAPE	VR.VS020	1
DR 350	90-99	ADMISIÓN	VR.VS019	2
		ESCAPE	VR.VS019	2

Marca-Modelo	AÑO	TIPO	CÓDIGO	X
--------------	-----	------	--------	---

SUZUKI (Continuación)

DR 350 S	90-94	ADMISIÓN	VR.VS019	2
		ESCAPE	VR.VS019	2
DR 350 SE	94-98	ADMISIÓN	VR.VS019	2
		ESCAPE	VR.VS019	2
DR-Z 400	00-24	ADMISIÓN	VR.VS019	2
		ESCAPE	VR.VS019	2
GSF 400 Bandit	91-93	ADMISIÓN	VR.VS018	8
		ESCAPE	VR.VS018	8
LT-A/F 400 F Eiger	02-07	ADMISIÓN	VR.VS019	2
		ESCAPE	VR.VS019	2
LT-A/F 400 F King Quad	08-15	ADMISIÓN	VR.VS019	2
		ESCAPE	VR.VS019	2
LT-Z 400	03-18	ADMISIÓN	VR.VS019	2
		ESCAPE	VR.VS019	2
LT-R 450	06-11	ADMISIÓN	VR.VS020	2
		ESCAPE	VR.VS020	2
LT-A 450 X King Quad	07-10	ADMISIÓN	VR.VS019	2
		ESCAPE	VR.VS019	2
RM-Z 450	05-06	ADMISIÓN	VR.VS019	2
		ESCAPE	VR.VS019	2
	07-24	ADMISIÓN	VR.VS020	2
		ESCAPE	VR.VS020	2
RMX 450 Z	10-18	ADMISIÓN	VR.VS020	2
		ESCAPE	VR.VS020	2
LT-A/F 500 F Vision	02-07	ADMISIÓN	VR.VS019	2
		ESCAPE	VR.VS019	2
GSF 600 Bandit	95-04	ADMISIÓN	VR.VS019	8
		ESCAPE	VR.VS019	8
GSX 600 F	88-06	ADMISIÓN	VR.VS019	8
		ESCAPE	VR.VS019	8
GSX-R 600	97-00	ADMISIÓN	VR.VS018	8
		ESCAPE	VR.VS018	8
	04-10	ADMISIÓN	VR.VS018	8
		ESCAPE	VR.VS018	8
RF 600 R	93-96	ADMISIÓN	VR.VS018	8
		ESCAPE	VR.VS018	8
DR 650 SE	96-24	ADMISIÓN	VR.VS020	2
		ESCAPE	VR.VS020	2
DL 650 V-Strom	04-10	ADMISIÓN	VR.VS018	4
		ESCAPE	VR.VS018	4
GSF 650 Bandit	05-06	ADMISIÓN	VR.VS019	8
		ESCAPE	VR.VS019	8
	07-08	ADMISIÓN	VR.VS018	8
		ESCAPE	VR.VS018	8



Marca-Modelo	AÑO	TIPO	CÓDIGO	X
--------------	-----	------	--------	---

SUZUKI (Continuación)

GSX 650 F	08-10	ADMISIÓN	VR.VS018	8
		ESCAPE	VR.VS018	8
XF 650 Freewind	97-01	ADMISIÓN	VR.VS020	2
		ESCAPE	VR.VS020	2
SV 650	99-10	ADMISIÓN	VR.VS018	4
		ESCAPE	VR.VS018	4
SFV 650 Gladius	09-10	ADMISIÓN	VR.VS018	4
		ESCAPE	VR.VS018	4
LT-A 700 X King Quad	05-07	ADMISIÓN	VR.VS020	2
		ESCAPE	VR.VS020	2
LT-V 700 F Twin Peaks	04-05	ADMISIÓN	VR.VS024	4
		ESCAPE	VR.VS024	4
GSX 750	98-01	ADMISIÓN	VR.VS019	8
		ESCAPE	VR.VS019	8
GSX 750 F	89-06	ADMISIÓN	VR.VS019	8
		ESCAPE	VR.VS019	8
GSX-R 750	85-91	ADMISIÓN	VR.VS019	8
		ESCAPE	VR.VS019	8
	92-99	ADMISIÓN	VR.VS018	8
		ESCAPE	VR.VS018	8
	04-07	ADMISIÓN	VR.VS018	8
		ESCAPE	VR.VS018	8
LT-A 750 X King Quad	08-15	ADMISIÓN	VR.VS020	2
		ESCAPE	VR.VS020	2
VS 750 Intruder	85-91	ADMISIÓN	VR.VS020	4
		ESCAPE	VR.VS020	4
VS 800 Intruder	92-95	ADMISIÓN	VR.VS020	4
		ESCAPE	VR.VS020	4
VL 800 Intruder	01-08	ADMISIÓN	VR.VS020	4
		ESCAPE	VR.VS020	4
RF 900 R	94-96	ADMISIÓN	VR.VS018	8
		ESCAPE	VR.VS018	8
DL 1000 V-Strom	02-10	ADMISIÓN	VR.VS020	4
		ESCAPE	VR.VS020	4
GSX-R 1000	05-10	ADMISIÓN	VR.VS018	8
		ESCAPE	VR.VS018	8
SV 1000	03-07	ADMISIÓN	VR.VS020	4
		ESCAPE	VR.VS020	4
TL 1000 S	97-01	ADMISIÓN	VR.VS020	4
		ESCAPE	VR.VS020	4
TL 1000 R	98-00	ADMISIÓN	VR.VS020	4
		ESCAPE	VR.VS020	4
GSX 1100 F	88-93	ADMISIÓN	VR.VS019	8
		ESCAPE	VR.VS019	8
GSX-R 1100	86-92	ADMISIÓN	VR.VS019	8
		ESCAPE	VR.VS019	8

Marca-Modelo	AÑO	TIPO	CÓDIGO	X
--------------	-----	------	--------	---

SUZUKI (Continuación)

GSX-R 1100W	93-96	ADMISIÓN	VR.VS018	8
		ESCAPE	VR.VS018	8
GSF 1200 Bandit	96-06	ADMISIÓN	VR.VS019	8
		ESCAPE	VR.VS019	8
GSX 1200	99-01	ADMISIÓN	VR.VS019	8
		ESCAPE	VR.VS019	8
GSF 1250 Bandit	07-10	ADMISIÓN	VR.VS018	8
		ESCAPE	VR.VS018	8
GSX 1300 R Hayabusa	99-09	ADMISIÓN	VR.VS019	8
		ESCAPE	VR.VS019	8
GSX 1400	02-07	ADMISIÓN	VR.VS018	8
		ESCAPE	VR.VS018	8

YAMAHA

YBR 125	05-09	ADMISIÓN	VR.VS010	2
		ESCAPE	VR.VS010	2
XT 125 R/X	07-08	ADMISIÓN	VR.VS010	2
		ESCAPE	VR.VS010	2
TT-R 230	05-24	ADMISIÓN	VR.VS015	2
		ESCAPE	VR.VS015	2
WR 250 F	01-13	ADMISIÓN	VR.VS011	2
		ESCAPE	VR.VS012	2
	15-24	ADMISIÓN	VR.VS013	2
		ESCAPE	VR.VS027	2
YBR 250	07-09	ADMISIÓN	VR.VS015	1
		ESCAPE	VR.VS015	1
YFM 250 R Raptor	08-13	ADMISIÓN	VR.VS015	1
		ESCAPE	VR.VS015	1
YP 250 X-MAX	05-10	ADMISIÓN	VR.VS015	1
		ESCAPE	VR.VS015	1
YP 250 Majesty	98-03	ADMISIÓN	VR.VS015	1
		ESCAPE	VR.VS015	1
YZ 250 F	01-13	ADMISIÓN	VR.VS011	2
		ESCAPE	VR.VS012	2
	14-24	ADMISIÓN	VR.VS013	2
YZ 250 FX	15-24	ADMISIÓN	VR.VS013	2
		ESCAPE	VR.VS027	2
MT-03	06-11	ADMISIÓN	VR.VS015	2
		ESCAPE	VR.VS015	2
TT 350	85-95	ADMISIÓN	VR.VS014	2
		ESCAPE	VR.VS014	2
YFM 350 F Warrior	87-04	ADMISIÓN	VR.VS016	1
		ESCAPE	VR.VS016	1
YFM 350 R Raptor	05-13	ADMISIÓN	VR.VS017	1
		ESCAPE	VR.VS017	1



Marca-Modelo	AÑO	TIPO	CÓDIGO	X
YAMAHA (Continuación)				
YFM 350 Wolverine	95-09	ADMISIÓN	VR.VS017	1
		ESCAPE	VR.VS017	1
YFM 350 F Grizzly	07-14	ADMISIÓN	VR.VS017	1
		ESCAPE	VR.VS017	1
YFM 350 Bruin	04-06	ADMISIÓN	VR.VS017	1
		ESCAPE	VR.VS017	1
WR 400 F	98-00	ADMISIÓN	VR.VS012	2
		ESCAPE	VR.VS013	2
YZ 400 F	98-99	ADMISIÓN	VR.VS012	2
		ESCAPE	VR.VS013	2
WR 426 F	01-02	ADMISIÓN	VR.VS012	2
		ESCAPE	VR.VS013	2
YZ 426 F	00-02	ADMISIÓN	VR.VS012	2
		ESCAPE	VR.VS013	2
WR 450 F	03-15	ADMISIÓN	VR.VS012	2
		ESCAPE	VR.VS013	2
	16-24	ADMISIÓN	VR.VS014	2
		ESCAPE	VR.VS014	2
YFZ 450	04-13	ADMISIÓN	VR.VS012	3
		ESCAPE	VR.VS013	2
YFZ 450 R	09-24	ADMISIÓN	VR.VS012	3
		ESCAPE	VR.VS013	2
YFZ 450 X	10-11	ADMISIÓN	VR.VS012	3
		ESCAPE	VR.VS013	2
YZ 450 F	03-09	ADMISIÓN	VR.VS012	2
		ESCAPE	VR.VS013	2
	10-24	ADMISIÓN	VR.VS014	2
		ESCAPE	VR.VS014	2
YZ 450 FX	16-24	ADMISIÓN	VR.VS014	2
		ESCAPE	VR.VS014	2
FZ 6	04-07	ADMISIÓN	VR.VS011	8
		ESCAPE	VR.VS011	8
FZ 6 Fazer	04-08	ADMISIÓN	VR.VS011	8
		ESCAPE	VR.VS011	8
FZ 600 S Fazer	98-03	ADMISIÓN	VR.VS011	8
		ESCAPE	VR.VS011	8
FZR 600	89-93	ADMISIÓN	VR.VS012	8
		ESCAPE	VR.VS012	8
FZR 600 R	94-95	ADMISIÓN	VR.VS011	8
		ESCAPE	VR.VS011	8
TT 600	85-92	ADMISIÓN	VR.VS016	2
		ESCAPE	VR.VS016	2
TT 600 E	94-01	ADMISIÓN	VR.VS016	2
		ESCAPE	VR.VS016	2

Marca-Modelo	AÑO	TIPO	CÓDIGO	X
YAMAHA (Continuación)				
TT-R 600	98-04	ADMISIÓN	VR.VS016	2
		ESCAPE	VR.VS016	2
XJ 600 N	95-01	ADMISIÓN	VR.VS013	4
		ESCAPE	VR.VS013	4
XJ 600 S Diversion	92-02	ADMISIÓN	VR.VS013	4
		ESCAPE	VR.VS013	4
XT 600	84-90	ADMISIÓN	VR.VS016	2
		ESCAPE	VR.VS016	2
XT 600 E	90-02	ADMISIÓN	VR.VS016	2
		ESCAPE	VR.VS016	2
XT 600 K	91-93	ADMISIÓN	VR.VS016	2
		ESCAPE	VR.VS016	2
XT-Z 600 Tenere	83-90	ADMISIÓN	VR.VS016	2
		ESCAPE	VR.VS016	2
YFM 600 F Grizzly	98-01	ADMISIÓN	VR.VS016	2
		ESCAPE	VR.VS016	2
YZF 600 R Thundercat	96-99	ADMISIÓN	VR.VS011	8
		ESCAPE	VR.VS011	8
YZF-R6	99-05	ADMISIÓN	VR.VS011	8
		ESCAPE	VR.VS011	8
YZF-R6	06-08	ADMISIÓN	VR.VS012	8
		ESCAPE	VR.VS012	8
XVS 650 Drag Star	97-06	ADMISIÓN	VR.VS016	2
		ESCAPE	VR.VS016	2
SZR 660	95-97	ADMISIÓN	VR.VS015	2
		ESCAPE	VR.VS015	2
XT 660 R/X	04-11	ADMISIÓN	VR.VS015	2
		ESCAPE	VR.VS015	2
XT-Z 660 Tenere	92-96	ADMISIÓN	VR.VS015	2
		ESCAPE	VR.VS015	2
	08-11	ADMISIÓN	VR.VS015	2
		ESCAPE	VR.VS015	2
YFM 660 R Raptor	01-05	ADMISIÓN	VR.VS015	3
		ESCAPE	VR.VS015	2
YFM 660 F Grizzly	02-08	ADMISIÓN	VR.VS015	3
		ESCAPE	VR.VS015	2
YXR 660 Rhino	04-07	ADMISIÓN	VR.VS015	3
		ESCAPE	VR.VS015	2
YFM 700 R Raptor	06-24	ADMISIÓN	VR.VS015	2
		ESCAPE	VR.VS015	2
YFM 700 F Grizzly	07-15	ADMISIÓN	VR.VS015	2
		ESCAPE	VR.VS015	2
	19-24	ADMISIÓN	VR.VS015	2
		ESCAPE	VR.VS015	2



Marca-Modelo	AÑO	TIPO	CÓDIGO	X
YFM 700 Kodiak	19-24	ADMISIÓN	VR.VS015	2 NEW
		ESCAPE	VR.VS015	2 NEW
YXR 700 Rhino	08-13	ADMISIÓN	VR.VS015	2
		ESCAPE	VR.VS015	2
YXM 700 Viking	14-24	ADMISIÓN	VR.VS015	2
		ESCAPE	VR.VS015	2
FZ 750	86-90	ADMISIÓN	VR.VS013	12
		ESCAPE	VR.VS013	8
FZX 750	1988	ADMISIÓN	VR.VS013	12
		ESCAPE	VR.VS013	8
XT-Z 750 Super Tenere	89-95	ADMISIÓN	VR.VS014	6
		ESCAPE	VR.VS014	4
YFZ 750 R	93-96	ADMISIÓN	VR.VS012	12
		ESCAPE	VR.VS012	8
YFZ 750 SP	93-95	ADMISIÓN	VR.VS012	12
		ESCAPE	VR.VS012	8
TDM 850	91-01	ADMISIÓN	VR.VS014	6
		ESCAPE	VR.VS014	4
TDM 900	02-10	ADMISIÓN	VR.VS014	6
		ESCAPE	VR.VS014	4
XVS 950 Midnight Star	09-10	ADMISIÓN	VR.VS015	4
		ESCAPE	VR.VS015	4
FZ 1	06-07	ADMISIÓN	VR.VS011	12
		ESCAPE	VR.VS012	8

Marca-Modelo	AÑO	TIPO	CÓDIGO	X
FZ 1 Fazer	06-08	ADMISIÓN	VR.VS011	12
		ESCAPE	VR.VS012	8
FZ 1000 S Fazer	01-05	ADMISIÓN	VR.VS011	12
		ESCAPE	VR.VS012	8
FZR 1000	87-88	ADMISIÓN	VR.VS013	12
		ESCAPE	VR.VS013	8
	89-95	ADMISIÓN	VR.VS012	12
		ESCAPE	VR.VS012	8
YZF 1000 R Thunderrace	96-00	ADMISIÓN	VR.VS012	12
		ESCAPE	VR.VS012	8
YZF-R1	98-06	ADMISIÓN	VR.VS011	12
		ESCAPE	VR.VS012	8
FJ 1200	86-92	ADMISIÓN	VR.VS014	8
		ESCAPE	VR.VS014	8
V-MAX 1200	86-01	ADMISIÓN	VR.VS014	8
		ESCAPE	VR.VS014	8
XJR 1200	95-97	ADMISIÓN	VR.VS014	8
		ESCAPE	VR.VS014	8
XJR 1300	02-09	ADMISIÓN	VR.VS014	8
		ESCAPE	VR.VS014	8
XVS 1300 Midnight Star	07-09	ADMISIÓN	VR.VS015	4
		ESCAPE	VR.VS015	4



CILINDROS MOTOSERRAS-DESCRIBIDORES
CILINDROS 4T
CILINDROS 2T
EQUIPOS DE MOTOR 2T
KITS DE MOTOR CON CIGÜEÑAL 2T
CULATAS Y CULATINES
CAMISAS
PISTONES 2T Y 4T
SEGMENTOS 2T Y 4T
BIELAS 2T Y 4T
CIGÜEÑALES 2T Y 4T
JAULAS DE PISTÓN Y JUALAS DE BELA
KITS DE REPARACIÓN
ÁRBOLES DE LEVISTAS Y PASTILLAS DE REGAJE
VÁLVULAS DE MOTOR
CADENAS DE DISTRIBUCIÓN
MAZAS Y CAMPANAS DE EMBRAGUE
JUNTAS DE MOTOR Y PARTE ALTA DE CILINDRO
ENCENDIDOS ELECTRÓNICOS
CAJAS DE LÁMINAS Y PÉTALOS
FILTROS DE ACEITE
FILTROS DE AIRE
CABLES EMBRAGUE Y ACELERADOR
CORONAS, PIÑONES Y CADENAS
ACCESORIOS ESPECIALES ITALKIT

italkit 



- RUEDAS completas y BUJES MX-ENDURO-SM-MINICROSS
- RUEDAS y ACCESORIOS ad. BMW F 800 GS y R 1200 GS ADVENTURE
- MOUSSE
- DISPOSITIVO CONTROL DE SALIDA
- ESTRIBERAS MX-EN-SM
- TIJAS MX-EN-SM-MINICROSS
- TUERCA TIJA SUPERIOR
- LEVA ARRANQUE EN CALIENTE
- RESPIRADERO DEPÓSITO COMBUSTIBLE
- MANILLARES



- Kits TUBOS SILICONA MX-EN-SM-MINICROSS
- INTERCAMBIADORES de CALOR
- DEPÓSITO RECUPERADOR LÍQUIDOS
- ACCESORIOS MOTOR:
- TAPÓN ACEITE MOTOR
- TAPONES MOTOR
- TAPA FILTRO ACEITE
- TAPAS DEPÓSITOS LÍQUIDO FRENO
- TIRANTE FRENO TRASERO
- ACCESORIOS CARBURADOR KEIHIN

italakit 

AMR

PROXX
RACING PARTS

Cadenas de distribución





Ad. Marca-Modelo	AÑO	CÓDIGO
BETA		
RR 350 Enduro	11-24	CD.1900
RR 390 Enduro	15-24	CD.1900
RR 400 Enduro	10-14	CD.1993
RR 430 Enduro	15-24	CD.1900
RR 450 Enduro	10-14	CD.1993
RR 480 Enduro	15-24	CD.1900
RR 498 Enduro	12-14	CD.1993
RR 520 Enduro	10-11	CD.1993

CAN-AM		
Renegade 500	14-15	CD.5513
Outlander 650	13-19	CD.5513
Comander 800	14-19	CD.5513
Outlander 800	14-15	CD.5513
Renegade 800	14-15	CD.5513
Maverick X3 / 900 Turbo	17-20	CD.5917

GAS GAS		
EC 250 F	10-15	CD.2402
	21-23	CD.6356
	2024	CD.6363
EX 250 F	2024	CD.6363
MC 250 F	21-23	CD.6356
	2024	CD.6363
EC 300 F	13-15	CD.2402
EC 350 F	21-23	CD.6356
	2024	CD.6363
EX 350 F	21-23	CD.6356
	2024	CD.6363
MC 350 F	2023	CD.6356
	2024	CD.6363
EC 450 FSE	03-09	CD.3403
EC 450 F	13-15	CD.2423
EX 450 F	21-23	CD.1335
	2024	CD.6443
MC 450 F	21-23	CD.1335
	2024	CD.6443
Wild HP 450	03-07	CD.3403
EC 500 F	2024	CD.6363

HUSABERG		
FE 250	2013	CD.6328
	2014	CD.6351
FE 350	13-14	CD.6351
FE 390	10-12	CD.6428
FC 450	14-15	CD.6428
FE 450	09-16	CD.6428
FS 450	2015	CD.6428
FX 450	10-12	CD.6428
FE 501	13-14	CD.6508
FE 570	09-12	CD.6508

Ad. Marca-Modelo	AÑO	CÓDIGO
HUSQVARNRA		
FC 250	14-15	CD.6351
	16-22	CD.6356
	23-24	CD.6363
FE 250	14-16	CD.6351
	17-23	CD.6356
	2024	CD.6363
FC 350	14-15	CD.6351
	16-22	CD.6356
	23-24	CD.6363
FE 350	14-16	CD.6351
	17-23	CD.6356
	2024	CD.6363
FX 350	17-22	CD.6356
	23-24	CD.6363
FC 450	14-15	CD.6428
	16-18	CD.6328
	19-22	CD.1335
	23-24	CD.6443
FE 450	14-16	CD.6428
	17-19	CD.6328
	20-23	CD.1335
	23-24	CD.6443
FX 450	17-18	CD.6328
	19-22	CD.1335
	23-24	CD.6443
FS 450	2015	CD.6428
	16-18	CD.6328
	19-23	CD.1335
	2024	CD.6443
FE 501	14-16	CD.6508
	17-19	CD.1403
	2020	CD.6328
	2024	CD.6363

HONDA		
CRF 150 F	03-05	CD.1223
CRF 150 R	07-24	CD.1227
CRF 230 F	03-19	CD.1323
CRF 230 L	08-09	CD.1323
CBF 250	04-07	CD.1331
CRF 250 L	13-20	CD.4393
CRF 250 R	04-09	CD.1335
	10-17	CD.1340
	18-24	CD.1348
CRF 250 X	04-17	CD.1335
CRF 250 RX	19-24	CD.1348
TRX 250 EX	01-08	CD.1480
TRX 250 X	01-24	CD.1480
TRX 250 Recon	02-24	CD.1480
XR 250 L	84-87	CD.1384
XR 250 R	84-95	CD.1384
	96-04	CD.1396



Ad. Marca-Modelo	AÑO	CÓDIGO
HONDA (Continuación)		
XR 250 Tornado	01-12	CD.1331
CRF 300 L	21-23	CD.4393
TRX 300 EX	93-08	CD.1393
TRX 300 X	2009	CD.1393
TRX 300 Four Trax	88-98	CD.1393
TRX 350 Rancher	00-06	CD.1480
TRX 400 Rancher	04-07	CD.1480
TRX 400 Foreman	95-03	CD.1485
TRX 400 EX	99-08	CD.1496
TRX 400 X	09-14	CD.1496
XR 400 R	96-04	CD.1496
TRX 420 Rancher	07-20	CD.1487
CRF 450 L	19-24	CD.1419
CRF 450 R	02-08	CD.1403
	09-16	CD.1409
	17-24	CD.1417
CRF 450 RX	17-24	CD.1417
CRF 450 X	05-17	CD.1403
	19-24	CD.1419
TRX 450 ES/S	98-04	CD.1485
TRX 450 R	04-05	CD.1493
TRX 450 R/ER	06-14	CD.1403
GB 500	87-97	CD.1655
NX 500 Dominator	88-94	CD.1655
TRX 500 FA Rubicon	01-14	CD.1501
TRX 500 FE Fourtrax	05-11	CD.1505
	12-19	CD.1487
TRX 500 FM Foreman	05-11	CD.1505
	12-19	CD.1487
XBR 500	85-87	CD.1683
XBR 500	88-89	CD.1655
CBR 600 F	87-90	CD.2661
	91-06	CD.1691
CBR 600 RR	03-21	CD.1691
CB 600 F	04-06	CD.1691
XL 600 V Transalp	89-90	CD.1655
XL 600 R	83-87	CD.1683
	93-00	CD.1655
NX 650 Dominator	88-94	CD.1655
	95-02	CD.6301
XR 650 R	00-07	CD.1661
XR 650 L	93-24	CD.1655
TRX 680 F Rincon	06-21	CD.1603
TRX 700 XX	08-11	CD.2419
CB 900 F	02-07	CD.1993
CBR 900 RR Fireblade	93-99	CD.1993
CBR 929 RR Fireblade	00-01	CD.1900
CBR 954 RR Fireblade	02-03	CD.1900
CBR 1000 RR	04-07	CD.1993
CBR 1100 XX Blackbird	97-03	CD.1997

Ad. Marca-Modelo	AÑO	CÓDIGO
KAWASAKI		
KLX 250 X	93-95	CD.4393
KLX 250 S	2009	CD.4393
KX 250 X	21-24	CD.4351
KX 250 F	04-16	CD.2402
	17-19	CD.4347
	2020	CD.2429
ULTRA 250 X	07-08	CD.4907
ULTRA 260 X	09-10	CD.4907
KLX 300 R	97-03	CD.4393
KVF 360 Prairie	03-12	CD.1655
KFX 400	03-06	CD.3403
KLF 400	93-95	CD.1655
KLF 400 Bayou	96-99	CD.1655
KLX 400 R	2003	CD.3403
KVF 400 Prairie	97-02	CD.1655
KFX 450 R	08-14	CD.2706
KLX 450 R	08-21	CD.4406
KX 450 F	06-08	CD.4406
	09-18	CD.4409
	19-23	CD.2706
	2024	CD.4424
ZX-6 R	03-11	CD.4663
ZX-6 RR	03-05	CD.4663
ER-6 F/N	06-11	CD.4994
KLE 650	07-11	CD.4994
GPX 750 R	87-89	CD.2891
KVF 750 Brute Force (46L)	05-20	CD.4705
KVF 750 Brute Force (92L)	05-23	CD.4706
ZXR 750	89-90	CD.2891
Z 750	04-12	CD.1993
ZX-9R	94-96	CD.4994
Z 1000	98-03	CD.1993
	03-11	CD.1993
ZZR 1400	06-11	CD.1997

MOTO TM		
EN 250 F	01-06	CD.6301
	07-10	CD.6307
EN 250 Fi	10-12	CD.1993
MX 250 F	01-06	CD.601
	07-10	CD.6307
MX 250 Fi	10-12	CD.1993
TM 250 F	01-06	CD.6301
	07-10	CD.6307
TM 250 Fi	10-12	CD.1993
TM 400 F	01-03	CD.1661
EN 450 F	03-05	CD.6403
	06-10	CD.1900
EN 450 Fi	11-12	CD.1900



Ad. Marca-Modelo	AÑO	CÓDIGO
MOTO TM (Continuación)		
MX 450 F	03-05	CD.6403
	06-10	CD.1900
MX 450 Fi	11-12	CD.1900
TM 450 F	03-05	CD.6403
	06-12	CD.1900
TM 530 F	02-06	CD.6502
	07-13	CD.1997

KTM

250 SX-F	09-12	CD.6328
	13-15	CD.6351
	16-22	CD.6356
	23-24	CD.6363
250 EXC-F	09-13	CD.6328
	14-16	CD.6351
	17-23	CD.6356
	2024	CD.6363
Freeride 250 F	18-20	CD.6356
350 SX-F	11-15	CD.6351
	16-22	CD.6356
	23-24	CD.6363
350 EXC-F	12-16	CD.6351
	17-23	CD.6356
	2024	CD.6363
Freeride 350	12-17	CD.6351
400 EXC	09-11	CD.6428
450 SX-F	07-12	CD.6427
	13-15	CD.6428
	16-18	CD.6328
	19-22	CD.1335
	23-24	CD.6443
450 EXC-R	08-11	CD.6428
450 EXC	12-16	CD.6428
450 EXC-F	14-16	CD.6351
	17-19	CD.6328
	20-23	CD.1335
	2024	CD.6443
450 SM-R	08-12	CD.6427
	13-14	CD.6428
	21-22	CD.1335
	23-24	CD.6443
450 SX ATV	09-10	CD.6427
500 EXC	12-16	CD.6508
500 EXC-F	17-19	CD.1403
	20-23	CD.6328
	2024	CD.6363
505 SX-F	2008	CD.6427
505 XC-F	2009	CD.6427
505 SX ATV	09-12	CD.6427
530 EXC-R	08-11	CD.6508

Ad. Marca-Modelo	AÑO	CÓDIGO
POLARIS		
Sportsman 450	2016	CD.5512
Sportsman 570	16-17	CD.5512
AC 570	15-19	CD.5512
RANGER 570	14-21	CD.5512
RZR 570	12-22	CD.5512
RZR RS1	18-23	CD.5512
AC 900	16-19	CD.5512
RZR XP 900	11-14	CD.5511
	15-22	CD.5512
Ranger XP 1000	17-23	CD.5512
RZR XP 1000	14-22	CD.5512

SHERCO

250 SE F	14-24	CD.1335
250 SE F-R	14-24	CD.1335
SE 2.5 i-FR	08-13	CD.1335
300 SE F	14-24	CD.1335
300 SE F-R	14-24	CD.1335
SE 3.0 i-FR	10-13	CD.1335

SUZUKI

RM-Z 250	04-24	CD.2402
DR 250 S	90-95	CD.3390
LT-F 300 King Quad	99-02	CD.3390
DR 350	90-99	CD.3390
AN 400 Burgman	07-12	CD.3603
DR-Z 400	00-24	CD.3403
LT-F 400 King Quad	91-98	CD.3390
LT-A/F 400 Eiger	02-07	CD.3390
LT-A/F 400 King Quad	08-12	CD.3390
LT-Z 400	03-18	CD.3403
LT-A 450 X	07-09	CD.1900
LT-R 450	06-11	CD.2706
RM-Z 450	05-24	CD.3407
RMX 450 Z	10-19	CD.3407
LT-A 500 X	08-18	CD.1900
LT-A 500 F	00-01	CD.1900
VS 600 Itruder	95-97	CD.3796
GSF 600 Bandit	95-04	CD.3695
GSX 600 F	98-06	CD.3695
GSX-R 600	97-00	CD.3796
	01-10	CD.3607
GSR 600	07-10	CD.3607
AN 650 Burgman	03-12	CD.3603
SV 650	03-10	CD.3603
DL 650 V-Strom	04-12	CD.3603
GSF 650 Bandit	05-06	CD.3695
SFV 650 Gladius	09-11	CD.3603



Ad. Marca-Modelo	AÑO	CÓDIGO
------------------	-----	--------

SUZUKI (Continuación)

VS 750 Intruder	85-91	CD.3796
GSX-R 750	96-99	CD.3796
	00-05	CD.2661
	06-10	CD.3607
VS 800 Intruder	92-95	CD.3796
GSX-R 1000	01-06	CD.3901
GSX 1300 R Hayabusa	99-09	CD.3999

YAMAHA

VX 110	07-08	CD.1997
YFM 125 R	11-13	CD.2211
YP 125 Majesty	98-99	CD.2398
	00-02	CD.2398
FX 140	02-08	CD.1997
YP 150 Majesty	00-02	CD.2398
YP 180 Majesty	03-06	CD.2398
XT 250	08-24	CD.1323
YZ 250 F	01-13	CD.2402
	14-23	CD.2414
	2024	CD.2424
YZ 250 FX	15-24	CD.2414
WR 250 F	01-13	CD.2402
	15-24	CD.2414
WR 250 R	08-20	CD.2423
WR 250 X	08-11	CD.2423
YFM 250 R Raptor	08-13	CD.1323
MT-03	06-11	CD.2706
YFM 350 Warrior	87-04	CD.2487
YFM 350 R Raptor	05-13	CD.2487
YFM 350 F Wolverine	95-05	CD.2487
	06-09	CD.2404
YFM 350 Bruin	04-06	CD.2404
YFM 350 F Grizzly	07-14	CD.2404
WR 400 F	98-00	CD.2419
YFM 400 Kodiak	03-04	CD.2432
YFM 400 F Grizzly	07-08	CD.2432
YZ 400 F	98-99	CD.2419
	01-02	CD.2419
	00-02	CD.2419
WR 450 F	03-15	CD.2423
	16-20	CD.4409
	21-24	CD.2423
YFM 450 Kodiak	03-06	CD.2432
	18-22	CD.2432
YFM 450 Wolverine	06-10	CD.2432
YFM 450 F Grizzly	07-14	CD.2432
YFZ 450	04-13	CD.2423

Ad. Marca-Modelo	AÑO	CÓDIGO
------------------	-----	--------

YAMAHA (Continuación)

YFZ 450 R	09-24	CD.2429
YFZ 450 X	10-11	CD.2429
YZ 450 F	03-09	CD.2423
	10-19	CD.4409
	20-24	CD.2423
YZ 450 FX	16-20	CD.4409
	21-24	CD.2423
YFM 550 F Grizzly	09-14	CD.2706
FZ6 Fazer	04-09	CD.2669
SRX 600	86-87	CD.2661
XT 600	84-04	CD.2661
XT-Z 600	83-90	CD.2661
YZF-R6	99-05	CD.2669
SZR 660	95-97	CD.2661
XT 660 X	04-11	CD.2706
XT-Z 660	91-96	CD.2661
XT 660 Z Tenere	08-13	CD.2706
YFM 660 R Raptor	01-05	CD.2661
YFM 660 F Grizzly	02-08	CD.1331
YXR 660 Rhino	04-07	CD.1331
YFM 700 R Raptor	06-24	CD.2706
YFM 700 F Grizzly	08-24	CD.2706
YXM 700 Viking	14-24	CD.2706
YXR 700 Rhino	08-13	CD.2706
XT-Z 750 Super Tenere	89-95	CD.2891
TDM 850	91-01	CD.2891
TRX 850	96-97	CD.2891
850 Wolverine	18-23	CD.2818
TDM 900	02-10	CD.2891
FZ1 Fazer	01-05	CD.1997
	06-10	CD.2904
YZZ 1000 R	16-23	CD.2916
YZF-R1	99-03	CD.1997
	04-06	CD.2904



italkit 



ALEX
CAMPEÓN
ESBM
PREMOTO 3
2023

AND
CAMPEÓN
ESBM
MOTO
2023

italakit 

FAMR

PROIX
RACING PARTS

Mazas y Campanas de Embrague



Mazas Interiores de Embrague

Ad. Marca-Modelo	AÑO	CÓDIGO
------------------	-----	--------

GAS -GAS

EC 125	00-11	MI.1337
MC 125	00-11	MI.1337

HONDA

CR 80	97-02	MI.1197
CR 85	03-07	MI.1197
CR 125	86-99	MI.1290
	00-07	MI.1337
CRF 150 R	07-22	MI.1227
CR 250	90-91	MI.1490
	92-07	MI.1397
CRF 250 R	04-09	MI.1337
	10-17	MI.1340
	18-21	MI.1348
CRF 250 X	04-17	MI.1337
CRF 450 R	02-08	MI.1397
	09-10	MI.1409
	11-12	MI.1411
	13-16	MI.1413
	17-20	MI.1417
	21-23	MI.1421
CRF 450 X	05-17	MI.1405
	18-23	MI.1417
TRX 400 EX	99-04	MI.1499
XR 400 R	96-04	MI.1495
CR 500	90-01	MI.1490

HUSABERG

TE 125	12-14	MI.1290
FE 250	2013	MI.1337

HUSQVARNA

TE 125	12-16	MI.1290
TC 125	14-18	MI.1290
TE 150	17-18	MI.1290
TX 125	17-18	MI.1290

Ad. Marca-Modelo	AÑO	CÓDIGO
------------------	-----	--------

KAWASAKI

KX 125	94-02	MI.4294
	03-08	MI.4303
KX 250	92-08	MI.4392
	21-23	MI.4351
KX 250 F	04-17	MI.4334
	18-20	MI.4348
KX 450 F	06-20	MI.4406
	21-23	MI.4411
KFX 450 R	08-14	MI.4406
KLX 450 R	08-21	MI.4406
KX 500	89-04	MI.4408

KTM

125 SX	98-18	MI.1290
125 EXC	98-16	MI.1290
125 XC-W	17-18	MI.1290
144 SX	2008	MI.1290
150 SX	09-18	MI.1290
150 XC-W	17-18	MI.1290
200 EXC	98-16	MI.1290
200 SX	03-05	MI.1290
250 EXC-F	07-13	MI.1337
250 SX-F	06-12	MI.1337

SUZUKI

RM 125	94-11	MI.3299
RM-Z 250	04-06	MI.4334
	07-10	MI.3337
	11-23	MI.3341
LT-R 450	06-07	MI.3405
RM-Z 450	05-15	MI.3405
	16-23	MI.3421
RMX 450 Z	10-19	MI.3405



Platos de Presión de Embrague

Ad. Marca-Modelo	AÑO	CÓDIGO
------------------	-----	--------

HONDA

CR 80	90-02	MI.P1110
CR 85	03-07	MI.P1110
CR 125	86-99	MI.P1286
	00-07	MI.P1308
CRF 150 R	07-22	MI.P1227
CR 250	90-91	MI.P1390
	92-07	MI.P1392
CRF 250 R	04-09	MI.P1308
	10-17	MI.P1340
	2022	MI.P1308
CRF 250 X	04-17	MI.P1308
XR 400 R	96-04	MI.P1495
CRF 450 R	02-08	MI.P1392
	09-12	MI.P1409
	13-16	MI.P1392
CRF 450 X	05-17	MI.P1405
TRX 450 R	04-14	MI.P1392

HUSABERG

TE 125	2012	MI.P1286
--------	------	----------

KAWASAKI

KX 125	94-02	MI.P4294
	03-08	MI.P4303
KX 250	92-02	MI.P4392
	03-08	MI.P4403
KX 250 F	04-20	MI.P4303
KLX 400 R	2003	MI.P3402
KX 450 F	06-09	MI.P4406
	10-18	MI.P4410
KLX 450 R	08-21	MI.P4406
KFX 450 R	08-14	MI.P4406

Ad. Marca-Modelo	AÑO	CÓDIGO
------------------	-----	--------

KTM

125 SX	06-12	MI.P1286
125 EXC	06-12	MI.P1286
144 SX	2008	MI.P1286
150 SX	09-12	MI.P1286
200 EXC	07-12	MI.P1286
250 SX-F	06-12	MI.P1308
250 EXC-F	07-13	MI.P1308

SUZUKI

RM 125	96-11	MI.P3296
RM 250	92-93	MI.P3392
	94-95	MI.P3394
	96-02	MI.P3396
	03-12	MI.P3403
RM-Z 250	04-06	MI.P4303
	07-23	MI.P3337
DR-Z 400	00-22	MI.P3402
RM-Z 450	05-07	MI.P3405
	08-23	MI.P3408
RMX 450 Z	10-19	MI.P3408
LT-Z 400	03-04	MI.P3402
LT-R 450	06-07	MI.P3405
	08-11	MI.P3408



Campanas de Embrague

Ad. Marca-Modelo	AÑO	CÓDIGO
GAS GAS		
MC 65	21-23	EM.6020F
EC 250F	10-15	EM.2401F
EC 300 F	13-15	EM.2401F
EC 450 F	13-15	EM.2424F

HONDA		
CR 80	86-02	EM.1186F
CR 85	03-07	EM.1186F
CR 125	87-99	EM.1287F
	00-07	EM.1220F
CRF 150 F	07-09	EM.1227F
CR 250	87-89	EM.1387
	90-91	EM.1386
	92-07	EM.1403F
CRF 250 R	04-09	EM.1220F
	10-17	EM.1340F
CRF 250 X	04-17	EM.1220F
CRF 450 R	02-07	EM.1403F
	2008	EM.1408F
	09-12	EM.1409F
	13-16	EM.1413F
CRF 450 X	05-17	EM.1403F
TRX 400 EX	99-04	EM.1499F
	05-08	EM.1505F
TRX 400 X	09-14	EM.1505F
CR 500	84-89	EM.1484
	90-01	EM.1490

HUSABERG		
TE 250	11-12	EM.6323F
FE 250	2013	EM.6326F
TE 300	11-12	EM.6323F
FE 390	10-12	EM.6427F
FE 450	09-12	EM.6427F
FX 450	10-12	EM.6427F
FE 570	09-12	EM.6427F

HUSQVARNA		
TC 65	17-23	EM.6020F
TC 85	14-17	EM.6103F
TC 125	14-18	EM.6218F
TE 125	14-16	EM.6218F
TX 125	17-18	EM.6218F
TE 150	17-18	EM.6218F

Ad. Marca-Modelo	AÑO	CÓDIGO
KAWASAKI		
KX 60	85-04	EM.4085F
KX 65	00-24	EM.4085F
KX 80	88-97	EM.4188
	98-01	EM.4198F
KX 85	01-21	EM.4198F
KX 100	98-21	EM.4198F
KX 125	90-92	EM.4290
	1993	EM.4293
	94-02	EM.4294F
	03-08	EM.4303F
KDX 200	89-94	EM.4285
	95-05	EM.4286F
KX 250	90-91	EM.4389
	92-05	EM.4392F
	19-24	EM.4336F
KX 250 F	04-05	EM.4334F
	06-18	EM.4336F
KLX 450 R	08-21	EM.4406F
KX 450 F	06-18	EM.4406F
KX 500	86-04	EM.4389

KTM		
65 SX	00-23	EM.6020F
85 SX	03-17	EM.6103F
105 SX	04-11	EM.6103F
125 SX-EXC	98-05	EM.6218F
	06-08	EM.6226F
	09-18	EM.6218F
125 XC-W	17-18	EM.6218F
144 SX	2008	EM.6226F
150 SX	09-18	EM.6218F
150 XC-W	17-18	EM.6218F
200 SX-EXC	98-06	EM.6218F
200 EXC	98-06	EM.6218F
	07-08	EM.6226F
	09-16	EM.6218F
250 SX	03-12	EM.6323F
250 EXC	04-12	EM.6323F
250 SX-F	06-12	EM.6326F
250 EXC-F	07-13	EM.6326F
300 EXC	04-12	EM.6323F
400 EXC	09-11	EM.6427F
450 SX-F	07-11	EM.6427F
450 EXC-R	08-11	EM.6427F
505 SX-F/XC-F	08-09	EM.6427F
530 EXC-R	08-11	EM.6427F

Campanas de Embrague

Ad. Marca-Modelo	AÑO	CÓDIGO
SUZUKI		
RM 65	03-06	EM.4085F
RM 80	87-01	EM.3187F
RM 85	02-23	EM.3187F
RM 125	92-11	EM.3292F
RM 250	93-95	EM.3393
	96-02	EM.3396F
	03-12	EM.3403
RM-Z 250	04-05	EM.4334F
	2006	EM.4336F
	07-24	EM.3338F
DR-Z 400	00-24	EM.3400F
LT-Z 400	03-18	EM.3400F
RM-Z 450	05-07	EM.3405F
	08-24	EM.3408F

Ad. Marca-Modelo	AÑO	CÓDIGO
YAMAHA		
YZ 65	18-21	EM.2196F
YZ 80	94-01	EM.2193F
YZ 85	02-24	EM.2196F
YZ 125	93-04	EM.2293F
	05-24	EM.2295
YFS 200 Blaster	88-06	EM.2281F
YZ 250	93-24	EM.2393
YZ 250 X	16-24	EM.2393
YZ 250 F	01-08	EM.2401F
WR 250 F	01-13	EM.2401F
YFZ 350 Banshee	87-06	EM.2020
YZ 400 F	98-99	EM.2404F
WR 400 F	98-00	EM.2404F
YZ 426 F	2000	EM.2406
YFZ 450	04-06	EM.2434F
YZ 450 F	2003	EM.2423
	04-22	EM.2424F
	16-23	EM.2424F
WR 450 F	2003	EM.2423
	04-18	EM.2424F
SZR 660	95-97	EM.2404F
YFM 660 R Raptor	01-05	EM.2404F





Juegos Discos de Embrague Completos (Fricción + Metálicos + Muelles)

Ad. Marca-Modelo	AÑO	CÓDIGO
------------------	-----	--------

BETA

RR 250 Enduro 4T	05-07	ED.CPS64104
RR 525	06-09	ED.CPS64006

FANTIC

XE 125	21-22	ED.CPS22093
XX 125	21-23	ED.CPS22093
XX 250	22-23	ED.CPS23002
XXF 250	22-23	ED.CPS23115

GAS-GAS

MC 85	21-24	ED.CPS61018
EC 125	03-11	ED.CPS72003
MC 125	03-11	ED.CPS72003
	21-24	ED.CPS63029
EC 250	21-24	ED.CPS64012
EC 250 F	10-13	ED.CPS23001
	14-15	ED.CPS23014
	21-24	ED.CPS64012
EX 250	22-24	ED.CPS64012
EX 250 F	21-24	ED.CPS63019
MC 250	22-24	ED.CPS64012
MC 250 F	21-24	ED.CPS63019
EC 300	21-24	ED.CPS64012
EC 300 F	2013	ED.CPS23001
	14-15	ED.CPS23014
EX 300	21-24	ED.CPS64012
EC 350 F	21-24	ED.CPS64012
EX 350 F	21-24	ED.CPS63019
MC 350 F	23-24	ED.CPS63019
EC 450 F	13-15	ED.CPS24015
EX 450 F	21-24	ED.CPS64012
MC 450 F	21-24	ED.CPS64012
EC 500 F	2024	ED.CPS64012

HONDA

CR 80	87-02	ED.CPS11087
CR 85	05-07	ED.CPS11005
	03-04	ED.CPS11087
CR 125	00-07	ED.CPS12000
CRF 150 R	07-24	ED.CPS12007
CR 125	86-89	ED.CPS12086
	90-99	ED.CPS12090
CR 250	84-89	ED.CPS13084
	90-93	ED.CPS13090
	94-96	ED.CPS13086
	97-07	ED.CPS13097
CRF 250 R	04-07	ED.CPS13004
	08-09	ED.CPS13008
	2010	ED.CPS13010
	11-13	ED.CPS13011
	14-17	ED.CPS13014
	18-19	ED.CPS13018
	22-24	ED.CPS13022

NEW

Ad. Marca-Modelo	AÑO	CÓDIGO
------------------	-----	--------

HONDA (Continuación)

CRF 250 X	04-17	ED.CPS13008
XR 400 R	96-04	ED.CPS14096
CRF 450 R	02-08	ED.CPS14002
	09-10	ED.CPS14009
	11-12	ED.CPS14011
	13-16	ED.CPS14013
	17-20	ED.CPS14017
CRF 450 RX	17-20	ED.CPS14017
CRF 450 X	05-07	ED.CPS14002
TRX 450R	04-14	ED.CPS14004
CR 500	90-01	ED.CPS15090
XR 650 R	00-07	ED.CPS16000
	85-00	ED.CPS16085

HUSQVARNA

TC 85	14-17	ED.CPS61003
	18-24	ED.CPS61018
CR 125	00-13	ED.CPS62000
EC 125	03-11	ED.CPS72003
MC 125	03-11	ED.CPS72003
WR 125	00-13	ED.CPS62000
TC 125	14-15	ED.CPS62098
	19-24	ED.CPS63029
TE 125	14-16	ED.CPS62098
TX 125	2019	ED.CPS63029
TE 150 / 150 i	19-24	ED.CPS63029
FC 250	14-15	ED.CPS63011
	19-24	ED.CPS63019
FE 250	14-24	ED.CPS64012
TC 250 2T	14-24	ED.CPS64012
TE 250 2T	14-20	ED.CPS64012
TE 250 i	18-24	ED.CPS64012
WR 250	09-13	ED.CPS63009
TE 300	14-19	ED.CPS64012
TE 300 i	18-24	ED.CPS64012
TX 300	17-19	ED.CPS64012
TX 300 i	20-24	ED.CPS64012
WR 300	09-13	ED.CPS63009
FC 350	14-15	ED.CPS63011
	19-24	ED.CPS63019
FE 350	14-24	ED.CPS64012
FX 350	19-24	ED.CPS63019
TC 450	08-10	ED.CPS64008
TE 450	08-10	ED.CPS64008
FC 450	14-24	ED.CPS64012
FE 450	14-24	ED.CPS64012
FS 450	18-24	ED.CPS64012
FX 450	17-24	ED.CPS64012
FE 501	14-24	ED.CPS64012
TE 510	08-10	ED.CPS64008

NEW

NEW



Juegos Discos de Embrague Completos (Fricción + Metálicos + Muelles)

Ad. Marca-Modelo	AÑO	CÓDIGO
------------------	-----	--------

KAWASAKI

KX60	88-04	ED.CPS41088	
KX 65	88-24	ED.CPS41088	
KX 80	81-84	ED.CPS41088	
	98-21	ED.CPS41098	
KX 85	98-24	ED.CPS41098	
KX 100	98-21	ED.CPS41098	
KX 125	03-08	ED.CPS42003	
	94-96	ED.CPS42094	
	97-02	ED.CPS42097	
KX 250	92-08	ED.CPS43092	
KX 250 F	2004	ED.CPS43004	
	2005	ED.CPS43005	
	06-20	ED.CPS43006	
	21-23	ED.CPS43021	NEW
KX 250 X	21-24	ED.CPS43021	NEW
KDX 200	95-06	ED.CPS43095	
KDX 220 R	98-05	ED.CPS43095	
KLX 400 R	2003	ED.CPS34000	
KFX 450 R	08-14	ED.CPS44008	
KLX 450 R	08-21	ED.CPS44010	
KX 450	19-20	ED.CPS44019	
KX 450 F	06-09	ED.CPS44006	
	10-18	ED.CPS44010	
	19-20	ED.CPS44019	NEW
	21-24	ED.CPS44021	NEW
KX 500	87-04	ED.CPS45087	

KTM

60 SX	98-99	ED.CPS60098	
65 SX	00-08	ED.CPS60098	
85 SX	03-17	ED.CPS61003	
	18-24	ED.CPS61018	
105 SX	04-11	ED.CPS61003	
125 EXC	98-05	ED.CPS62098	
	06-08	ED.CPS62006	
	09-10	ED.CPS62098	
	11-12	ED.CPS62008	
	13-16	ED.CPS62098	
125 SX	98-05	ED.CPS62098	
	06-08	ED.CPS62006	
	09-15	ED.CPS62098	
	2016	ED.CPS62008	
	19-24	ED.CPS63029	
125 XC-W	2019	ED.CPS63029	
144 SX	2008	ED.CPS62008	
150 EXC TPI	20-24	ED.CPS63029	
150 SX	09-18	ED.CPS62008	
	19-22	ED.CPS63029	
150 XC-W	2019	ED.CPS63029	
200 EXC	98-16	ED.CPS62008	
200 SX	03-05	ED.CPS62008	

Ad. Marca-Modelo	AÑO	CÓDIGO
------------------	-----	--------

KTM (Continuación)

250 EXC	94-95	ED.CPS63094	
	96-12	ED.CPS63096	
	13-17	ED.CPS64012	
250 EXC TPI	18-24	ED.CPS64012	
250 EXC Racing	04-06	ED.CPS63004	
250 EXC-F	07-13	ED.CPS63006	
	14-24	ED.CPS64012	
250 SX	94-95	ED.CPS63094	
	96-12	ED.CPS63096	
	13-24	ED.CPS64012	
250 SX-F	06-12	ED.CPS63006	
	13-15	ED.CPS63011	
	19-24	ED.CPS63019	
300 EXC	94-95	ED.CPS63094	
	96-12	ED.CPS63096	
	13-17	ED.CPS64012	
300 EXC TPI	18-24	ED.CPS64012	
300 SX	23-24	ED.CPS64012	NEW
350 EXC-F	12-24	ED.CPS64012	NEW
350 SX-F	11-15	ED.CPS63011	NEW
	19-24	ED.CPS63019	NEW
360 EXC	96-97	ED.CPS63096	
360 SX	96-97	ED.CPS63096	
380 EXC	98-02	ED.CPS63096	
380 SX	98-12	ED.CPS63096	
350 EXC	12-21	ED.CPS64012	
350 EXC-F	12-20	ED.CPS64012	
350 Freeride	12-13	ED.CPS64012	
350 SX-F	11-15	ED.CPS63011	
	19-21	ED.CPS63019	
400 EXC-R	2009	ED.CPS64009	
	10-11	ED.CPS64010	
450 EXC	12-16	ED.CPS64012	
450 EXC Racing	2003	ED.CPS65002	
	04-05	ED.CPS64004	
	06-07	ED.CPS64006	
450 EXC-R	2008	ED.CPS65008	
	2009	ED.CPS64009	
	10-11	ED.CPS64010	
450 SM-R	04-05	ED.CPS64004	
	06-07	ED.CPS64006	
	2008	ED.CPS64007	
	21-24	ED.CPS64012	NEW
450 SX	04-05	ED.CPS64004	
	2006	ED.CPS64006	
450 SX ATV	09-10	ED.CPS64007	
450 EXC-F	17-24	ED.CPS64012	
450 SX-F	07-11	ED.CPS64007	
	12-24	ED.CPS64012	

CILINDROS MOTOSERRAS-DESCRIBIDORES
CILINDROS 4T
CILINDROS 2T
EQUIPOS DE MOTOR 2T
KITS DE MOTOR CON CIGÜENAL 2T
CULATAS Y CULATINES
CAMISAS
PISTONES 2T Y 4T
SEGMENTOS 2T Y 4T
BIELAS 2T Y 4T
CIGÜENALES 2T Y 4T
JAUJAS DE PISTÓN Y JAUJAS DE BELA
KITS DE REPARACIÓN
ÁRBOLES DE LEVI Y PASTILLAS DE REGLAJE
VÁLVULAS DE MOTOR
CADENAS DE DISTRIBUCIÓN
MAZAS Y CAMPANAS DE EMBRAGUE
JUNTAS DE MOTOR Y PARTE ALTA DE CILINDRO
ENCENDIDOS ELECTRÓNICOS
CAJAS DE LÁMINAS Y PETALOS
FILTROS DE ACEITE
FILTROS DE AIRE
CABLES EMBRAGUE Y ACELERADOR
CORONAS, PIONES Y CADENAS
ACCESORIOS ESPECIALES ITALKIT

Juegos Discos de Embrague

Ad. Marca-Modelo	TIPO	AÑO	CÓDIGO	
APRILIA				
RS 250	FRICCIÓN	95-01	ED.S33029	
BETA				
125 RR Enduro 2T	FRICCIÓN	18-24	ED.S63001	
	METÁLICO	18-24	ED.S72018	
200 RR Enduro 2T	FRICCIÓN	19-24	ED.S63001	
Xtrainer 250	FRICCIÓN	18-24	ED.S73028	
250 RR Enduro 2T	FRICCIÓN	13-17	ED.S73013	NEW
		18-24	ED.S73028	
250 RR Enduro 4T	FRICCIÓN	05-07	ED.S54007	NEW
	METÁLICO	05-07	ED.S54009	
300 RR Enduro 2T	FRICCIÓN	13-17	ED.S73013	NEW
		18-24	ED.S73028	
300 RX	FRICCIÓN	21-24	ED.S73028	NEW
Xtrainer 300	FRICCIÓN	15-17	ED.S24041	NEW
		18-21	ED.S73028	
350 RR Enduro 4T	FRICCIÓN	11-17	ED.S73013	NEW
		18-24	ED.S73028	
390 RR Enduro 4T	FRICCIÓN	15-17	ED.S73013	NEW
		18-24	ED.S73028	
400 RR Enduro 4T	FRICCIÓN	05-09	ED.S54007	NEW
		11-14	ED.S73013	
	METÁLICO	2005	ED.S54009	
430 RR Enduro 4T	FRICCIÓN	14-17	ED.S73013	NEW
		18-24	ED.S73028	
450 RR Enduro 4T	FRICCIÓN	05-09	ED.S54007	NEW
		12-14	ED.S73013	
	METÁLICO	2005	ED.S54009	
480 RR Enduro 4T	FRICCIÓN	15-17	ED.S73013	NEW
		18-24	ED.S73028	
498 RR Enduro 4T	FRICCIÓN	12-14	ED.S73013	NEW
525 RR Enduro 4T	FRICCIÓN	05-09	ED.S54007	NEW
	METÁLICO	2005	ED.S54009	
		06-09	ED.S54010	NEW
FANTIC MOTOR				
XE 125	FRICCIÓN	21-22	ED.S22006	NEW
	METÁLICO	21-22	ED.S22007	NEW
XX 125	FRICCIÓN	21-23	ED.S22006	NEW
	METÁLICO	21-23	ED.S22007	NEW
XEF 250	FRICCIÓN	21-23	ED.S23065	NEW
	METÁLICO	21-23	ED.S43025	NEW
XX 250	FRICCIÓN	22-23	ED.S23015	NEW
	METÁLICO	22-23	ED.S23016	NEW
XXF 250	FRICCIÓN	22-23	ED.S23065	NEW
	METÁLICO	22-23	ED.S43025	NEW
XXF 450	FRICCIÓN	2022	ED.S24058	NEW
	METÁLICO	2022	ED.S23016	NEW
XEF 450	FRICCIÓN	22-23	ED.S24058	NEW
	METÁLICO	22-23	ED.S23016	NEW

Ad. Marca-Modelo	TIPO	AÑO	CÓDIGO	
GAS-GAS				
MC 65	FRICCIÓN	21-23	ED.S50012	NEW
	METÁLICO	21-23	ED.S50013	NEW
MC 85	FRICCIÓN	21-24	ED.S51018	NEW
	METÁLICO	21-24	ED.S51019	NEW
EC 125	FRICCIÓN	00-11	ED.S12006	NEW
	METÁLICO	00-11	ED.S52004	
MC 125	FRICCIÓN	00-11	ED.S12006	NEW
		21-24	ED.S53009	
	METÁLICO	00-11	ED.S52004	
EC 250	FRICCIÓN	21-24	ED.S53011	NEW
	METÁLICO	21-24	ED.S53029	NEW
EC 250 F	FRICCIÓN	10-13	ED.S23017	NEW
		14-15	ED.S24062	
		21-24	ED.S53011	
EX 250	FRICCIÓN	22-24	ED.S53011	NEW
	METÁLICO	22-24	ED.S53029	NEW
EX 250 F	FRICCIÓN	21-24	ED.S53016	NEW
	METÁLICO	22-24	ED.S53027	NEW
MC 250	FRICCIÓN	22-24	ED.S53011	NEW
	METÁLICO	22-24	ED.S53029	NEW
MC 250 F	FRICCIÓN	21-24	ED.S53016	NEW
	METÁLICO	21-24	ED.S53027	NEW
EC 300	FRICCIÓN	21-24	ED.S53011	NEW
	METÁLICO	21-24	ED.S53029	NEW
EC 300 F	FRICCIÓN	2013	ED.S23017	NEW
		14-15	ED.S24062	
		13-15	ED.S23018	
EX 300	FRICCIÓN	21-24	ED.S53011	NEW
	METÁLICO	21-24	ED.S53029	NEW
EX 350 F	FRICCIÓN	21-24	ED.S53016	NEW
	METÁLICO	21-24	ED.S53027	NEW
EC 350 F	FRICCIÓN	21-24	ED.S53011	NEW
	METÁLICO	21-24	ED.S53029	NEW
MC 350 F	FRICCIÓN	23-24	ED.S53016	NEW
	METÁLICO	23-24	ED.S53027	NEW
EC 450 F	FRICCIÓN	13-15	ED.S24041	NEW
	METÁLICO		-	
EX 450 F	FRICCIÓN	21-24	ED.S53011	NEW
	METÁLICO	21-24	ED.S53029	NEW
MC 450 F	FRICCIÓN	21-24	ED.S53011	NEW
	METÁLICO	21-24	ED.S53029	NEW
EC 500 F	FRICCIÓN	2024	ED.S53011	NEW
	METÁLICO	2024	ED.S53029	NEW

Juegos Discos de Embrague

Ad. Marca-Modelo	TIPO	AÑO	CÓDIGO
HONDA			
CR 80 R	FRICCIÓN	87-02	ED.S11001
	METÁLICO	87-02	ED.S11002
XR 80 R	FRICCIÓN	79-03	ED.S10029
CRF 80 F	FRICCIÓN	04-13	ED.S10029
CR 85 R	FRICCIÓN	03-04	ED.S11001
		05-07	ED.S11003
	METÁLICO	03-07	ED.S11002
XR 100 R	FRICCIÓN	81-86	ED.S11030
		87-03	ED.S11031
CRF 100 F	FRICCIÓN	04-13	ED.S11031
CR 125 R	FRICCIÓN	83-84	ED.S13033
		85-89	ED.S12085
		90-99	ED.S12004
		00-07	ED.S12006
	METÁLICO	83-89	ED.S12185
		90-99	ED.S12090
CRF 150 R	FRICCIÓN	07-24	ED.S12023
	METÁLICO	07-24	ED.S12024
XR 185	FRICCIÓN	1979	ED.S12032
XR 200	FRICCIÓN	80-84	ED.S12032
XR 200 R	FRICCIÓN	81-02	ED.S12032
CBF 250	FRICCIÓN	04-07	ED.S13036
	METÁLICO	04-07	ED.S13037
CR 250 R	FRICCIÓN	84-89	ED.S13008
		90-07	ED.S13010
	METÁLICO	78-80	ED.S12005
		84-89	ED.S13009
		90-93	ED.S13011
		94-07	ED.S13012
CRF 250 R	FRICCIÓN	04-07, 2010	ED.S13013
		08 09, 11-17	ED.S13035
		18-21	ED.S13093
		22-24	ED.S13094
	METÁLICO	04-21	ED.S13014
		22-24	ED.S13095
CRF 250 RX	FRICCIÓN	19-21	ED.S13093
		22-24	ED.S13094
	METÁLICO	19-21	ED.S13014
CRF 250 X	FRICCIÓN	04-17	ED.S13035
	METÁLICO	04-17	ED.S13014
XR 250 R	FRICCIÓN	86-95	ED.S13033
		96-04	ED.S13034
XR 250 Tornado	FRICCIÓN	01-12	ED.S13036
	METÁLICO	01-12	ED.S13037
XR 350 R	FRICCIÓN	83-85	ED.S13033

Ad. Marca-Modelo	TIPO	AÑO	CÓDIGO
HONDA (Continuación)			
XR 400 R	FRICCIÓN	96-04	ED.S14017
	METÁLICO	96-04	ED.S14018
TRX 400 EX Sportrax	FRICCIÓN	99-08	ED.S14017
TRX 400 X	FRICCIÓN	09-14	ED.S14017
CRF 450 L	FRICCIÓN	19-24	ED.S14091
	METÁLICO	19-24	ED.S14092
CRF 450 R	FRICCIÓN	02-10	ED.S14015
		11-16	ED.S14039
		17-20	ED.S14091
		21-24	ED.S14039
	METÁLICO	02-16	ED.S14016
		17-20	ED.S14092
CRF 450 RX	FRICCIÓN	17-20	ED.S14091
		21-24	ED.S14039
	METÁLICO	17-20	ED.S14092
CRF 450 X	FRICCIÓN	17-20	ED.S14016
		21-24	ED.S14016
	METÁLICO	17-20	ED.S14092
TRX 450 ER	FRICCIÓN	05-17	ED.S14015
		19-24	ED.S14091
	METÁLICO	05-17	ED.S14016
TRX 450 R Sportrax	FRICCIÓN	19-24	ED.S14092
		06-14	ED.S14022
	METÁLICO	06-14	ED.S14016
CR 500	FRICCIÓN	06-14	ED.S14022
		04-09	ED.S14016
	METÁLICO	04-09	ED.S14016
XR 500 R	FRICCIÓN	84-89	ED.S13008
		90-01	ED.S13010
	METÁLICO	84-89	ED.S13009
CBR 600 F	FRICCIÓN	90-01	ED.S13011
		81-84	ED.S15030
	METÁLICO	81-84	ED.S15030
XR 600 R	FRICCIÓN	95-98	ED.S16024
	METÁLICO	85-00	ED.S16019
XR 650 R	FRICCIÓN	85-00	ED.S16020
		00-07	ED.S16021
	METÁLICO	00-07	ED.S16020
TRX 700 XX	FRICCIÓN	08-11	ED.S14022
CBR 900 RR Fireblade	FRICCIÓN	00-07	ED.S16020
HUSQVARNA			
TC 65	FRICCIÓN	08-11	ED.S14022
	METÁLICO	96-97	ED.S19026
TC 85	FRICCIÓN	17-23	ED.S50012
		17-23	ED.S50013
	METÁLICO	14-17	ED.S51011
CR 125	FRICCIÓN	18-24	ED.S51018
		14-17	ED.S51012
	METÁLICO	18-24	ED.S51019
CR 125	FRICCIÓN	00-13	ED.S12004
	METÁLICO	00-13	ED.S62000

Juegos Discos de Embrague

Ad. Marca-Modelo	TIPO	AÑO	CÓDIGO
------------------	------	-----	--------

HUSQVARNA (Continuación)

TC 125	FRICCIÓN	14-18	ED.S52001	NEW
		19-24	ED.S53009	NEW
	METÁLICO	14-18	ED.S52002	NEW
		19-24	ED.S53010	NEW
TE 125	FRICCIÓN	14-16	ED.S52001	NEW
	METÁLICO	14-16	ED.S52002	NEW
TX 125	FRICCIÓN	17-18	ED.S52001	NEW
		2019	ED.S53009	NEW
	METÁLICO	17-18	ED.S52002	NEW
		2019	ED.S53010	NEW
WR 125	FRICCIÓN	00-13	ED.S12004	NEW
TE 150	FRICCIÓN	17-18	ED.S52001	NEW
		2019	ED.S53009	NEW
	METÁLICO	17-18	ED.S52002	NEW
		2019	ED.S53010	NEW
TE 150 i	FRICCIÓN	20-24	ED.S53009	NEW
	METÁLICO	20-24	ED.S53010	NEW
CR 150	FRICCIÓN		-	
	METÁLICO	2011	ED.S62000	
CR 250	FRICCIÓN	00-05	ED.S13010	NEW
	METÁLICO	00-05	ED.S14016	NEW
FC 250	FRICCIÓN	14-15	ED.S53011	NEW
		16-24	ED.S53016	NEW
	METÁLICO	14-15	ED.S53029	NEW
		16-24	ED.S53027	NEW
FE 250	FRICCIÓN	14-24	ED.S53011	NEW
	METÁLICO	14-24	ED.S53029	NEW
TC 250 2T	FRICCIÓN	14-24	ED.S53011	NEW
	METÁLICO	14-24	ED.S53029	NEW
TC 250 4T	FRICCIÓN	09-13	ED.S63001	
	METÁLICO	09-13	ED.S63002	
TE 250 2T	FRICCIÓN	14-17	ED.S53011	NEW
	METÁLICO	14-17	ED.S53029	NEW
TE 250 i	FRICCIÓN	18-24	ED.S53011	NEW
	METÁLICO	18-24	ED.S53029	NEW
TE 250 4T	FRICCIÓN	10-13	ED.S63001	
	METÁLICO	10-13	ED.S63002	
TXC 250	FRICCIÓN	10-13	ED.S63001	
	METÁLICO	10-13	ED.S63002	
WR 250	FRICCIÓN	00-13	ED.S13010	NEW
	METÁLICO	00-13	ED.S14016	NEW
TE 300	FRICCIÓN	14-17	ED.S53011	NEW
	METÁLICO	14-17	ED.S53029	NEW
TE 300 i	FRICCIÓN	18-24	ED.S53011	NEW
	METÁLICO	18-24	ED.S53029	NEW

Ad. Marca-Modelo	TIPO	AÑO	CÓDIGO
------------------	------	-----	--------

HUSQVARNA (Continuación)

TX 300	FRICCIÓN	17-19	ED.S53011	NEW
	METÁLICO	17-19	ED.S53029	NEW
TX 300 i	FRICCIÓN	20-24	ED.S53011	NEW
	METÁLICO	20-24	ED.S53029	NEW
WR 300	FRICCIÓN	09-13	ED.S13010	NEW
	METÁLICO	09-13	ED.S14016	NEW
TE 310	FRICCIÓN	11-13	ED.S63001	
	METÁLICO	11-13	ED.S63002	
TXC 310	FRICCIÓN	12-13	ED.S63001	
	METÁLICO	12-13	ED.S63002	NEW
FE 350	FRICCIÓN	14-15	ED.S53011	NEW
		16-24	ED.S53016	NEW
	METÁLICO	14-24	ED.S53029	NEW
FC 350	FRICCIÓN	16-24	ED.S53016	
	METÁLICO	14-15	ED.S53029	NEW
	METÁLICO	16-24	ED.S53027	NEW
FX 350	FRICCIÓN	17-24	ED.S53016	NEW
	METÁLICO	17-24	ED.S53027	NEW
FC 450	FRICCIÓN	14-24	ED.S53011	NEW
	METÁLICO	14-24	ED.S53029	NEW
FE 450	FRICCIÓN	14-24	ED.S53011	NEW
	METÁLICO	14-24	ED.S53029	NEW
FS 450	FRICCIÓN	15-24	ED.S53011	NEW
	METÁLICO	15-24	ED.S53029	NEW
FX 450	FRICCIÓN	17-24	ED.S53011	NEW
	METÁLICO	17-24	ED.S53029	NEW
FX 450	FRICCIÓN		-	
	METÁLICO	08-10	ED.S14016	NEW
SMR 450	FRICCIÓN	08-10	ED.S14015	NEW
TC 450	FRICCIÓN	08-10	ED.S14015	NEW
	METÁLICO	08-10	ED.S14016	NEW
TE 450	FRICCIÓN	08-10	ED.S14015	NEW
	METÁLICO	08-10	ED.S14016	NEW
TXC 450	FRICCIÓN	08-10	ED.S14015	NEW
	METÁLICO	08-10	ED.S14016	NEW
FE 501	FRICCIÓN	14-24	ED.S53011	
	METÁLICO	14-24	ED.S53029	NEW
SMR 510	FRICCIÓN	08-10	ED.S14015	NEW
	METÁLICO	08-10	ED.S14016	NEW
TE 510	FRICCIÓN	08-10	ED.S14015	NEW
	METÁLICO	08-10	ED.S14016	NEW
TXC 510	FRICCIÓN	08-10	ED.S14015	NEW
	METÁLICO	08-10	ED.S14016	NEW

Juegos Discos de Embrague

Ad. Marca-Modelo	TIPO	AÑO	CÓDIGO
KAWASAKI			
KX 60	FRICCIÓN	88-04	ED.S41001
	METÁLICO	83-04	ED.S41002
KX 65	FRICCIÓN	00-24	ED.S41001
	METÁLICO	00-24	ED.S41002
KDX 80	FRICCIÓN	80-81	ED.S41003
	METÁLICO	80-81	ED.S41004
KX 80	FRICCIÓN	79-80	ED.S41003
		81-84	ED.S41001
		85-87	ED.S41005
		1988	ED.S41007
		98-00	ED.S41009
	METÁLICO	81-84	ED.S41002
		79-80	ED.S41004
		85-87	ED.S41006
		88-90	ED.S41008
		98-00	ED.S41010
KX 85	FRICCIÓN	01-24	ED.S41009
	METÁLICO	01-24	ED.S41010
KX 100	FRICCIÓN	98-21	ED.S41009
	METÁLICO	98-21	ED.S41010
KX 125	FRICCIÓN	85-87	ED.S42011
		94-96	ED.S42013
		97-08	ED.S42015
	METÁLICO	85-87	ED.S42012
		94-08	ED.S42014
KDX 200	FRICCIÓN	86-88	ED.S42011
		89-94	ED.S42040
		95-06	ED.S42016
	METÁLICO	86-88	ED.S42012
		95-06	ED.S42017
KDX 220 R	FRICCIÓN	98-05	ED.S42016
	METÁLICO	98-05	ED.S42017
KDX 250	FRICCIÓN	91-94	ED.S43019
	METÁLICO	91-94	ED.S43020
KX 250	FRICCIÓN	87-91	ED.S43019
		92-08	ED.S43023
		21-24	ED.S43041 NEW
	METÁLICO	87-90	ED.S43021
		1991	ED.S43020
		92-08	ED.S43022
KX 250 F	FRICCIÓN	21-24	ED.S43042 NEW
		2004	ED.S43024
		2005	ED.S43026
	METÁLICO	06-20	ED.S43027
		04-20	ED.S43025

Ad. Marca-Modelo	TIPO	AÑO	CÓDIGO
KAWASAKI (Continuación)			
KX 250 X	FRICCIÓN	21-24	ED.S43041 NEW
	METÁLICO	21-24	ED.S43042 NEW
KLX 400 R	FRICCIÓN	2003	ED.S34015 NEW
	METÁLICO	2003	ED.S34016
KFX 400	FRICCIÓN	03-04	ED.S34015 NEW
	METÁLICO	2005	ED.S34020
KLX 450 R	FRICCIÓN	08-21	ED.S34015 NEW
	METÁLICO	08-21	ED.S34016
KFX 450 R	FRICCIÓN	08-14	ED.S44039
	METÁLICO	08-14	ED.S34016
KX 450	FRICCIÓN	19-20	ED.S44029
	METÁLICO		-
KX 450 F	FRICCIÓN	06-09	ED.S44028
		10-18	ED.S14015 NEW
		19-20	ED.S44029 NEW
	METÁLICO	21-24	ED.S44043 NEW
		06-20	ED.S34016
21-24	ED.S34018		
KX 450 X	FRICCIÓN	21-24	ED.S44043 NEW
	METÁLICO	21-24	ED.S34018 NEW
KX 500	FRICCIÓN	87-04	ED.S43019
	METÁLICO	87-04	ED.S43021
KL 650	FRICCIÓN	87-89	ED.S46037
KLR 650	FRICCIÓN	95-11	ED.S47032
KLX 650	FRICCIÓN	93-95	ED.S46037
KLX 650 R	FRICCIÓN	96-01	ED.S46037
ER-6	FRICCIÓN	06-07	ED.S46038
KLR 650	FRICCIÓN	2007	ED.S46038
ZX 7 R	FRICCIÓN	91-94	ED.S47031
		96-03	ED.S47032
ZX 12 R	FRICCIÓN	02-05	ED.S49035
ZRX 1200	FRICCIÓN	01-05	ED.S49036
KTM			
60 SX	FRICCIÓN	97-99	ED.S50012
	METÁLICO	97-99	ED.S50013
65 SX	FRICCIÓN	00-23	ED.S50012
	METÁLICO	00-23	ED.S50013
85 SX	FRICCIÓN	03-17	ED.S51011
		18-24	ED.S51018
	METÁLICO	03-17	ED.S51012
		18-24	ED.S51019
105 SX	FRICCIÓN	04-11	ED.S51011
	METÁLICO	04-11	ED.S51012
125 EXC	FRICCIÓN	98-16	ED.S52001
	METÁLICO	98-16	ED.S52002

Juegos Discos de Embrague

Ad. Marca-Modelo	TIPO	AÑO	CÓDIGO
KTM (Continuación)			
125 SX	FRICCIÓN	98-18	ED.S52001
		19-24	ED.S53009
	METÁLICO	98-18	ED.S52002
		19-24	ED.S53010
125 XC-W	FRICCIÓN	17-18	ED.S52001
		2019	ED.S53009
	METÁLICO	17-18	ED.S52002
		2019	ED.S53010
144 SX	FRICCIÓN	2008	ED.S52001
	METÁLICO	2008	ED.S52002
150 EXC TPI	FRICCIÓN	20-24	ED.S53009
	METÁLICO	20-24	ED.S53010
150 SX	FRICCIÓN	09-18	ED.S52001
		19-22	ED.S53009
	METÁLICO	09-18	ED.S52002
		19-22	ED.S53010
150 XC-W	FRICCIÓN	17-18	ED.S52001
		2019	ED.S53009
	METÁLICO	17-18	ED.S52002
		2019	ED.S53010
200 EXC	FRICCIÓN	98-16	ED.S52001
	METÁLICO	98-16	ED.S52002
200 SX	FRICCIÓN	03-05	ED.S52001
	METÁLICO	03-05	ED.S52002
250 EXC	FRICCIÓN	91-12	ED.S53014
		13-17	ED.S53011
	METÁLICO	94-12	ED.S53015
		13-17	ED.S53029
250 EXC TPI	FRICCIÓN	18-24	ED.S53011
	METÁLICO	19-24	ED.S53029
250 EXC-F	FRICCIÓN	07-13	ED.S13013
		14-24	ED.S53011
	METÁLICO	07-13	ED.S13014
		14-24	ED.S53029
Freeride 250 F	FRICCIÓN	18-20	ED.S53016
Freeride 250 R	FRICCIÓN	14-17	ED.S53016
250 GS	FRICCIÓN	91-12	ED.S53014
250 SX	FRICCIÓN	91-12	ED.S53014
		13-24	ED.S53011
	METÁLICO	94-12	ED.S53015
		13-24	ED.S53029
250 SX-F	FRICCIÓN	06-12	ED.S13013
		13-15	ED.S53011
		16-24	ED.S53016
	METÁLICO	06-12	ED.S13014
		16-24	ED.S53027

Ad. Marca-Modelo	TIPO	AÑO	CÓDIGO
KTM (Continuación)			
300 EXC	FRICCIÓN	91-12	ED.S53014
		13-17	ED.S53011
	METÁLICO	94-12	ED.S53015
		13-17	ED.S53029
300 EXC TPI	FRICCIÓN	18-24	ED.S53011
	METÁLICO	18-24	ED.S53029
300 SX	FRICCIÓN	23-24	ED.S53011
	METÁLICO	23-24	ED.S53029
350 Freeride	FRICCIÓN	12-17	ED.S53011
	METÁLICO	12-17	ED.S53029
350 EXC-F	FRICCIÓN	12-24	ED.S53011
	METÁLICO	12-24	ED.S53029
350 SX-F	FRICCIÓN	11-15	ED.S53011
		16-24	ED.S53016
	METÁLICO	11-15	ED.S53029
		16-24	ED.S53027
360 EXC	FRICCIÓN	96-97	ED.S53014
	METÁLICO	96-97	ED.S53015
360 SX	FRICCIÓN	96-97	ED.S53014
	METÁLICO	96-97	ED.S53015
380 EXC	FRICCIÓN	98-02	ED.S53014
	METÁLICO	98-02	ED.S53015
380 SX	FRICCIÓN	98-02	ED.S53014
	METÁLICO	98-02	ED.S53015
400 EXC	FRICCIÓN	09-11	ED.S54017
		2009	ED.S54020
	METÁLICO	10-11	ED.S54021
400 LC4	FRICCIÓN	98-01	ED.S56016
450 XC ATV	FRICCIÓN	08-09	ED.S54007
450 EXC	FRICCIÓN	2003	ED.S54008
		04-07	ED.S54007
		12-16	ED.S53011
	METÁLICO	04-05	ED.S54009
		06-07	ED.S54010
		12-16	ED.S53029
450 EXC-F	FRICCIÓN	17-24	ED.S53011
	METÁLICO	17-14	ED.S53029
450 EXC Racing	FRICCIÓN	2003	ED.S54007
		04-07	ED.S54008
	METÁLICO	04-05	ED.S54009
		06-07	ED.S54010
450 EXC-R	FRICCIÓN	2008	ED.S54016
		09-11	ED.S54017
	METÁLICO	2008	ED.S54020
		09-11	ED.S54021
FC 450	FRICCIÓN	14-19	ED.S53011
FX 450	FRICCIÓN	17-19	ED.S53011

CILINDROS MOTOSERRAS-DESCRIBIDORES
CILINDROS 4T
CILINDROS 2T
EQUIPOS DE MOTOR 2T
KITS DE MOTOR CON CIGÜEÑAL 2T
CULATAS Y CULATINES
CAMISAS
PISTONES 2T Y 4T
SEGMENTOS 2T Y 4T
BIELAS 2T Y 4T
CIGÜEÑALES 2T Y 4T
JAULAS DE PISTÓN Y JAUJAS DE BELA
KITS DE REPARACIÓN
ÁRBOLES DE LEJIS Y PASTILAS DE REGAJE
VÁLVULAS DE MOTOR
CADENAS DE DISTRIBUCIÓN
IMAZAS Y CAMPANAS DE EMBRAGUE
JUNTAS DE MOTOR Y PARTE ALTA DE CILINDRO
ENCENDIDOS ELECTRÓNICOS
CAJAS DE LÁMINAS Y PETALOS
FILTROS DE ACEITE
FILTROS DE AIRE
CABLES EMBRAGUE Y ACELERADOR
CORONAS, PIÑONES Y CADENAS
ACCESORIOS ESPECIALES ITALKIT

Juegos Discos de Embrague

Ad. Marca-Modelo	TIPO	AÑO	CÓDIGO
------------------	------	-----	--------

KTM (Continuación)

450 SM-R	FRICCIÓN	04-07	ED.S54007	NEW
		2008	ED.S54015	
		13-14	ED.S53011	
		21-24	ED.S53011	
	METÁLICO	04-05	ED.S54009	
		06-07	ED.S54010	
		2008	ED.S54006	
		13-14	ED.S53029	
450 SX	FRICCIÓN	04-06	ED.S54007	NEW
		04-05	ED.S54009	
	METÁLICO	2006	ED.S54010	
450 SX ATV	FRICCIÓN	09-10	ED.S54015	NEW
	METÁLICO	09-10	ED.S54006	
450 SX-F	FRICCIÓN	07-11	ED.S54015	NEW
		12-24	ED.S53011	
	METÁLICO	07-11	ED.S54006	
		12-24	ED.S53029	
450 XC ATV	METÁLICO	08-09	ED.S54010	NEW
500 EXC	FRICCIÓN	12-16	ED.S53011	
		METÁLICO	12-16	ED.S53029
	500 EXC-F	FRICCIÓN	17-24	ED.S53011
		METÁLICO	17-24	ED.S53029
	500 XC-W	METÁLICO	12-16	ED.S53029
505 SX ATV	FRICCIÓN	09-12	ED.S54015	
		METÁLICO	09-12	ED.S54006
	505 SX-F	FRICCIÓN	2008	ED.S54015
METÁLICO		2008	ED.S54006	
505 XC-F	FRICCIÓN	2009	ED.S54015	NEW
	METÁLICO	2009	ED.S54006	
520 EXC	FRICCIÓN	00-02	ED.S54008	NEW
	METÁLICO	2002	ED.S54010	
520 SX	FRICCIÓN	00-02	ED.S54008	NEW
	METÁLICO	2002	ED.S54010	
525 EXC Racing	FRICCIÓN	04-07	ED.S54007	NEW
		2003	ED.S54008	
	METÁLICO	2003	ED.S54010	
		04-05	ED.S54009	
		06-07	ED.S54010	
525 SM-R	FRICCIÓN	04-05	ED.S54007	NEW
	METÁLICO	04-05	ED.S54009	
525 SX	FRICCIÓN	2003	ED.S54008	NEW
		04-07	ED.S54007	
	METÁLICO	04-05	ED.S54009	
		2003, 06-07	ED.S54010	

Ad. Marca-Modelo	TIPO	AÑO	CÓDIGO
------------------	------	-----	--------

KTM (Continuación)

525 XC ATV	FRICCIÓN	08-12	ED.S54007
	METÁLICO	08-12	ED.S54010
530 EXC-R	FRICCIÓN	2008	ED.S54016
		09-11	ED.S54017
	METÁLICO	08-09	ED.S54020
		10-11	ED.S54021
	560 SM-R	FRICCIÓN	06-07
	METÁLICO	06-07	ED.S54010
625 SXC	FRICCIÓN	02-07	ED.S56016
640 LC4	FRICCIÓN	98-07	ED.S56016

SHERCO

125 SE-R	FRICCIÓN	18-24	ED.S13013
	METÁLICO	18-24	ED.S71018
125 SC-R	FRICCIÓN		-
	METÁLICO	18-19	ED.S71018
250 SE-F	FRICCIÓN	14-24	ED.S73011
	METÁLICO	14-24	ED.S73018
250 SE F-R	FRICCIÓN	14-24	ED.S73011
	METÁLICO	14-24	ED.S73018
2.5 SE i-FR	FRICCIÓN	08-10	ED.S73008
		11-13	ED.S73011
	METÁLICO	08-13	ED.S73018
300 SE-F	FRICCIÓN	14-24	ED.S73011
	METÁLICO	14-24	ED.S73018
300 SE F-R	FRICCIÓN	14-24	ED.S73011
	METÁLICO	14-24	ED.S73018
3.0 SE i-FR	FRICCIÓN	2010	ED.S73008
		11-13	ED.S73011
	METÁLICO	10-13	ED.S73018

SUZUKI

RM 60	FRICCIÓN	2003	ED.S41001	NEW
	METÁLICO	2003	ED.S41002	
RM 65	FRICCIÓN	03-05	ED.S41001	NEW
	METÁLICO	03-05	ED.S41002	
RM 80	FRICCIÓN	89-01	ED.S31003	NEW
	METÁLICO	89-01	ED.S31089	
RM 85	FRICCIÓN	02-23	ED.S31003	NEW
	METÁLICO	02-23	ED.S31089	
RM 125	FRICCIÓN	92-01	ED.S32004	NEW
		02-11	ED.S32006	
	METÁLICO	92-11	ED.S32005	
DR-Z 250	FRICCIÓN	01-07	ED.S33034	NEW
RGV 250	FRICCIÓN	91-96	ED.S33029	

Juegos Discos de Embrague

Ad. Marca-Modelo	TIPO	AÑO	CÓDIGO
------------------	------	-----	--------

SUZUKI (Continuación)

RM 250	FRICCIÓN	88-91	ED.S33007
		92-93	ED.S33009
		96-02	ED.S33011
		03-05	ED.S33013
		06-12	ED.S33014
	METÁLICO	88-91, 94-94	ED.S33008
		92-93	ED.S33010
RM-Z 250	FRICCIÓN	2004	ED.S43024
		05-06	ED.S43026
		07-10	ED.S33028
		11-24	ED.S33032
	METÁLICO	04-24	ED.S43025
DR 350	FRICCIÓN	90-99	ED.S33033
	METÁLICO	90-99	ED.S33090
DR-Z 400	FRICCIÓN	00-24	ED.S34015
	METÁLICO	00-24	ED.S34016
LT-Z 400	FRICCIÓN	03-04	ED.S34015
		2005	ED.S34019
	METÁLICO	03-04	ED.S34016
		2005	ED.S34020
LT-R 450	METÁLICO	06-11	ED.S34018
	FRICCIÓN	06-11	ED.S34021
RM-Z 450	FRICCIÓN	05-07	ED.S34017
	FRICCIÓN	08-24	ED.S34030
	METÁLICO	05-24	ED.S34018
RMX 450 Z	FRICCIÓN	10-19	ED.S34031
	METÁLICO	10-19	ED.S34018
GS 500	FRICCIÓN	89-05	ED.S35021
SV 650	FRICCIÓN	2005	ED.S36022
SV 1000	FRICCIÓN	03-05	ED.S39023
GSF 1200 Bandit	FRICCIÓN	01-05	ED.S39025
GSX-R 1300 Hayabusa	FRICCIÓN	02-05	ED.S39027

YAMAHA

YZ 65	FRICCIÓN	18-21	ED.S20018
	METÁLICO	18-24	ED.S20019
YZ 80	FRICCIÓN	83-92	ED.S21001
		93-94	ED.S21002
		95-01	ED.S21003
YZ 85	FRICCIÓN	02-21	ED.S21003
	METÁLICO	02-24	ED.S21004
DT 125 R	FRICCIÓN	05-06	ED.S22024
DT 125 X	FRICCIÓN	05-06	ED.S22024
TT-R 125	FRICCIÓN	00-24	ED.S22055

Ad. Marca-Modelo	TIPO	AÑO	CÓDIGO
------------------	------	-----	--------

YAMAHA (Continuación)


YZ 125	FRICCIÓN	91-92	ED.S22004	NEW
		93-97	ED.S22006	
		98-99	ED.S22009	
		00-04	ED.S22010	
		05-24	ED.S22006	NEW
	METÁLICO	91-92	ED.S22005	
		93-24	ED.S22007	
YZ 125 X	FRICCIÓN	20-24	ED.S22006	NEW
	METÁLICO	20-24	ED.S22007	NEW
XT 125 R	FRICCIÓN	05-06	ED.S22055	
XT 125 X	FRICCIÓN	05-06	ED.S22055	
YFS 200 Blaster	FRICCIÓN	88-06	ED.S22024	
	METÁLICO	88-06	ED.S22025	
RD 250 AC	FRICCIÓN	73-75	ED.S23026	
RD 250 LC	FRICCIÓN	80-83	ED.S23026	
	METÁLICO	80-83	ED.S23027	
WR 250	FRICCIÓN	91-93	ED.S23014	
		94-97	ED.S23015	
	METÁLICO		-	
WR 250 F	FRICCIÓN	01-14	ED.S23017	
		15-19	ED.S23049	
	METÁLICO	20-24	ED.S23065	NEW
		01-19	ED.S23018	
20-24	ED.S43025	NEW		
WR 250 R	FRICCIÓN	08-20	ED.S22004	
	METÁLICO	08-20	ED.S22005	
WR 250 X	FRICCIÓN	08-11	ED.S22004	
	METÁLICO	08-11	ED.S22005	
XG 250 Tricker	FRICCIÓN	05-06	ED.S23047	
XT 250	FRICCIÓN	08-17	ED.S23060	
	METÁLICO	08-17	ED.S23051	NEW
YFM 250 R Raptor	FRICCIÓN	08-13	ED.S23050	
	METÁLICO	18-13	ED.S23051	
YZ 250	FRICCIÓN	88-90	ED.S23012	
		91-92	ED.S23014	
		93-24	ED.S23015	
	METÁLICO	88-90	ED.S23013	
94-24		ED.S23016		
YZ 250 F	FRICCIÓN	01-07	ED.S23017	
		08-18	ED.S23049	
		19-24	ED.S23065	
	METÁLICO	01-18	ED.S23018	
		19-24	ED.S43025	
YZ 250 FX	FRICCIÓN	15-19	ED.S23049	NEW
		20-24	ED.S23065	NEW
	METÁLICO	15-19	ED.S23018	NEW
		20-24	ED.S43025	NEW

Juegos Discos de Embrague

Ad. Marca-Modelo	TIPO	AÑO	CÓDIGO		Ad. Marca-Modelo	TIPO	AÑO	CÓDIGO	
YAMAHA (Continuación)					YAMAHA (Continuación)				
YZ 250 X	FRICCIÓN	16-22	ED.S23015	NEW	YZ 450 F	FRICCIÓN	03-06	ED.S24023	
	METÁLICO	16-24	ED.S23016	NEW			07-13	ED.S24041	
RD 350 AC	FRICCIÓN	73-75	ED.S23026				14-22	ED.S24058	
RD 350 LC	FRICCIÓN	80-92	ED.S23026				23-24	ED.S24066	NEW
	METÁLICO	80-82	ED.S23027	NEW		METÁLICO	03-06	ED.S24021	
RD 350 LC - YPVS	FRICCIÓN	83-92	ED.S23026				07-22	ED.S23016	
	METÁLICO	83-92	ED.S23027	NEW			23-24	ED.S24067	NEW
TT 350	FRICCIÓN	85-95	ED.S23026			YZ 450 FX	FRICCIÓN	16-19	ED.S24063
YFZ 350 Banshee	FRICCIÓN	87-06	ED.S23026		20-23			ED.S24056	NEW
	METÁLICO	87-06	ED.S23027		METÁLICO		16-18	ED.S24025	
YFM 350 Warrior	FRICCIÓN	87-04	ED.S23048				19-23	ED.S23016	NEW
	METÁLICO	87-04	ED.S23064		2024	ED.S24067	NEW		
YFM 350 Raptor	FRICCIÓN	05-13	ED.S23048		XT 550	FRICCIÓN	82-83	ED.S26029	
	METÁLICO	05-13	ED.S23064		TT 550	FRICCIÓN	82-04	ED.S26029	
RD 400	FRICCIÓN	76-79	ED.S23026	NEW	FZ6 Fazer	FRICCIÓN	04-06	ED.S26034	
	METÁLICO	76-79	ED.S23027	NEW	FZR 600	FRICCIÓN	89-99	ED.S26031	
YZ 400 F	FRICCIÓN	98-99	ED.S24019		SRX 600	FRICCIÓN	86-87	ED.S26029	NEW
WR 400 F	FRICCIÓN	98-00	ED.S24019		TT 600	FRICCIÓN	82-04	ED.S26029	
WR 426 F	FRICCIÓN	01-02	ED.S24022		XJ 600 Diversion	FRICCIÓN	92-02	ED.S28045	
		2000	ED.S24020		XT 600	FRICCIÓN	84-04	ED.S26029	
	METÁLICO	00-02	ED.S24021		XTZ 600 Tenere	FRICCIÓN	83-90	ED.S26029	NEW
WR 450 F	FRICCIÓN	2003	ED.S24057	NEW	YZF 600 R	FRICCIÓN	95-96	ED.S26032	
		2004	ED.S24023		MT-03	FRICCIÓN	06-11	ED.S26054	NEW
		05-15	ED.S24041	NEW	SZR 660	FRICCIÓN	95-97	ED.S26029	NEW
		16-18	ED.S24063	NEW	XT 660 R	FRICCIÓN	04-11	ED.S26054	
		19-23	ED.S24056	NEW	XT 660 X	FRICCIÓN	04-11	ED.S26054	
	METÁLICO	2004	ED.S24021		XTZ 660 Tenere	FRICCIÓN	91-96	ED.S26029	NEW
		05-18	ED.S24025		08-11		ED.S26054	NEW	
		19-23	ED.S23016	NEW	YFM 660 R	FRICCIÓN	01-05	ED.S26029	
2024	ED.S24067	NEW	YFM 700 R Raptor	FRICCIÓN	06-24	ED.S26030			
YFZ 450	FRICCIÓN	04-06	ED.S24028		METÁLICO	06-24	ED.S23016		
		2007	ED.S24031			TDM 850	FRICCIÓN	96-97	ED.S28044
		08-09	ED.S24052		TRX 850	FRICCIÓN	96-97	ED.S28044	
		12-13	ED.S26030	NEW	900 S Diversion	FRICCIÓN	92-02	ED.S28045	
	METÁLICO	04-13	ED.S23016						
YFZ 450 R	FRICCIÓN	09-13	ED.S24056						
		14-24	ED.S24059						
	METÁLICO	09-13	ED.S23016						

italakit 

Juntas de motor Juntas de cilindro





Ad. Marca-Modelo	AÑO	CILINDRO	TIPO	CÓDIGO
------------------	-----	----------	------	--------

APRILIA

RS 50 cc.		Ver Minarelli AM		
Scooter motor Minarelli		Ver Minarelli Scooter		
50 AF1		Original	m.reten	86300010
125 AF1 Tuareg		Original	cilindro	86100004
125 cc. (Rotax 123)		Original	motor	VJ.01.125.23
125 Replica-RS-RX (Rotax 122)		Original	motor	VJ.01.125.22
125 cc. SP-Motor Rotax		ITALKIT	cilindro	VJ.01.125.1
125 cc. Motor Rotax - Transformación a 140 cc.		ITALKIT	cilindro	VJ.01.140.1
125 cc. KART automático Transformación a 140 cc.		ITALKIT	cilindro	VJ.01.141.1

BETA

50 RK6-RR6-RX		Original	motor	VJ467A014FL
125 Eikon	1999	Original	cilindro	VJ467A015TP
		Original	motor	VJ467A015FL
150 Eikon	1999	Original	cilindro	VJ666A123TP
		Original	motor	VJ666A123FL

CAGIVA

125 Freccia C9-10-12 Mito		Original	cilindro	86100021
		Original	motor	86200024
125 Freccia Mito		Original	retenes	86800018
125 WMX	87-90	Original	m.reten	86300276

DERBI

Variant Start 49 cc.		ITALKIT	cilindro	VJ.12.1	
Variant Start 65 cc.		ITALKIT	cilindro	VJ.12.2	
Variant Start, sólo juntas admisión para caja láminas dobles		ITALKIT	cilindro	VJ.12.10	
Start 3 Gilardoni (0,3)		ITALKIT	cilindro	VJ.12.8	
Start 3, Kit con cigüeñal, 65 cc. carrera larga (0,5)		ITALKIT	cilindro	VJ.12.9	
Variant Start/Start 5 Ø48		ITALKIT	cilindro	VJ.12.11	
FDS/Savannah 74 cc. (admisión láminas)		ITALKIT	cilindro	VJ.12.5	
Gran Sport a 74 cc.		ITALKIT	cilindro	VJ.12.20	
Vamos 49 cc.		ITALKIT	cilindro	VJ.12.6	
Vamos 65 cc.		ITALKIT	cilindro	VJ.12.7	
Senda - GPR 49 cc. Motor Derbi		Original	motor	VJ.12.100	
Senda-GPR 49 y 74 cc. Motor Derbi, culata 1 pieza		ITALKIT	cilindro	VJ.12.13	
Senda-GPR 74 cc. Motor Derbi (410) carrera larga 43 y 44,9 - culata 2 piezas		ITALKIT	cilindro	VJ.12.15	
Senda-GPR Motor Derbi (410-2) carrera Original, 43 y 44,9, culata 2 piezas		ITALKIT	cilindro	VJ.12.22	
Senda-GPR Motor Derbi (410-2) Ø52 carrera 45, culata 2 piezas		ITALKIT	cilindro	VJ.12.25	NEW
Senda - GPR 49 cc. Motor Piaggio		Original	motor	VJ.12.101	
Senda - GPR 74 cc. Motor Piaggio, (411) culata 2 piezas		ITALKIT	cilindro	VJ.12.17	
Senda - GPR Motor Piaggio, (411) carrera larga 42, culata 2 piezas		ITALKIT	cilindro	VJ.12.18	
Senda - GPR Motor Piaggio, (411) carrera larga 43 y 44,9, culata 2 piezas		ITALKIT	cilindro	VJ.12.19	
Senda - GPR Motor Piaggio, (411-2) Ø49 carrera larga 45, culata 2 piezas		ITALKIT	cilindro	VJ.12.24	
Senda - GPR Motor Piaggio, (411-2) carrera Original, 43 y 44,9, culata 2 piezas		ITALKIT	cilindro	VJ.12.23	
Senda - GPR Motor Piaggio, (411-2) Ø52 carrera 45, culata 2 piezas		ITALKIT	cilindro	VJ.12.26	NEW

Juntas de Motor y Parte alta de Cilindro



Ad. Marca-Modelo	AÑO	CILINDRO	TIPO	CÓDIGO
------------------	-----	----------	------	--------

DUCATI

851 SP 888		Original	cilindro	86100030
851/906		Original	motor	86700027
851/888		Original	retenes	86800028

FANTIC MOTOR

125 XE	2021	Original	cilindro	VJ990A149TP	
		Original	motor	VJ860VG808641	NEW
	23-24	Original	cilindro	VJ860VG810047	NEW
		Original	motor	VJ860VG8080056	NEW
125 XX	2021	Original	cilindro	VJ990A149TP	
		Original	motor	VJ860VG808641	
	22-24	Original	cilindro	VJ860VG810047	NEW
		Original	motor	VJ860VG8080056	NEW
250 XEF	22-24	Original	cilindro	VJ860VG8100025	NEW
		Original	motor	VJ860VG8080028	NEW
250 XXF	22-24	Original	cilindro	VJ860VG8100025	NEW
		Original	motor	VJ860VG8080028	NEW
450 XEF	22-24	Original	cilindro	VJ860VG8100031	NEW
		Original	motor	VJ860VG8080037	NEW
450 XXF	22-24	Original	cilindro	VJ860VG8100031	NEW
		Original	motor	VJ860VG8080037	NEW

F. MORINI

49 G30-G40		Original	motor	86200070
49 GS-GSA		Original	cilindro	86100063
		Original	motor	86200069
		Original	retenes	86800061
48 T4		Original	m.reten	86300071
		Original	retenes	86800060

GARELLI

70 Flex		Original	motor	86200079
		Original	m.reten	86300083

GAS GAS

50 MC	2021	Original	cilindro	VJ860VG810337	
		Original	motor	VJ860VG808337	
65 MC	2021	Original	cilindro	VJ860VG810338	
		Original	motor	VJ860VG808338	
85 MC	2021	Original	cilindro	VJ860VG810038	
		Original	motor	VJ860VG8080027	
125 EC-MX-SM	01-10	Original	cilindro	VJ616A001TP	
125 MC	21-23	Original	cilindro	VJ860VG810029	
		Original	motor	VJ860VG808370	
	2024	Original	cilindro	VJ860VG8100071	NEW
		Original	motor	VJ860VG8110056	NEW
200-250-300 EC-MX-Enduro	97-12	Original	cilindro	VJ616A002TP	



Ad. Marca-Modelo	AÑO	CILINDRO	TIPO	CÓDIGO	
GAS GAS (Continuación)					
250 EC	21-23	Original	cilindro	VJ860VG810035	
		Original	motor	VJ860VG808976	
	2024	Original	cilindro	VJ860VG8100072	NEW
		Original	motor	VJ860VG8080060	NEW
250 MC	22-23	Original	cilindro	VJ860VG810035	
		Original	motor	VJ860VG808976	
	2024	Original	cilindro	VJ860VG8100072	NEW
		Original	motor	VJ860VG8080060	NEW
250 EC-F	21-23	Original	cilindro	VJ860VG810025	
		Original	motor	VJ860VG808990	
	2024	Original	cilindro	VJ860VG810051	NEW
		Original	motor	-	
250 MC-F	21-23	Original	cilindro	VJ860VG810025	
		Original	motor	VJ860VG808372	
	2024	Original	cilindro	VJ860VG810051	NEW
		Original	motor	-	
300 EC	21-23	Original	cilindro	VJ860VG810035	
		Original	motor	VJ860VG808976	
	2024	Original	cilindro	VJ860VG8100072	NEW
		Original	motor	VJ860VG8080060	NEW
350 EC-F	21-23	Original	cilindro	VJ860VG8100030	
		Original	motor	VJ860VG8080041	
	2024	Original	cilindro	VJ860VG8100073	NEW
		Original	motor	VJ860VG8080062	NEW
350 MC-F	22-23	Original	cilindro	VJ860VG8100035	
		Original	motor	VJ860VG8080041	
	2024	Original	cilindro	VJ860VG8100073	NEW
		Original	motor	VJ860VG8080062	NEW
450 EC-F	2024	Original	cilindro	VJ860VG810030	NEW
		Original	motor	-	
450 MC-F	21-23	Original	cilindro	VJ860VG810030	
		Original	motor	VJ860VG808374	
	2024	Original	cilindro	VJ860VG810030	
		Original	motor	VJ860VG808374	
500 EC-F	2024	Original	cilindro	VJ860VG810991	NEW
		Original	motor	-	
GILERA					
R-Twin (Gas Gas) 49 cc.		ITALKIT	cilindro	VJ.22.0	
R-Twin (Gas Gas) 74 cc.		ITALKIT	cilindro	VJ.22.1	
HONDA					
Dio 50		Original	cilindro	86100110	
		Original	m.reten	86300275	
Vision 50		Original	cilindro	86100108	
		Original	motor	86200123	
		Original	m.reten	86300138	



Juntas de Motor y Parte alta de Cilindro



Ad. Marca-Modelo	AÑO	CILINDRO	TIPO	CÓDIGO
HONDA (Continuación)				
Wallaroo 49 cc.		ITALKIT	cilindro	VJ.26.1
Wallaroo 65 cc.		ITALKIT	cilindro	VJ.26.2
Vision 65 cc.		ITALKIT	cilindro	VJ.26.3
MBX-NSR-NS 1, 75 cc.		ITALKIT	cilindro	VJ.26.5
MBX-NSR-NS 1, a 80 cc. carrera 44		ITALKIT	cilindro	VJ.26.7
MBX-NSR-NS 1, 100 cc.		ITALKIT	cilindro	VJ.26.6
MBX-NSR-NS 1, 101 cc. Ø54 carrera 44		ITALKIT	cilindro	VJ.26.10
80 CR	86-91	Original	cilindro	VJ860VG810205
		Original	motor	VJ860VG808205
	92-02	Original	cilindro	VJ666A091TP
		Original	motor	VJ860VG808206
85 CR	03-04	Original	cilindro	VJ860VG810211
		Original	motor	VJ666A091FL
	05-07	Original	cilindro	VJ860VG810212
		Original	motor	VJ860VG808212
125 CR	87-89	Original	cilindro	VJ860VG810233
		Original	motor	VJ860VG808233
	90-97	Original	cilindro	VJ666A133TP
		Original	motor	VJ860VG808235
	98-99	Original	cilindro	VJ666A143TP
		Original	motor	VJ860VG808236
	2000	Original	motor	VJ860VG808247
	01-02	Original	cilindro	VJ666A991TP
	00-02	Original	motor	VJ666A107FL
	2003	Original	cilindro	VJ666A108TP
		Original	motor	VJ666A108FL
	2004	Original	cilindro	VJ666A109TP
Original		motor	VJ666A109FL	
05-07	Original	cilindro	VJ666A111TP	
	Original	motor	VJ666A111FL	
125 NS-F		Original	retenes	86800103
125 NSR - CRM	86-96	Original	cilindro	VJ666A126TP
		Original	motor	VJ666A126FL
SH 125	01-12	Original	cilindro	VJ.26.8
		Original	motor	VJ.26.125.1
SH 150	01-12	ITALKIT Original	cilindro	VJ.26.9
150 cc. Motor GY6		ITALKIT Original	cilindro	VJ.GY6.57
150 CRF-R	03-05	Original	cilindro	VJ860VG810238
		Original	motor	VJ860VG808238
	07-21	Original	cilindro	VJ860VG810248
		Original	motor	VJ860VG808213

CILINDROS MOTOSERRAS- DESCRIBIENDO
CILINDROS 4T
CILINDROS 2T
EQUIPOS DE MOTOR 2T
KITS DE MOTOR CON CIGÜENAL 2T
CULATAS Y CULATINES
CAMISAS
PISTONES 2T Y 4T
SEGMENTOS 2T Y 4T
BIELAS 2T Y 4T
CIGÜENALES 2T Y 4T
JAULAS DE PISTÓN Y JAUJAS DE BIELA
KITS DE REPARACIÓN
ÁRBOLES DE LEJAS Y PASTILLAS DE REGAJE
VÁLVULAS DE MOTOR
CADENAS DE DISTRIBUCIÓN
MAZAS Y CAMPANAS DE EMBRAGUE
JUNTAS DE MOTOR Y PARTE ALTA DE CILINDRO
ENCENDIDOS ELECTRÓNICOS
CAJAS DE LÁMINAS Y PÉTALOS
FILTROS DE ACEITE
FILTROS DE AIRE
CABLES EMBRAGUE Y ACELERADOR
CORONAS, PIÑONES Y CADENAS
ACCESORIOS ESPECIALES ITALKIT



Ad. Marca-Modelo	AÑO	CILINDRO	TIPO	CÓDIGO	
HONDA (Continuación)					
250 CR-R	89-91	Original	cilindro	VJ860VG810257	
		Original	motor	VJ860VG808257	
	92-01	Original	cilindro	VJ666A256TP	
		Original	motor	VJ666A256FL	
	02-04	Original	cilindro	VJ666A300TP	
		Original	motor	VJ666A300FL	
	05-07	Original	cilindro	VJ860VG810264	
		Original	motor	VJ666A301FL	
250 CRF-R Con junta tapa balancines	04-07	Original	cilindro	VJ860VG810262	
		Original	cilindro	VJ666A310TP	
		Original	motor	VJ666A310FL	
	08-09	Original	cilindro	VJ860VG810268	
		Original	motor	VJ860VG808268	
	10-17	Original	cilindro	VJ860VG810285	
		Original	motor	VJ860VG808285	
	18-24	Original	cilindro	VJ860VG810039	
		Original	motor	VJ860VG8080030	
	250 CRF-RX	18-21	Original	cilindro	VJ860VG810039
Original			motor	VJ860VG8080030	
250 CRF-X con junta tapa balancines	04-17	Original	cilindro	VJ860VG810262	
		Original	cilindro	VJ666A310TP	
		Original	motor	VJ666A310FL	
250 TRX -EX	03-18	Original	cilindro	VJ860VG810888	
		Original	motor	VJ860VG808905	
250 TRX -TE/TM RECOM	02-16	Original	cilindro	VJ860VG810888	
		Original	motor	VJ860VG808905	
400 TRX-EX	99-04	Original	cilindro	VJVG5192	
		Original	motor	VJVG1192	
	05-08	Original	cilindro	VJVG5212	
		Original	motor	VJVG1212	
400 TRX-X	09-15	Original	cilindro	VJVG5212	
		Original	motor	VJVG1212	
450 CRF-R	02-06	Original	cilindro	VJ666A454TP	
		Original	motor	VJ666A454FL	
	07-08	Original	cilindro	VJ860VG810278	
		Original	motor	VJ860VG808278	
	09-16	Original	cilindro	VJ860VG810284	
		Original	motor	VJ860VG808284	
	17-18	Original	cilindro	VJ860VG810033	
		Original	motor	VJ860VG808989	
	19-20	Original	cilindro	VJ860VG8100012	
		Original	motor	VJ860VG8080012	
	21-22	Original	cilindro	860VG8100042	NEW
		Original	motor	860VG8080046	NEW
23-24	Original	cilindro	860VG8100042	NEW	
	Original	motor	-		



Ad. Marca-Modelo	AÑO	CILINDRO	TIPO	CÓDIGO
------------------	-----	----------	------	--------

HONDA (Continuación)

450 CRF-RX	17-18	Original	cilindro	VJ860VG810033
		Original	motor	VJ860VG808989
	19-20	Original	cilindro	VJ860VG8100012
		Original	motor	VJ860VG8080012
	21-22	Original	cilindro	860VG8100042
		Original	motor	860VG8080046
23-24	Original	cilindro	860VG8100042	
	Original	motor	-	
450 CRF-X	05-17	Original	cilindro	VJ860VG810276
		Original	motor	VJ860VG808276
450 TRX-R	04-05	Original	cilindro	VJ860VG810868
		Original	motor	VJ860VG808868
450 TRX-R	06-09 2012	Original	cilindro	VJ860VG810904
		Original	motor	VJ860VG808904
500 CR-R	89-01	Original	cilindro	VJ860VG810273
		Original	motor	VJ860VG808273
600 XL RD/LD		Original	cilindro	86100115
		Original	motor	86200129
600 VT CJ/CK		Original	cilindro	86100117
		Original	motor	86200131
600 XL VH Transalp		Original	motor	86200132
650 Africa Twin		Original	motor	86200134
700 TRX-XX	08-09	Original	cilindro	VJ10009G01
750 VF F FD/SC		Original	cilindro	86100121
		Original	motor	86200135
750 VF R/J		Original	motor	86200136
750 XRV Africa Twin		Original	motor	86200137

HUSABERG

450 FE	09-11	Original	cilindro	VJ860VG810342
		Original	motor	VJ860VG808342
450 FX	10-11	Original	cilindro	VJ860VG810342
		Original	motor	VJ860VG808342
501 FE	2014	Original	cilindro	VJ860VG810342
		Original	motor	VJ860VG808342

HUSQVARNA

TC 50	17-23	Original	cilindro	VJ860VG810337
		Original	motor	VJ860VG808337
TC 65	17-23	Original	cilindro	VJ860VG810338
		Original	motor	VJ860VG808338
TC 85	14-17	Original	cilindro	VJ860VG810340
		Original	motor	VJ860VG808340
	18-24	Original	cilindro	VJ860VG810038
		Original	motor	VJ860VG8080027
CR-WM-SM 125	97-13	Original	cilindro	VJ860VG810028

CILINDROS MOTOSIERRAS-DESCRIBIDORES
CILINDROS 4T
CILINDROS 2T
EQUIPOS DE MOTOR 2T
KITS DE MOTOR CON CIGÜEÑAL 2T
CULATAS Y CULATINES
CAMISAS
PISTONES 2T Y 4T
SEGMENTOS 2T Y 4T
BIELAS 2T Y 4T
CIGÜEÑALES 2T Y 4T
AJUJAS DE PISTÓN Y AJUJAS DE BIELA
KITS DE REPARACIÓN
ÁRBOLES DE LEVANTAPASTILLAS DE REGAJE
VÁLVULAS DE MOTOR
CADENAS DE DISTRIBUCIÓN
MAZAS Y CAMPANAS DE EMBRAGUE
JUNTAS DE MOTOR Y PARTE ALTA DE CILINDRO
ENCENDIDOS ELECTRÓNICOS
CAJAS DE LÁMINAS Y PETALOS
FILTROS DE ACEITE
FILTROS DE AIRE
CABLES EMBRAGUE Y ACELERADOR
CORONAS, PIONES Y CADENAS
ACCESORIOS ESPECIALES ITALKIT



Ad. Marca-Modelo	AÑO	CILINDRO	TIPO	CÓDIGO	
HUSQVARNA (Continuación)					
TC 125	14-15	Original	cilindro	VJ860VG810330	
		Original	motor	VJ860VG808330	
	16-21	Original	cilindro	VJ860VG810029	
		Original	motor	VJ860VG808370	
	23-24	Original	cilindro	VJ860VG8100071	NEW
Original		motor	VJ860VG8110056	NEW	
TE 125	14-16	Original	cilindro	VJ860VG810330	
		Original	motor	VJ860VG808330	
TX 125	17-19	Original	cilindro	VJ860VG810029	
		Original	motor	VJ860VG808370	
TE 150	17-23	Original	cilindro	VJ860VG810032	
		Original	motor	VJ860VG808370	
TE 150 i	2024	Original	cilindro	VJ860VG8100071	NEW
		Original	motor	VJ860VG8110056	NEW
CR-WR 250	98-13	Original	cilindro	VJ860VG810031	
		Original	motor	-	
FC 250	14-15	Original	cilindro	VJ860VG810019	
		Original	motor	VJ860VG808364	NEW
	16-21	Original	cilindro	VJ860VG810025	
		Original	motor	VJ860VG808372	
	23-24	Original	cilindro	VJ860VG810051	NEW
Original		motor	-		
FE 250	14-16	Original	cilindro	VJ860VG810019	
		Original	motor	VJ860VG808019	
	17-23	Original	cilindro	VJ860VG810025	
		Original	motor	VJ860VG808990	
	2024	Original	cilindro	VJ860VG810051	NEW
Original		motor	-		
TC 250	14-16	Original	cilindro	VJ860VG810333	
		Original	motor	VJ860VG808333	
	17-21	Original	cilindro	VJ860VG810035	
		Original	motor	VJ860VG808976	
	23-24	Original	cilindro	VJ860VG8100072	NEW
Original		motor	VJ860VG8080060	NEW	
TE 250 / i	14-16	Original	cilindro	VJ860VG810333	
		Original	motor	VJ860VG808333	
	17-23	Original	cilindro	VJ860VG810035	
		Original	motor	VJ860VG808976	
	2024	Original	cilindro	VJ860VG8100072	NEW
Original		motor	VJ860VG8080060	NEW	
TE 300 / i	14-16	Original	cilindro	VJ860VG810335	
		Original	motor	VJ860VG808335	
	17-21	Original	cilindro	VJ860VG810035	
		Original	motor	VJ860VG808976	
	2024	Original	cilindro	VJ860VG8100072	NEW
Original		motor	VJ860VG8080060	NEW	

Juntas de Motor y Parte alta de Cilindro



Ad. Marca-Modelo	AÑO	CILINDRO	TIPO	CÓDIGO	
HUSQVARNA (Continuación)					
FC 350	14-15	Original	cilindro	VJ860VG810021	
		Original	cilindro	VJ860VG810026	
	16-18	Original	motor	VJ860VG808373	
		Original	cilindro	VJ860VG8100030	
	19-22	Original	motor	VJ860VG8080041	
		23-24	Original	cilindro	VJ860VG8100073
Original	motor		VJ860VG8080062	NEW	
FE 350	14-16	Original	cilindro	VJ860VG810018	
		Original	motor	VJ860VG808339	
	17-19	Original	cilindro	VJ860VG810026	
		Original	motor	VJ860VG808376	
	20-21	Original	cilindro	VJ860VG8100030	
		Original	motor	VJ860VG8080041	
	2024	Original	cilindro	VJ860VG8100073	NEW
		Original	motor	VJ860VG8080062	NEW
FC 450	14-15	Original	cilindro	VJ860VG810959	
		Original	motor	VJ860VG808369	
	16-21	Original	cilindro	VJ860VG810030	
		Original	motor	VJ860VG808374	
	23-24	Original	cilindro	VJ860VG810374	NEW
		Original	motor	-	
FE 450	14-16	Original	cilindro	VJ860VG810959	
		Original	motor	VJ860VG808369	
	17-21	Original	cilindro	VJ860VG810030	
		Original	motor	VJ860VG808374	
	2024	Original	cilindro	VJ860VG810374	NEW
		Original	motor	-	
FE 501	14-16	Original	cilindro	VJ860VG810342	
		Original	cilindro	VJ860VG810991	
	17-21	Original	motor	VJ860VG808998	
		2024	Original	cilindro	VJ860VG810991
	Original		motor	-	
	HYOSUNG				
49 cc. CAB- Super CAB		ITALKIT Original	cilindro	VJ.12.6	
65 cc. CAB- Super CAB		ITALKIT Original	cilindro	VJ.12.7	
KAWASAKI					
60 KX	85-03	Original	cilindro	VJ722A060TP/A	
		Original	motor	VJ860VG808407	
65 KX	00-05	Original	cilindro	VJ722A008TP	
		Original	motor	VJ860VG808412	
	06-23	Original	cilindro	VJ722A008TP	
		Original	motor	VJ860VG808417	



Ad. Marca-Modelo	AÑO	CILINDRO	TIPO	CÓDIGO
KAWASAKI (Continuación)				
80 KX	91-97	Original	cilindro	VJ860VG810405
		Original	motor	VJ860VG808405
	98-00	Original	cilindro	VJ722A084TP
		Original	motor	VJ722A084FL
85 KX	01-13	Original	cilindro	VJ860VG810414
	01-06	Original	motor	VJ860VG808414
	07-13	Original	motor	VJ860VG808419
	14-23	Original	cilindro	VJ860VG810483
		Original	motor	VJ860VG808483
100 KX	98-13	Original	cilindro	VJ722A103TP
	06-13	Original	motor	VJ860VG808418
	14-22	Original	cilindro	VJ860VG810484
		Original	motor	VJ860VG808484
125 KX	90-91	Original	cilindro	VJ860VG810423
		Original	motor	VJ860VG808423
	92-93	Original	cilindro	VJ860VG810424
		Original	motor	VJ860VG808424
	95-97	Original	cilindro	VJ860VG810425
		Original	motor	VJ860VG808425
	98-00	Original	cilindro	VJ860VG810427
		Original	motor	VJ860VG808427
	01-02	Original	cilindro	VJ722A134TP
		Original	motor	VJ722A134FL
		Original	m.reten.	VJ860VG811429
	03-08	Original	cilindro	VJ722A135TP
Original		motor	VJ722A135FL	
200 KDX	95-06	Original	cilindro	VJVG8064M
		Original	motor	VJVG4064M
	97-05	Original	cilindro	VJ860VG810445
		Original	motor	VJ860VG808445
250 KX	90-91	Original	cilindro	VJ860VG810455
		Original	motor	VJ860VG808455
	1992	Original	cilindro	VJ860VG810456
		Original	motor	VJ860VG808456
	93-03	Original	cilindro	VJ722A257TP
	93-96	Original	motor	VJ722A257FL/A
	97-03	Original	motor	VJ860VG808457
	2004	Original	cilindro	VJ722A268TP
		Original	motor	VJ722A268FL
	05-08	Original	cilindro	VJ722A269TP
Original		motor	VJ722A269FL	
250 KXF TECATE	87-88	Original	cilindro	VJVG8025
		Original	motor	VJ860VG808820

Juntas de Motor y Parte alta de Cilindro



Ad. Marca-Modelo	AÑO	CILINDRO	TIPO	CÓDIGO		
KAWASAKI (Continuación)						
250 KX-F	04-08	Original	cilindro	VJ722A280TP		
		Original	motor	VJ722A280FL		
	09-16	Original	cilindro	VJ860VG810481		
		Original	motor	VJ860VG808481		
	17-19	Original	cilindro	VJ860VG810034		
		Original	motor	VJ860VG808984		
	2020	Original	cilindro	VJ860VG810049	NEW	
		Original	motor	-		
	21-24	Original	cilindro	860VG810050	NEW	
		Original	motor	-		
	400 KFX	03-06	Original	cilindro	VJ933A407TP	
	ARTIC CAT DVX		Original	motor	VJ933A407FL	
400 KLX	2003	Original	motor	VJ860VG808585		
450 KFX	08-14	Original	cilindro	VJ860VG810920		
		Original	motor	VJ860VG808920		
450 KX-F	06-08	Original	cilindro	VJ860VG810469		
		Original	motor	VJ860VG808469		
	09-15	Original	cilindro	VJ860VG810482		
		Original	motor	VJ860VG808482		
	16-18	Original	cilindro	VJ860VG810027		
		Original	motor	VJ860VG808485		
	19-20	Original	cilindro	VJ860VG810046		
		Original	motor	VJ860VG8080026		
	21-23	Original	cilindro	VJ860VG810048	NEW	
		Original	motor	VJ860VG808002	NEW	
	450 KLX-R	08-10	Original	cilindro	VJ860VG810469	
			Original	motor	VJ860VG808469	
500 KX	89-04	Original	cilindro	VJ860VG810470		
		Original	motor	VJ860VG808470		
650 KLR Tengai		Original	motor	86200154		
650 JS-SX	89-93	Original	cilindro	VJ722AE650TP		
		Original	motor	VJ722AE650FL		
750 JS-SX	92-93	Original	cilindro	VJ722AE750TP		
		Original	motor	VJ722AE750FL		
900 ZXI	95-96	Original	cilindro	VJ722AE910TP		
		Original	motor	VJ722AE910FL		
KTM						
50 SX	01-08	Original	cilindro	VJ860VG810312		
		Original	motor	VJ860VG808312		
	09-24	Original	cilindro	VJ860VG810337		
		Original	motor	VJ860VG808337		
65 SX	98-08	Original	cilindro	VJ860VG810302		
		Original	motor	VJ467A014FL		
	09-24	Original	cilindro	VJ860VG810338		
		Original	motor	VJ860VG808338		



Ad. Marca-Modelo	AÑO	CILINDRO	TIPO	CÓDIGO		
KTM (Continuación)						
85 SX	03-12	Original	cilindro	VJ731A004TP		
		Original	motor	VJ731A004FL		
	13-17	Original	cilindro	VJ860VG810340		
		Original	motor	VJ860VG8080027		
	18-24	Original	cilindro	VJ860VG810038		
		Original	motor	VJ860VG8080027		
105 SX	03-11	Original	cilindro	VJ860VG810332		
		Original	motor	VJ860VG808332		
125 EXC	91-97	Original	cilindro	VJ860VG810303		
		Original	motor	VJ860VG808303		
	98-01	Original	cilindro	VJ860VG810304		
		Original	motor	VJ860VG808304		
	02-06	Original	cilindro	VJ731A126TP		
		Original	motor	VJ731A126FL		
	07-16	Original	cilindro	VJ860VG810330		
		Original	motor	VJ860VG808330		
125 SX	91-97	Original	cilindro	VJ860VG810303		
		Original	motor	VJ860VG808303		
	98-01	Original	cilindro	VJ860VG810304		
		Original	motor	VJ860VG808304		
	02-06	Original	cilindro	VJ731A126TP		
		Original	motor	VJ731A126FL		
	07-15	Original	cilindro	VJ860VG810330		
		Original	motor	VJ860VG808330		
	16-22	Original	cilindro	VJ860VG810029		
		Original	motor	VJ860VG808370		
	23-24	Original	cilindro	VJ860VG8100071	NEW	
		Original	motor	VJ860VG8110056	NEW	
	144 SX	07-08	Original	cilindro	VJ860VG810330	
			Original	motor	VJ860VG808330	
150 SX	09-15	Original	cilindro	VJ860VG810330		
		Original	motor	VJ860VG808330		
	16-22	Original	cilindro	VJ860VG810032		
		Original	motor	VJ860VG808370		
150 EXC TPI	20-23	Original	cilindro	VJ860VG810032		
		Original	motor	VJ860VG808370		
	2024	Original	cilindro	VJ860VG8100071	NEW	
		Original	motor	VJ860VG8110056	NEW	
200 EXC-SX	98-02	Original	cilindro	VJ860VG810308		
		Original	motor	VJ860VG808308		
	03-16	Original	cilindro	VJ860VG810319		
		Original	motor	VJ860VG808319		
250 EXC	90-99	Original	cilindro	VJ860VG810327		
		Original	motor	VJ860VG808327		
	00-03	Original	cilindro	VJ860VG810300		
		Original	motor	VJ731A256FL		

Juntas de Motor y Parte alta de Cilindro



Ad. Marca-Modelo	AÑO	CILINDRO	TIPO	CÓDIGO	
KTM (Continuación)					
250 EXC (Continuación)	2004	Original	cilindro	VJ731A258TP	
		Original	motor	VJ731A258FL	
	2005	Original	cilindro	VJ860VG810324	
		Original	motor	VJ860VG808324	
	07-16	Original	cilindro	VJ860VG810333	
		Original	motor	VJ860VG808333	
	17-23	Original	cilindro	VJ860VG810035	
		Original	motor	VJ860VG808976	
2024	Original	cilindro	VJ860VG8100072	NEW	
	Original	motor	VJ860VG8080060	NEW	
250 SX	90-99	Original	cilindro	VJ860VG810327	
		Original	motor	VJ860VG808327	
	00-02	Original	cilindro	VJ860VG810300	
		Original	motor	VJ731A256FL	
	03-04	Original	cilindro	VJ731A258TP	
		Original	motor	VJ731A258FL	
	05-06	Original	cilindro	VJ860VG810324	
		Original	motor	VJ860VG808324	
	07-16	Original	cilindro	VJ860VG810333	
		Original	motor	VJ860VG808333	
	17-22	Original	cilindro	VJ860VG810035	
		Original	motor	VJ860VG808976	
	23-24	Original	cilindro	VJ860VG8100072	NEW
		Original	motor	VJ860VG8080060	NEW
250 EXC-F	01-05	Original	cilindro	VJ860VG810316	
		Original	motor	VJ860VG808316	
	06-13	Original	cilindro	VJ860VG810328	
		Original	motor	VJ860VG808328	
	14-16	Original	cilindro	VJ860VG810019	
		Original	motor	VJ860VG808019	
	17-23	Original	cilindro	VJ860VG810025	
		Original	motor	VJ860VG808990	
2024	Original	cilindro	VJ860VG810051	NEW	
	Original	motor	-		
250 SX-F	05-12	Original	cilindro	VJ860VG810328	
		Original	motor	VJ860VG808328	
	13-15	Original	cilindro	VJ860VG810019	
		Original	motor	VJ860VG808019	
	16-21	Original	cilindro	VJ860VG810025	
		Original	motor	VJ860VG808372	
300 EXC	90-03	Original	cilindro	VJ860VG810306	
		Original	motor	VJ860VG808306	
	2004	Original	cilindro	VJ860VG810325	
		Original	motor	VJ860VG808325	
	2005	Original	cilindro	VJ860VG810326	
		Original	motor	VJ860VG808326	



Ad. Marca-Modelo	AÑO	CILINDRO	TIPO	CÓDIGO	
KTM (Continuación)					
300 EXC (Continuación)	06-07	Original	cilindro	VJ860VG810326	
		Original	motor	VJ860VG808326	
	08-16	Original	cilindro	VJ860VG810335	
		Original	motor	VJ860VG808335	
	17-23	Original	cilindro	VJ860VG810035	
		Original	motor	VJ860VG808976	
	2024	Original	cilindro	VJ860VG8100072	NEW
Original		motor	VJ860VG8080060	NEW	
300 SX	90-03	Original	cilindro	VJ860VG810306	
		Original	motor	VJ860VG808306	
	2004	Original	cilindro	VJ860VG810325	
		Original	motor	VJ860VG808325	
	2005	Original	cilindro	VJ860VG810326	
		Original	motor	VJ860VG808326	
	23-24	Original	cilindro	VJ860VG8100072	NEW
Original		motor	VJ860VG8080060	NEW	
300 XC - XC-W	06-07	Original	cilindro	VJ860VG810326	
		Original	motor	VJ860VG808326	
	08-16	Original	cilindro	VJ860VG810335	
		Original	motor	VJ860VG808335	
	17-23	Original	cilindro	VJ860VG810035	
		Original	motor	VJ860VG808976	
350 EXC-F	12-16	Original	cilindro	VJ860VG810018	
		Original	motor	VJ860VG808339	
	17-19	Original	cilindro	VJ860VG810026	
		Original	motor	VJ860VG808376	
	20-23	Original	cilindro	VJ860VG8100030	
		Original	motor	VJ860VG8080041	
2024	Original	cilindro	VJ860VG8100073	NEW	
	Original	motor	VJ860VG8080062	NEW	
350 SX-F	11-12	Original	cilindro	VJ860VG810018	
		Original	motor	VJ860VG808339	
	13-15	Original	cilindro	VJ860VG810021	
		Original	motor	VJ860VG808365	
	16-18	Original	cilindro	VJ860VG810026	
		Original	motor	VJ860VG808373	
	19-22	Original	cilindro	VJ860VG8100030	
		Original	motor	VJ860VG8080041	
	23-24	Original	cilindro	VJ860VG8100073	NEW
		Original	motor	VJ860VG8080062	NEW
400 SX-F/MXC/EXC-F	00-02	Original	cilindro	VJ860VG810317	
		Original	motor	VJ860VG808317	
400 EXC-F	04-06	Original	cilindro	VJ860VG810317	
		Original	motor	VJ860VG808317	
400 XC-W	2007	Original	cilindro	VJ860VG810317	
		Original	motor	VJ860VG808317	



Ad. Marca-Modelo	AÑO	CILINDRO	TIPO	CÓDIGO
------------------	-----	----------	------	--------

KTM (Continuación)

450 EXC-F	03-07	Original	cilindro	VJ860VG810317	
		Original	motor	VJ860VG808317	
	08-11	Original	cilindro	VJ860VG810342	
		Original	motor	VJ860VG808342	
	12-16	Original	cilindro	VJ860VG810959	
		Original	motor	VJ860VG808959	
17-21	Original	cilindro	VJ860VG810030		
	Original	motor	VJ860VG808374		
450 SX-F	03-06	Original	cilindro	VJ860VG810318	
		Original	motor	VJ860VG808318	
	07-12	Original	cilindro	VJ860VG810331	
		Original	motor	VJ860VG808331	
	13-15	Original	cilindro	VJ860VG810959	
		Original	motor	VJ860VG808369	
	16-22	Original	cilindro	VJ860VG810030	
		Original	motor	VJ860VG808374	
	23-24	Original	cilindro	VJ860VG810030	
		Original	motor	-	
500 EXC	12-16	Original	cilindro	VJ860VG810342	
		Original	motor	VJ860VG808342	
	17-23	Original	cilindro	VJ860VG810991	
		Original	motor	VJ860VG808998	
	2024	Original	cilindro	860VG810991	
		Original	motor	-	
505 SX-F	08-09	Original	cilindro	VJ860VG810336	
		Original	motor	VJ860VG808336	
520 EXC-F/SX-F	00-02	Original	cilindro	VJ860VG810318	
		Original	motor	VJ860VG808318	
525 EXC-F/SX-F	03-07	Original	cilindro	VJ860VG810318	
		Original	motor	VJ860VG808318	
530 EXC-F/XC W	08-11	Original	cilindro	VJ860VG810342	
		Original	motor	VJ860VG808342	

KYMCO

50 Heroism-Sniper		Original	cilindro	VJ666A034TP
		Original	motor	VJ666A034FL
50 DJ-X/Y/W		Original	cilindro	VJ666A035TP/A
		Original	motor	VJ666A035FL/A
50 Dink Aire		Original	cilindro	VJ666A065TP
		Original	motor	VJ666A065FL
50 Dink Agua		Original	cilindro	VJ666A066TP
		Original	motor	VJ666A066FL
125 Dink	97-98	Original	cilindro	VJ467A015TP
		Original	motor	VJ467A015FL
125 B&W-Dink LX/Classic		Original	cilindro	VJ760A004TP
		Original	motor	VJ760A004FL
125 cc. (LEB1) ITALKIT		ITALKIT	cilindro	VJ.33.125.1
150 cc. (LFE2) ITALKIT		ITALKIT	cilindro	VJ.33.150.1



Ad. Marca-Modelo	AÑO	CILINDRO	TIPO	CÓDIGO
KYMCO (Continuación)				
150 cc. Ø 57 Motor GY6		ITALKIT Original	cilindro	VJ.GY6.57
150 cc. Ø 57 2V aire Agility-City		ITALKIT Original	cilindro	VJ.GY6.57.1
150 Dink		Original	cilindro	VJ666A123TP
		Original	motor	VJ666A123FL
150 B&W-Dink Classic/LX		Original	cilindro	VJ760A005TP
		Original	motor	VJ760A005FL
250 cc. ITALKIT		ITALKIT	cilindro	VJ.33.250.4
300 cc. ITALKIT		ITALKIT	cilindro	VJ.33.300.4

MALAGUTI

125 F-18	00-01	Original	cilindro	VJ760A004TP
		Original	motor	VJ760A004FL
150 F-18	00-01	Original	cilindro	VJ760A005TP
		Original	motor	VJ760A005FL

MINARELLI

AM 49 cc.		Original	motor	VJ.44.100
AM 49 cc. - culata 1 pieza		ITALKIT Original	cilindro	VJ.44.6
AM 49 cc. - culata 2 piezas		ITALKIT	cilindro	VJ.44.35
AM 74 cc. - culata 1 pieza		ITALKIT	cilindro	VJ.44.3
AM 74 cc. - culata 2 piezas		ITALKIT	cilindro	VJ.44.34
AM 75 cc. - culata 1 pieza		ITALKIT	cilindro	VJ.44.33.1
AM 75 cc. - culata 2 piezas		ITALKIT	cilindro	VJ.44.33
AM 75 cc. - culata 2 piezas (Cilindro 308 - culata 308-3)		ITALKIT	cilindro	VJ.44.33.2
AM 75 cc. - carrera larga 42, culata 1 pieza		ITALKIT	cilindro	VJ.44.32
AM 75 cc. - carrera larga 42, culata 2 piezas		ITALKIT	cilindro	VJ.44.36
AM - (carrera 39 y 44) culata 2 piezas		ITALKIT	cilindro	VJ.44.38
AM - (carrera 39) culata 2 piezas (cilindro 308-1/culata 308-3)		ITALKIT	cilindro	VJ.44.38.1
AM - (carrera 44) culata 2 piezas (cilindro 308-3)		ITALKIT	cilindro	VJ.44.48
AM - (carrera 44,5) culata 2 piezas		ITALKIT	cilindro	VJ.44.40
AM - (carrera 39 y 44) culata 2 piezas (cilindro 308-2)		ITALKIT	cilindro	VJ.44.39
AM - (carrera 39 y 44) culata 2 pz. (culata-308-3/cilindro 308-2)		ITALKIT	cilindro	VJ.44.39.1
AM - (carrera 39) culata 2 piezas (cilindro 308-3/culata 308-3)		ITALKIT	cilindro	VJ.44.49
AM - (carrera 44) culata 2 piezas (cilindro 308-3-culata 308-3)		ITALKIT	cilindro	VJ.44.50
AM - (carrera 39) culata 2 piezas		ITALKIT	cilindro	VJ.44.52
AM - (carrera 44) culata 2 piezas		ITALKIT	cilindro	VJ.44.52
RV-RS 1-Drac 74 cc.		ITALKIT	cilindro	VJ.44.1

SCOOTER - Motor MINARELLI

Admisión cilindro (vertical), Aire 49 cc.	ITALKIT	cilindro	VJ.68.1
Admisión cilindro (Vertical), Aire 74 cc.	ITALKIT	cilindro	VJ.68.2
Admisión carter (Horizontal), Aire 74 cc.	ITALKIT	cilindro	VJ.01.2
Admisión carter (Horizontal), Agua 49 cc. culata origen	ITALKIT	cilindro	VJ.68.20
Admisión carter (Horizontal), Agua 49 y 74 cc. culata 1 pieza	ITALKIT	cilindro	VJ.68.61
Admisión carter (Horizontal), Agua 49 y 74 cc. culata 2 piezas (tóricas a la culata)	ITALKIT	cilindro	VJ.68.6
Admisión carter (Horizontal), Agua 49 cc. culata 2 piezas (tórica interior al cilindro)	ITALKIT	cilindro	VJ.68.70
Admisión carter (Horizontal), Agua 74 cc. carrera larga culata 1 pieza	ITALKIT	cilindro	VJ.68.81



Ad. Marca-Modelo	AÑO	CILINDRO	TIPO	CÓDIGO
------------------	-----	----------	------	--------

SCOOTER - Motor MINARELLI (Continuación)

Admisión carter (Horizontal), Agua 74 cc. carrera larga culata 2 pz., Cilindro 2ª serie, con tórica interior al cilindro y perimetral a la culata.

Admisión carter (Horizontal), Agua 74 cc. carrera larga culata 2 pz. Cilindro 2ª serie, con tórica interior al cilindro y perimetral a la culata.

PEUGEOT

Metropolis		Original	cilindro	86100158
		Original	motor	86200161
		Original	m.reten	86300164
SV 50		Original	cilindro	86100159
		Original	motor	86200162
		Original	m.reten	86300165

PIAGGIO-VESPA

Ciao 60 cc.		ITALKIT	cilindro	VJ.64.3
Typhoon Aire 49 cc.		ITALKIT	cilindro	VJ.64.1
Typhoon Aire 65 cc.		ITALKIT	cilindro	VJ.64.2
NRG-Zip-MC2 49 cc. culata 1 pieza		ITALKIT	cilindro	VJ.64.52
NRG-Zip-MC2 70 cc. culata 1 pieza		ITALKIT	cilindro	VJ.64.51
NRG-Zip-MC2 70 cc. culata 2 piezas		ITALKIT	cilindro	VJ.64.5
NRG-Zip-MC2 RACING 74 cc. culata 2 piezas		ITALKIT		VJ.64.6
Ape 50 Transformación Ø 50 y Ø 55 mm.		ITALKIT		VJ.64.4
Ciao-Si-Bravo		Original	m.reten	86300200
Ciao-Si-Bravo Variador		Original	m.reten	86300201
Vespa Sfera 50		Original	m.reten	86300204
Piaggio 50 Quartz		Original	m.reten	86300205
Vespa 125 PK-XL		Original	m.toric	86500185
APE MP		Original	motor	86200197
APE MP con mezclad.		Original	m.reten	86300210
APE TM 602-703		Original	m.reten	86300211
APE CAR 601 c/mezcla sep.		Original	retenes	86800175
APE TM 602/703		Original	retenes	86800176

VESPINO

SC-ALX 65 cc.		ITALKIT	cilindro	VJ.66.2
AL-ALX-F9 65 cc.		ITALKIT	cilindro	VJ.66.3

PUCH

Condor-Monza 60 cc.		ITALKIT	cilindro	VJ.56.1
Condor-Monza 60 cc. admisión láminas		ITALKIT	cilindro	VJ.56.2
Condor-Monza 74 cc.		ITALKIT	cilindro	VJ.56.3
Condor-Monza 74 cc. admisión láminas		ITALKIT	cilindro	VJ.56.5

SEA DOO

650 Rotax	93-95	Original	cilindro	VJ896AE652TP
800 Rotax	95-96	Original	cilindro	VJ896AE810TP
		Original	motor	VJ896AE810FL

RIEJU

Bye-Bike 49 cc. ITALKIT		ITALKIT	cilindro	VJ.44.9
-------------------------	--	---------	----------	----------------



Ad. Marca-Modelo	AÑO	CILINDRO	TIPO	CÓDIGO		
SUZUKI						
60 RM	2003	Original	cilindro	VJ722A060TP/A		
		Original	motor	VJ860VG808407		
65 RM	03-06	Original	cilindro	VJ722A008TP		
		Original	motor	VJ860VG808412		
80 RM	91-01	Original	cilindro	VJ860VG810504		
		Original	motor	VJ860VG808504		
85 RM	02-24	Original	cilindro	VJ933A087TP		
		Original	motor	VJ933A087FL		
125 RM	1990	Original	cilindro	VJ860VG810544		
		Original	motor	VJ860VG808544		
	1991	Original	cilindro	VJ860VG810545		
		Original	motor	VJ860VG808545		
	92-97	Original	cilindro	VJ933A133TP		
		Original	motor	VJ860VG808547		
	98-00	Original	cilindro	VJ933A143TP		
		Original	motor	VJ933A144FL		
			Original	m.reten.	VJ860VG811548	
			Original	cilindro	VJ860VG810549	
	01-03		Original	motor	VJ933A146FL	
			Original	cilindro	VJ860VG810550	
04-12		Original	motor	VJ860VG808550		
250 RM	1989	Original	cilindro	86100258		
		Original	motor	VJ860VG808575	NEW	
	1990	Original	cilindro	86100258		
		Original	motor	VJ860VG808576	NEW	
	1991	Original	cilindro	VJ860VG810569	NEW	
		Original	motor	VJ860VG808569		
	92-93	Original	cilindro	86100259		
		Original	motor	86200268		
	94-95	Original	cilindro	VJ860VG810581		
	96-98	Original	cilindro	VJ860VG810580		
		Original	motor	VJ860VG808580		
	99-00	Original	cilindro	VJ933A281TP		
		Original	motor	VJ860VG808582		
	01-02	Original	cilindro	VJ933A282TP		
		Original	motor	VJ933A282FL		
	03-05	Original	cilindro	VJ933A272TP		
Original		motor	VJ933A272FL			
06-12	Original	cilindro	VJ860VG810593			
	Original	motor	VJ860VG808593			
250 RM-Z	04-06	Original	cilindro	VJ722A280TP		
		Original	motor	VJ722A280FL		
	07-09	Original	cilindro	VJ860VG810568		
		Original	motor	VJ860VG808568		
	10-18	Original	cilindro	VJ860VG810567		
	10-15	Original	motor	VJ860VG808567		
16-24	Original	motor	VJ860VG808983			
400 DR-Z-E-S-ES-SM	00-23	Original	cilindro	VJ933A404TP		
		Original	motor	VJ860VG808585		

Juntas de Motor y Parte alta de Cilindro



Ad. Marca-Modelo	AÑO	CILINDRO	TIPO	CÓDIGO
------------------	-----	----------	------	--------

SUZUKI (Continuación)

400 LTZ QUADSPORT	03-08	Original	cilindro	VJ933A407TP
		Original	motor	VJ933A407FL
	09-13	Original	cilindro	VJ933A407TP
		Original	motor	VJ933A407FL
(ARTIC CAT DVX)	09-13	Original	motor	VJ860VG808933
450 LTR	06-09	Original	cilindro	VJ860VG810916
	06-08	Original	motor	VJ860VG808916
450 RMZ	05-07	Original	cilindro	VJ860VG810590
		Original	motor	VJ860VG808590
	08-24	Original	cilindro	VJ860VG810595
		Original	motor	VJ860VG808595
600 DR S/R		Original	cilindro	86100260
650 DR R/RS		Original	cilindro	86100261
		Original	motor	86200270
750 GSX-R		Original	cilindro	86100262
		Original	motor	86200271
1100 GSX-R		Original	cilindro	86100263
		Original	motor	86200272

YAMAHA

TZR 50 cc.		Ver Minarelli AM		
Scooter con motor Minarelli		Ver Minarelli Scooter		
YZ 65	18-24	Original	cilindro	VJ860VG8100008
		Original	motor	VJ860VG8080008
YZ 80	85-92	Original	cilindro	VJ990A086TP
		Original	cilindro	VJ990A087TP
	93-01	Original	motor	VJ990A087FL
YZ 85	02-18	Original	cilindro	VJ860VG810614
		Original	motor	VJ990A087FL
	19-24	Original	cilindro	VJ860VG810044
		Original	motor	VJ860VG8080025
TZR 100 cc.		ITALKIT	cilindro	VJ.68.3
125 cc. N-Max	17-20	Original	cilindro	VJ.68.125.2
		Original	motor	-
125 cc. X-Max	06-20	OEM/ITK	cilindro	VJ.68.125.1
		Original	motor	VJ.68.125.10
125 cc. X-Max Transformación a 170 cc.		ITALKIT	cilindro	VJ.68.170.1
125 cc. YZF-R	08-18	OEM/ITK	cilindro	VJ.68.125.1
		Original	motor	VJ.68.125.10
	19-23	OEM/ITK	cilindro	VJ.68.125.2
		OEM/ITK	motor	-
125 TZR	87-93	Original	cilindro	86100219
125 DT-R/TDR		Original	cilindro	VJ.68.125.20
125 YZ	86-88	Original	cilindro	86100220
		Original	motor	86200278
		Original	m-reten	86300253
	1989	Original	cilindro	VJW5167
90-91	Original	cilindro	VJ860VG810633	

CILINDROS MOTOSERRAS-DESCRIBIENDO
CILINDROS 4T
CILINDROS 2T
EQUIPOS DE MOTOR 2T
KITS DE MOTOR CON CIGÜEÑAL 2T
CULATAS Y CULATINES
CAMISAS
PISTONES 2T Y 4T
SEGMENTOS 2T Y 4T
BIELAS 2T Y 4T
CIGÜEÑALES 2T Y 4T
AJUJAS DE PISTÓN Y AJUJAS DE BIELA
KITS DE REPARACIÓN
ÁRBOLES DE LEVANTAR PASTILLAS DE REGAJE
VÁLVULAS DE MOTOR
CADENAS DE DISTRIBUCIÓN
MAZAS Y CAMPANAS DE EMBRAGUE
JUNTAS DE MOTOR Y PARTE ALTA DE CILINDRO
ENCENDIDOS ELECTRÓNICOS
CAJAS DE LÁMINAS Y PÉTALOS
FILTROS DE ACEITE
FILTROS DE AIRE
CABLES EMBRAGUE Y ACELERADOR
CORONAS, PIONES Y CADENAS
ACCESORIOS ESPECIALES ITALKIT



Ad. Marca-Modelo	AÑO	CILINDRO	TIPO	CÓDIGO	
YAMAHA (Continuación)					
125 YZ (Continuación)	1992	Original	cilindro	VJ860VG810634	
		Original	motor	VJ860VG808634	NEW
	1993	Original	cilindro	VJ860VG810635	
		Original	motor	VJ860VG808635	NEW
	94-97	Original	cilindro	VJ990A146TP/A	
		Original	motor	VJ990A146FL/A	
	98-00	Original	cilindro	VJ990A147TP	
		Original	motor	VJ990A147FL	
	01-04	Original	cilindro	VJ860VG810639	
		Original	motor	VJ860VG808639	
	05-21	Original	cilindro	VJ990A149TP	
		Original	motor	VJ860VG808641	
	22-24	Original	cilindro	VJ860VG810047	
		Original	motor	VJ860VG8080056	
125 WR	01-04	Original	cilindro	VJ860VG810639	NEW
		Original	motor	VJ860VG808639	NEW
	05-21	Original	cilindro	VJ990A149TP	
		Original	motor	VJ860VG808641	
200 YFS Blaster	88-06	Original	cilindro	VJ860VG810811	
		Original	motor	VJ860VG808811	
250 YZ	88-91	Original	motor	86200239	
		Original	m-retén	86300254	
	92-94	Original	cilindro	VJ860VG810664	
		Original	motor	VJ860VG808664	NEW
	95-96	Original	cilindro	VJ860VG810665	
		Original	motor	VJ860VG808665	NEW
	97-98	Original	cilindro	VJ990A265TP	
		Original	motor	VJ990A265FL	
	99-00	Original	cilindro	VJ860VG810668	
		Original	motor	VJ860VG808668	
	2001	Original	cilindro	VJ860VG810669	
		Original	motor	VJ860VG808669	NEW
02-24	Original	cilindro	VJ990A266TP		
	Original	motor	VJ990A266FL		
250 YZ-F	01-13	Original	cilindro	VJ990A268TP	
		Original	motor	VJ990A268FL	
	14-18	Original	cilindro	VJ860VG810022	
		Original	motor	VJ860VG808690	
	19-24	Original	cilindro	VJ860VG8100025	
		Original	motor	VJ860VG8080028	
250 WR-F	01-02	Original	cilindro	VJ990A268TP	
		Original	motor	VJ990A268FL	
	03-14	Original	cilindro	VJ990A268TP	
		Original	motor	VJ860VG808678	
	15-19	Original	cilindro	VJ860VG810022	
		Original	motor	VJ860VG808690	
	20-24	Original	cilindro	VJ860VG8100025	
		Original	motor	VJ860VG8080028	

Juntas de Motor y Parte alta de Cilindro



Ad. Marca-Modelo	AÑO	CILINDRO	TIPO	CÓDIGO
YAMAHA (Continuación)				
350 RD YVPS/LC	83-88	Original	cilindro	VJVG6024
		Original	motor	VJVG2024
350 XT	85-91	Original	cilindro	86100222
		Original	motor	86200241
350 YFM Big Bear	87-96	Original	cilindro	VJ860VG810898
		Original	motor	VJ860VG808898
350 YFM Big Bear 4x4	97-99	Original	cilindro	VJ860VG810813
		Original	motor	VJ860VG808861
350 YFM Bruin	04-07	Original	cilindro	VJ860VG810813
		Original	motor	VJVG2146
350 YFM Grizzly	07-10	Original	cilindro	VJVG6146
		Original	motor	VJVG2146
350 YFM Raptor	05-11	Original	cilindro	VJ860VG810813
		Original	motor	VJ860VG808813
350 YFM Warrior	87-04	Original	cilindro	VJ860VG810813
		Original	motor	VJ860VG808813
350 YFM Wolverine	95-05	Original	cilindro	VJ860VG810813
		Original	motor	VJ860VG808861
	06-11	Original	cilindro	VJ860VG810813
		Original	motor	VJVG2146
350 YFZ Banshee	87-06	Original	cilindro	VJ860VG810812
		Original	motor	VJ860VG808812
400 WR-F	98-99	Original	cilindro	VJ860VG810675
		Original	motor	VJ860VG808675
	2000	Original	cilindro	VJ860VG810676
426 YZ- F	00-02	Original	cilindro	VJ860VG810676
		Original	motor	VJ860VG808676
426 WR-F	01-02	Original	cilindro	VJ860VG810676
		Original	motor	VJ860VG808676
450 WR-F	03-06	Original	cilindro	VJ990A450TP
		Original	motor	VJ860VG808679
	07-15	Original	cilindro	VJ860VG810687
		Original	motor	VJ990A271FL
	16-18	Original	cilindro	VJ860VG810024
		Original	motor	VJ860VG808692
	19-20	Original	cilindro	VJ860VG810040
Original		motor	VJ860VG808997	
21-23	Original	cilindro	VJ860VG8100031	
	Original	motor	VJ860VG8080037	
2024	Original	cilindro	VJ860VG810052	
450 YFZ	04-13	Original	cilindro	VJ990A450TP
		Original	motor	VJ860VG808869
450 YFZ-R	09-17	Original	cilindro	VJ860VG810944
		Original	motor	VJ860VG808944
450 YFZ-X	10-11	Original	cilindro	VJ860VG810944
		Original	motor	VJ860VG808944

NEW
NEW

NEW

CILINDROS MOTOSERRAS-DESCRIBIDORES
CILINDROS 4T
CILINDROS 2T
EQUIPOS DE MOTOR 2T
KITS DE MOTOR CON CIGÜEÑAL 2T
CULATAS Y CULATINES
CAMISAS
PISTONES 2T/4T
SEGMENTOS 2T/4T
BIELAS 2T Y 4T
CIGÜEÑALES 2T Y 4T
JAULAS DE PISTÓN Y JAULAS DE BELA
KITS DE REPARACIÓN
ÁRBOLES DE LEVANTAPASTILLAS DE REGAJE
VÁLVULAS DE MOTOR
CADENAS DE DISTRIBUCIÓN
MAZAS Y CAMPANAS DE EMBRAGUE
JUNTAS DE MOTOR Y PARTE ALTA DE CILINDRO
ENCENDIDOS ELECTRÓNICOS
CAJAS DE LÁMINAS Y PÉTALOS
FILTROS DE ACEITE
FILTROS DE AIRE
CABLES EMBRAGUE Y ACELERADOR
CORONAS, PIÑONES Y CADENAS
ACCESORIOS ESPECIALES ITALKIT




Ad. Marca-Modelo	AÑO	CILINDRO	TIPO	CÓDIGO
YAMAHA (Continuación)				
450 YZ- F	03-05	Original	cilindro	VJ990A450TP
		Original	motor	VJ990A450FL
	06-09	Original	cilindro	VJ860VG810687
		Original	motor	VJ990A271FL
	10-13	Original	cilindro	VJ860VG810689
		Original	motor	VJ860VG808689
	14-17	Original	cilindro	VJ860VG810024
		Original	motor	VJ860VG808692
	18-19	Original	cilindro	VJ860VG810040
		Original	motor	VJ860VG808997
20-22	Original	cilindro	VJ860VG8100031	
	Original	motor	VJ860VG8080037	
23-24	Original	cilindro	VJ860VG810052	NEW
	Original	motor	-	
535 XV Virago		Original	cilindro	86100223
		Original	motor	86200242
600 YFM Grizzly	98-01	Original	cilindro	VJVG6136
		Original	motor	VJVG2136
600 XJ-S Diversion		Original	cilindro	86100225
		Original	motor	86200243
600 XT Tenere	84-87	Original	cilindro	86100227
		Original	motor	86200244
650 SJ/WR/A/B	90-93	Original	cilindro	VJ990AE650TP
		Original	motor	VJ990AE650FL
660 YFM Grizzly	02-08	Original	cilindro	VJ860VG810865
		Original	motor	VJ860VG808865
660 YFM Raptor	01-05	Original	cilindro	VJ860VG810852
		Original	motor	VJ860VG808852
660 Rhino Auto	04-07	Original	cilindro	VJ860VG810865
		Original	motor	VJ860VG808865
700 Grizzly	07-14	Original	cilindro	VJ860VG810923
		Original	motor	VJ860VG808941
700 Raptor	06-14	Original	cilindro	VJ860VG810923
		Original	motor	VJ860VG808923
700 Rhino	08-13	Original	cilindro	VJ860VG810923
		Original	motor	VJ860VG808941
701 W.Raider/V	94-96	Original	cilindro	VJ990AE700TP
750 XTZ S.Tenere		Original	motor	86200247
800 GP R/YLT/X	98-03	Original	cilindro	VJ990AE961TP
		Original	motor	VJ990AE961FL
850 TDM		Original	cilindro	86100230
1200 GP		Original	cilindro	VJ990AE970TP
		Original	motor	VJ990AE970FL
1200 GP R	01-02	Original	cilindro	VJ990AE971TP
		Original	motor	VJ990AE971FL



Encendidos Electrónicos

Rotor interior avance variable



Encendidos Electrónicos

Rotor Interior Ø 58 mm

Ad. Marca-Modelo	CÓDIGO
ESTÁNDAR	
Para motores con giro a derechas e izquierdas. No incluye placas de acoplamiento	EE.001
APRILIA	
125 cc. motor 123	EE.001.25
125 cc. motor 122	EE.001.25.1
BULTACO	
125-200 cc. (cono pequeño)	EE.001.20
250 cc. (cono grande)	EE.001.21
Motocultor - motor Bultaco	EE.001.26.1
CAGIVA	
125 cc. (1.982)	EE.002.41
125 cc. Mito	EE.002.42
DERBI	
Start - Start 3	EE.001.01
Start 5	EE.001.08
Senda 50 cc.-GPR 50-75 cc. (Euro-2)	EE.002.02
Senda 50 cc. (motor Piaggio-Euro 3/4/5)	EE.002.06
Antorcha 3V (cono fino)	EE.002.32
Gran Sport	EE.002.12
GPR 75 cc. (antigua)	EE.002.08
MC-82/TT 75-125 (Carrera Larga)	EE.002.35
Predator	EE.001.09
GPR 125 (Motor Yamaha)	EE.002.46
GAS GAS	
Rookie 50-74 cc.	EE.001.16
125 cc.	EE.002.09
GILERA	
50 cc. scooter automático agua - Runner LC	EE.001.02
50 cc. 1975	EE.002.40
50 cc. motor marchas - R-Twin-Surfer-GSM	EE.001.16
50 cc. motor marchas (Motor Piaggio)	EE.002.06
125 cc. SP 01-02 / Crono	EE.002.47
180 cc. Runner (Piaggio)	EE.001.33
180 cc. Runner (Acoplamiento cárter Ø115 mm.)	EE.001.33.1
HONDA	
Wallaroo 50 cc.	EE.001.24
X8R-SFX 50 cc.	EE.001.10
NS1 50 cc. - NSR-NS1 75 cc.	EE.002.03
NSR 125 cc.	EE.001.29
HUSQVARNA	
125 cc.	EE.HQ.1
KART	
100 cc.	EE.001.27

Encendidos Electrónicos

Rotor Interior Ø 58 mm

Ad. Marca-Modelo	CÓDIGO
KTM	
65 SX < 98	EE.002.29
65 SX 98-24	EE.002.49
125 (1990)	EE2.01.53
250 cc. 1988	EE.001.51
KYMCO	
Vitality 50 cc. Aire (AC)	EE.001.34
MBK	
MBK 51	EE.001.55
MINARELLI - motor AM	
Aprilia RS - MBK - Motor Hispania - Rieju - Yamaha	EE.002.01
MINARELLI	
P4 - P6	EE.002.30
MINARELLI - Scooter Aire (AC)	
Aprilia - Beta - Italjet - Malaguti - MBK - Yamaha ... 50 cc.	EE.001.06
MINARELLI - Scooter Agua (LC)	
Aprilia - Beta - Italjet - Malaguti - MBK - Yamaha ... 50 cc.	EE.001.07
MINARELLI - MR 6	
74 - 80 cc.	EE.002.13
METRAKIT	
50-70-80 cc.	EE.MK.1
125 cc. PRE GP	EE.HQ.1
MIR	
125 cc.	EE.MIR.1
MONTESA	
75-125 cc. Enduro-Capra	EE.001.30
175 cc. Impala - 250 cc. Capra VB-VR - Enduro H6 - 350 Crono	EE.001.22
OSSA	
250 cc. cono pequeño	EE.001.43
250-350 cc. cono grande	EE.001.23
PEUGEOT	
103	EE.001.28
Scooter Agua (LC) 50 cc. Speedf. - Xrace 206 - Metal - X-J Force	EE.001.11
Scooter Aire (AC) 50 cc. Speedf. - TXR - Street Z - WRC-Looxor	EE.001.11.1
PIAGGIO	
Scooter Agua (LC) 50 cc.	EE.001.02
PIT BIKE	
Pit Bike	EE.002.05
PUCH	
CONDOR-MINICROSS-MONZA 50	EE.002.18
Maxi 50 cc.	EE.001.52
50 cc. (MOTOR AUTOMÁTICO)	EE2.01.53
Cobra 74 cc.	EE.002.07

NEW

NEW

NEW

NEW

CILINDROS
MOTOSERRAS-
DESCRIBIENDO

CILINDROS
4T

CILINDROS
2T

EQUIPOS
DE MOTOR 2T

KITS DE MOTOR
CON CIGÜENAL
2T

CULATAS Y
CULATINES

CAMISAS

PISTONES
2T Y 4T

SEGMENTOS
2T Y 4T

BIELAS
2T Y 4T

CIGÜENALES
2T Y 4T

JAULAS DE PISTÓN
Y JAUJAS DE
BIELA

KITS DE
REPARACIÓN

ÁRBOLES DE
LEJAS Y PASTILLAS DE
REGIAE

VÁLVULAS
DE MOTOR

CADENAS DE
DISTRIBUCIÓN

MAZAS Y
CAMPAÑAS
DE EMBRAGUE

JUNTAS DE
MOTOR Y PARTE
ALTA DE CILINDRO

ENCENDIDOS
ELECTRÓNICOS

CAJAS DE
LÁMINAS Y
PÉTALOS

FILTROS
DE ACEITE

FILTROS
DE AIRE

CABLES
EMBRAGUE
Y ACELERADOR

CORONAS,
PIÑONES Y
CADENAS

ACCESORIOS
ESPECIALES
ITALKIT

Encendidos Electrónicos

Rotor Interior Ø 58 mm

Ad. Marca-Modelo	CÓDIGO
RMU	
Motor Piaggio-EURO 3	EE.002.06
SACHS	
125 cc.	EE.001.35
SUZUKI	
50 cc. Katana (LC)	EE.001.05
50 cc. Maxi	EE.001.52
50 cc. Maxi Vertical (MORINI F.M. S5N)	EE.001.54
50 cc. RMX	EE.002.04
50 cc. RMX (Crankcase plate Ø107,5 mm.)	EE.002.04.1
50 cc. Address - Katana (AC)	EE.001.04
TM	
85 cc.	EE.002.36
125 cc.	EE.002.09
YAMAHA	
DT 50 cc. (LC) Portugal	EE.001.15
YZ 80 cc. 86-89	EE.002.44
YZ 85 cc.	EE.002.45
TZR 125	EE.002.46
RD 125 LC	EE.002.48
RECAMBIOS ENCENDIDO	
Rotor standard (derechas e izquierdas)	ER.001
Rotor para modelo concreto, indicar números del código del encendido correspond.	ER.---.---.
Stator	ES.001
Bobina	EB.001
Acoplamiento para modelo concreto, indicar números del encendido correspondiente	EP.---.---.
Bobina Electrónica Scooter con pipa bujía	EB.035
VOLANTES INERCIA PARA ROTORES Ø 58 mm.	
Ø 82 mm. - 215 gr. (Para motor Minarelli Scooter LC)	VI.58.82215
Ø 90 mm. - 265 gr.	VI.58.90265
Ø 90 mm. - 296 gr.	VI.58.90296
EXTRACTOR ROTOR SELETTRA	ER.EX

NEW

NEW





Encendidos Electrónicos

Avance Variable Ø 58 mm

Con BOBINA DIGITAL DOBLE CURVA

Ad. Marca-Modelo	CÓDIGO
ESTÁNDAR - UNIVERSAL	
Para motores con giro a derechas e izquierdas. No incluye placas de acoplamiento	EV2.001
APRILIA	
125 cc. motor 123	EV2.01.25
125 cc. motor 122	EV2.01.25.1
BULTACO	
125-200 cc. (cono pequeño)	EV2.02.20
250 cc. (cono grande)	EV2.02.21
Motocultor - motor Bultaco	EV2.02.26.1
DERBI	
Start - Start 3	EV2.01.01
Start 5	EV2.01.08
Senda 50 cc.-GPR 50-75 cc.2	EV2.02.02
Senda 50 cc. (motor Piaggio-EURO 3)	EV2.02.06
GPR 75 cc. (antigua)	EV2.02.08
GAS GAS	
Rookie 50-74 cc.	EV2.02.16
125 cc.	EV2.02.09
GILERA	
50 cc. scooter automático agua - Runner LC	EV2.01.02
50 cc. 1975	EV2.02.40
50 cc. motor marchas - R-Twin-Surfer-GSM	EV2.02.16
50 cc. motor marchas (Piaggio EURO 3)	EV2.02.06
180 cc. Runner (Piaggio)	EV2.01.33
180 cc. Runner (Acoplamiento cárter Ø115 mm.)	EV2.01.33.1
HONDA	
Wallaroo 50 cc.	EV2.01.24
X8R-SFX 50 cc.	EV2.01.10
NS1 50 cc. - NSR-NS1 75 cc.	EV2.02.03
NSR 125 cc.	EV2.01.29
HUSQVARNA	
125 cc. '76-77	EV2.01.60
KTM	
65 cc.	EV2.02.29
85 SX 13-17 (ROTOR INTERIOR Ø48)	EV2.KZ.01.49
250 cc. 1988	EV2.01.51
MINARELLI - AM6	
Aprilia RS - MBK - Motor Hispania - Rieju - Yamaha	EV2.02.01
MINARELLI	
P4 - P6	EV2.02.30
MINARELLI - Scooter (AC)	
Aprilia - Beta - Italjet - Malaguti - MBK - Yamaha ... 50 cc.	EV2.01.06
MINARELLI - Scooter (LC)	
Aprilia - Beta - Italjet - Malaguti - MBK - Yamaha ... 50 cc	EV2.01.07

NEW



Encendidos Electrónicos

Avance Variable Ø 58 mm

Con BOBINA DIGITAL DOBLE CURVA

Ad. Marca-Modelo	CÓDIGO	
MONTESA		
175 cc. Impala - 250-360 cc. Capra VB-VR - Enduro H6 - 350 Crono	EV2.01.22	
OSSA		
250 cc. (Cono Pequeño)	EV2.01.43	
250-350 cc. (Cono Grande)	EV2.01.23	
PEUGEOT		
103	EV2.01.28	NEW
Scooter Agua (LC) 50 cc. Speedfight - Xrace 206 - Metal - X-J Force	EV2.01.11	
Scooter Aire (AC) 50 cc. Speedfight - TXR - Street Z - WRC-Looxo	EV2.01.11.1	
PIAGGIO		
Scooter Agua (LC) 50 cc.	EV2.01.02	
PIT BIKE		
	EV2.02.05	
PUCH		
Cobra 74 cc.	EV2.02.07	
SACHS		
125 cc.	EV2.01.35	
SUZUKI		
50 cc. Address - Katana Aire (AC)	EV2.01.04	
50 cc. Katana Agua (LC)	EV2.01.05	
50 cc. RMX	EV2.02.04	
YAMAHA		
DT 50 cc. (LC) Portugal	EV2.02.15	
TZR 80 RR (ROTOR INTERIOR Ø48)	EV2.KZ.02.56	NEW
YZ 80 78-89	EV2.02.44	NEW

Cada encendido monta una curva específica.
 Estos encendidos están compuestos por:
 Bobina DOBLE CURVA (2 mapas diferentes), con pulsador selector de curva
 rotor específico para el giro del motor, stator y placas de acoplamiento.

EXTRACTOR ROTOR SELETTA	ER.EX
--------------------------------	-------

RECAMBIOS ENCENDIDO

Bobina digital DOBLE CURVA (indicar números del código de encendido correspondiente)	EB2.---
Rotor standard DOBLE GIRO (derechas e izquierdas)	ER2.001
Rotor para modelo concreto, indicar números del código del encendido correspond.	ER2.--.-.-
Estator	ES2.001
Acoplamiento para modelo concreto, indicar números del encendido correspondiente	EP.--.-.-
Pulsador selector de curva para encendido digital doble curva	EP2.1

VOLANTES INERCIA PARA ROTORES Ø 58 mm.

Ø 82 mm. - 215 gr. (Para motor Minarelli Scooter LC)	VI.58.82215
Ø 90 mm. - 265 gr.	VI.58.90265
Ø 90 mm. - 296 gr.	VI.58.90296

Encendidos Electrónicos

ROTOR INTERIOR Ø 48 mm - Analógico

Curva digital incorporada en la bobina

Ad. Marca-Modelo	CÓDIGO
------------------	--------

ESTÁNDAR

Para motores con giro a derechas e izquierdas. No incluye placas de acoplamiento. Con bobina EB.001 -P3356-	EE.KZA
Para motores con giro a derechas e izquierdas. No incluye placas de acoplamiento. Con bobina EB.KZA -R041029-	EE.KZA.A

APRILIA

50 cc. (motor Piaggio EURO 3)	EE.KZA.02.06
125 cc. motor 123	EE.KZA.01.25
125 cc. motor 122	EE.KZA.01.25.1

DERBI

Senda 50 cc.-GPR 50-75 cc.	EE.KZA.02.02
Senda 50 cc. (motor Piaggio EURO 3)	EE.KZA.02.06
GPR 75 cc. (antigua)	EE.KZA.02.08
MC-82/TT 75-125 (Carrera Larga)	EE.KZA.02.35

HONDA

NS1 50 cc. - NSR-NS1 75 cc.	EE.KZA.02.03
-----------------------------	--------------

KART

125 cc. KZ	EE.KZA.02.55
lame KF 125 (Bobina EB.001 -P3356-)	EE.KZA.02.58
lame KF 125 (Bobina EB.KZA -R041029-)	EE.KZA.02.58A
lame Leopard 125 (Bobina EB.KZA - R041029)	EE.KZA.02.59

KTM

SX 85 cc. (hasta 2019)	EE.KZA.01.49
------------------------	--------------

MINARELLI - motor AM

Aprilia RS - MBK - Motor Hispania - Rieju - Yamaha	EE.KZA.02.01
--	--------------

MINARELLI - Scooter Agua (LC)

Aprilia - Beta - Italjet - Malaguti - MBK - Yamaha ... 50 cc.	EE.KZA.01.07
---	--------------

OSSA

250-350 cc. (cono grande)	EE.KZA.01.23
---------------------------	--------------

PIAGGIO

Scooter Agua (LC) Zip-NRG 50 cc.	EE.KZA.01.02
----------------------------------	--------------

YAMAHA

TZR 80 RR	EE.KZA.02.56
-----------	--------------

DESPIECE ENCENDIDOS

Rotor standard (derechas e izquierdas)	ER.KZ
Rotor para modelo concreto, indicar números del código del encendido correspond.	ER.KZ.---.---.
Stator	ES.KZ
Bobina Analógica (R041029)	EB.KZA
Bobina Analógica (P 3356)	EB.001
Acoplamiento para modelo concreto, indicar números del encendido correspondiente	EP.KZ.---.---.

VOLANTES INERCIA PARA ROTORES Ø 48 mm.

Ø 70 mm. - 197 gr.	VI.48.70197
Ø 80 mm. - 251 gr.	VI.48.80251

Encendidos Electrónicos

ROTOR INTERIOR Ø 48 mm - Digitales

Curva digital incorporada en la bobina

Ad. Marca-Modelo	CÓDIGO
APRILIA	
125 cc. motor 123	EE.KZD.01.25.1
125 cc. motor 122	EE.KZD.01.2511
DERBI	
GPR 75 cc. (antigua)	EE.KZD.02.08.3
HONDA	
NS1 50 cc. - NSR-NS1 75 cc.	EE.KZD.02.03.3
KART	
125 cc. KZ	EE.KZD.02.55.1
KTM	
SX 65 '18-24	EE.KZD.02.50

DESPIECE ENCENDIDOS

Rotor estándar (derechas e izquierdas)	ER.KZ
Rotor para modelo concreto, indicar números del código del encendido correspond.	ER.KZ.---.---.
Estátor	ES.KZ
Bobina Analógica (P 3356)	EB.001
Bobina Digital (Indicando el número de curva recomendada para cada motor)	EB.KZD.-
Esta bobina puede sustituir a la centralita y bobina de los encendidos variables de rotor Ø 58 mm.	
Acoplamiento para modelo concreto, indicar números del encendido correspondiente	EP.KZ.--.---.


VOLANTES INERCIA PARA ROTORES Ø 48 mm.

Ø 70 mm. - 197 gr.	VI.48.70197
Ø 80 mm. - 251 gr.	VI.48.80251



italkit 

Cajas de láminas, Tubos de Admisión y Pétalos





Ad. Marca-Modelo	CÓDIGO	
APRILIA - ROTAX		
125 cc. Futura - RS - 122/123 original y caja láminas ITALKIT Øint. 34 mm Carb. Ø28 (goma)	TA.01.125.0	
125 cc. Futura - RS - 122 -123 original y caja láminas ITALKIT Ø int. 40 mm. (goma)	TA.01.125.1	
125 cc. Futura - RS - 122 -123 original y caja láminas ITALKIT Ø int. 40 mm. (goma) - sin inclinación (90º)	TA.01.125.2	
125 cc. RX-SX-MX - 122 -123 original y caja láminas ITALKIT Ø int. 45 mm. (goma)	TA.01.125.3	NEW
CAGIVA		
125 cc. Goma (Ø int. 36 mm.)	TA.26.4	
DERBI		
FDS Origen Ø ext. 23 mm. (aluminio)	TA.12.10	
FDS/Savannah (admisión láminas GILARDONI) Ø ext. 23 mm. (aluminio)	TA.12.3	
FDS/Savannah (admisión láminas GILARDONI) Ø ext. 35 mm. (aluminio)	TA.12.4	
Gran Sport Ø ext. 28,5 mm. (aluminio)	TA.12.6	
Senda Øext. 23 (aluminio)	TA.12.7	NEW
Senda Øext. 35 (aluminio)	TA.12.8	NEW
Senda-GPR Ø int. 35 mm. (goma) Para caja de láminas ITALKIT LC.12.30	TA.12.30	
Senda-GPR Ø int. 35 mm. (goma) Para caja de láminas ITALKIT LC.12.35	TA.12.35	
Senda-GPR Ø int. 35 mm. (goma) Para caja de láminas doble prisma ITALKIT	TA.12.40	
HONDA		
75-100 cc. NSR/NS1 (Øint. 30 mm) Cilindro ITALKIT	TA.26.10	NEW
125 cc. NSR Goma (Ø int. 36 mm.)	TA.26.4	
125 cc. RS Goma (Para Carburador Ø 32 mm.)	TA.26.50	
125 cc. RS Goma (Para Carburador Ø 36 mm.)	TA.26.51	
HUSQVARNA		
125 cc. Goma (Ø int. 36 mm.)	TA.26.4	
KART - ROTAX		
125 cc. MAX original y caja láminas ITALKIT Ø int. 40 mm. (goma)	TA.01.125.1	
125 cc. MAX DD2 original y caja láminas ITALKIT Ø int. 40 mm. (goma) sin inclinación (90º)	TA.01.125.2	
KTM		
65 cc Ø int. 30 mm. (goma) Para caja de láminas MONO prisma ITALKIT	TA.34.10	
65 cc Ø int. 30 mm. (goma) Para caja de láminas DOBLE prisma ITALKIT	TA.34.10	
85 cc Ø int. 35 mm. (goma) Para caja de láminas DOBLE prisma ITALKIT	TA.34.20	
MINARELLI		
AM - DL Ø ext. 23 mm. (aluminio)	TA.56.2	
AM - DL Ø ext. 35 mm. (aluminio)	TA.56.4	
AM - DL Ø int. 35 mm. (goma) Para caja de láminas ITALKIT LC.44.300/44.35/44.35.1	TA.44.30	
AM - DL Ø int. 35 mm. (goma) Para caja de láminas doble prisma ITALKIT	TA.44.40	
Scooter Horizontal Ø int. 28 mm. (goma) (para carburadores de 18 a 22)	TA.01.01	
Scooter Horizontal Ø int. 30 mm. (goma) (para carburadores de 22 a 28)	TA.01.02	
PUCH		
Cobra 74 cc - Especial Caja de láminas ITALKIT	TA.12.50	NEW
Condor - Monza - Super admis. láminas (GILARDONI) Ø ext. 23 mm. (aluminio)	TA.56.2	
Condor - Monza - Super admis. láminas (GILARDONI) Ø ext. 35 mm. (aluminio)	TA.56.4	
SUZUKI		
DR - Big (GILARDONI) Ø ext. 23 (aluminio)	TA.60.1	
Katana LC - APRILIA Ø int. 28 mm. (goma)	TA.01.01	
Katana LC - APRILIA Ø int. 30 mm. (goma)	TA.01.02	

Cajas de Láminas y Pétalos



	JUEGO DE LÁMINAS (PÉTALOS)	CAJAS DE LÁMINAS
Ad. Marca-Modelo	CÓDIGO	CÓDIGO
APRILIA		
RS 50	LP.44.3	LC.12.2
RS 50 - CON canalizador y tubo de goma Ø int. 35 mm.	LP.12.2	LC.12.30
RS 50 - Pétalo doble , láminas VETRONITE, CON canalizador y tubo de admisión	LP.12.35	LC.44.35
RS 50 - Doble Prisma , CON tubo adm. de goma Ø int. 35 mm. y láminas de Carbono	LP.44.40	LC.12.40
Scooter 50 cc. Motor Minarelli Admisión Carter (Horizontal)	LP.68.3	
Scooter 50 cc. Motor Minarelli Admisión Cilindro (Vertical)	LP.01.3	
125 cc. Futura - Rally - RS	LP.01.1	
125 cc. Futura - Rally - RS - Doble Prisma, SIN canalizador y SIN tubo de admisión	LP.01.125	LC.01.125.0
Igual al anterior, CON láminas de Carbono	LP.01.125.1	LC.01.125.01
125 cc. Futura - Rally - RS - Doble Prisma, CON canalizador y tubo de admisión goma Ø int. 40 mm.	LP.01.125	LC.01.125
Igual al anterior, CON láminas de Carbono	LP.01.125.1	LC.01.125.1
125 cc. Futura - Rally - RS - Doble Prisma , CON canalizador y tubo de admisión goma Ø int. 34 mm.	LP.01.125	LC.01.125.2
Igual al anterior, CON láminas de Carbono	LP.01.125.1	LC.01.125.3
125 cc. Futura - Rally - RS - Doble Prisma, CON canalizador y tubo de admisión goma Ø int. 40 mm. en ángulo recto (90º)	LP.01.125	LC.01.126
Igual al anterior, CON láminas de Carbono	LP.01.125.1	LC.01.126.1
BETA		
Scooter 50 cc. Motor Minarelli Admisión Carter (Horizontal)	LP.68.3	
Scooter 50 cc. Motor Minarelli Admisión Cilindro (Vertical)	LP.01.3	
50 cc. MXR - KR Advant	LP.26.2	
RK6 50 - Techno 125-250-360	LP.22.3	
Zero 125-250	LP.68.2	
BULTACO		
Lobito 50 cc.	LP.12.5	LC.12.2
Scooter 50 cc. Motor Minarelli Admisión Cilindro (Vertical)	LP.22.3	
CAGIVA		
125 cc. C12 - Freccia	LP.26.3	LC.26.3
Mismos modelos, CON Láminas de Carbono	LP.26.4	LC.26.4
Mismos modelos - Doble Prisma , CON canalizador y Láminas de Carbono	LP.26.40	LC.26.40
Igual al anterior, con tubo de admisión de goma Ø interior 36 mm.	LP.26.40	LC.26.40.1
DERBI		
FDS/T/X - Savannah (1 sólo pétalo)	LP.12.1	
Furax - Hunter - Paddock - Vamos	LP.60.1	
GPR 50-75 - Senda - R50 - BI3	LP.12.5	
Savannah GILARDONI	LP.12.2	LC.12.2
Senda - CON canalizador y tubo de goma Ø int. 35 mm.	LP.12.2	LC.12.30
Senda/GPR - Doble Prisma , CON tubo de goma Ø int. 35 mm. y láminas Carbono	LP.44.40	LC.12.40
Senda/GPR - Doble Prisma , Láminas carbono, SIN tubo admisión. Para tubo CON canalizador	LP.44.40	LC.00.1
Senda/GPR - Doble Prisma , láminas carbono (Caja CON canalizador y SIN tubo de admisión)	LP.44.40	LC.44.40.1

NEW

NEW

CILINDROS MOTOSERRAS-DESCRIBIDORES
CILINDROS 4T
CILINDROS 2T
EQUIPOS DE MOTOR 2T
KITS DE MOTOR CON CIGÜEÑAL 2T
CULATAS Y CULATINES
CAMISAS
PISTONES 2T Y 4T
SEGMENTOS 2T Y 4T
BIELAS 2T Y 4T
CIGÜEÑALES 2T Y 4T
JAUJAS DE PISTÓN Y JAUJAS DE BIELA
KITS DE REPARACIÓN
ÁRBOLES DE LEVANTAR PASTILLAS DE REGULACIÓN
VÁLVULAS DE MOTOR
CADENAS DE DISTRIBUCIÓN
MAZAS Y CAMPANAS DE EMBRAGUE
JUNTAS DE MOTOR Y PARTE ALTA DE CILINDRO
ENCENDIDOS ELECTRÓNICOS
CAJAS DE LÁMINAS Y PÉTALOS
FILTROS DE ACEITE
FILTROS DE AIRE
CABLES EMBRAGUE Y ACELERADOR
CORONAS, PIÑONES Y CADENAS
ACCESORIOS ESPECIALES ITALKIT



	JUEGO DE LÁMINAS (PÉTALOS)	CAJAS DE LÁMINAS
Ad. Marca-Modelo	CÓDIGO	CÓDIGO
DERBI (Continuación)		
Senda/GPR - Pétalo doble , láminas VETRONITE, CON canalizador y tubo de admisión	LP.12.35	LC.12.35
Senda/GPR - Pétalo doble , láminas CARBONO, CON canalizador y tubo de admisión	LP.12.35.1	LC.12.35.1
Start - DS	LP.12.1	
Start - DS Para Cajera Doble	LP.12.2	LC.12.2
Start - Láminas VETRONITE, CON Cajera y Tubo admisión aluminio Øint.18 mm. - Øext.25 mm.	LP.12.2	LC.12.01
Start - Láminas VETRONITE, CON Cajera y Tubo admisión aluminio Øint.25 mm. - Øext.35 mm.	LP.12.2	LC.12.02
Start - Doble Prisma , Láminas CARBONO, CON Cajera y Tubo admisión goma Øint. 35 mm.	LP.44.40	LC.12.03
Start - Pétalo Doble , láminas VETRONITE, CON Cajera Especial y Caja Láminas LC.12.35	LP.12.35	LC.12.04
FANTIC		
50 Big W. - Leader - Pony	LP.68.3	
125 - 250 - 350 cc.	LP.16.1	
GAS GAS		
50 - 70 cc. Trial - Enduro	LP.22.3	LC.12.2
80 cc. Enducross '95	LP.26.10	
250 cc. - Doble Prisma , Láminas de Carbono	LP.19.40	LC.19.40
GILERA		
50 cc. Runner - Stalker - Storm	LP.64.1	
50 cc. Twin - Surfer - H@k - GSM	LP.22.3	LC.12.2
125 cc. SP01 - 02 - Crono - CX	LP.22.1	LC.26.3
HONDA		
Bali - Dio - SFX - Yupi 90	LP.26.9	
PX 50 R (2)	LP.64.1	
Vision 50	LP.26.1	
Scoopy - Vision 75 cc. (1)	LP.26.5	
Wallaroo 50	LP.26.7	
MBX - NSR - NS1 - MTX - CRM 75 cc. - NSR 50 cc.	LP.26.2	
NSR - NS1 - 75-100 cc. GILARDONI - CR 80 cc.	LP.26.10	LC.26.10
125 cc. NSR - CR - CRM - CRE	LP.26.3	LC.26.3
Mismos modelos Láminas Carbono	LP.26.4	LC.26.4
Mismos modelos - Doble Prisma , con canalizador - Láminas de Carbono	LP.26.40	LC.26.40
Igual al anterior, con tubo de admisión de goma Ø interior 36 mm.	LP.26.40	LC.26.40.1
125 cc. RS-GP (0,45 mm.)	LP.26.49	
125 cc. RS-GP - Láminas Carbono (0,42 mm.)	LP.26.50	LC.26.50
Igual al anterior, CON tubo de admisión de goma para carburador Ø 32 mm.		LC.26.50.1
Igual al anterior, CON tubo de admisión de goma para carburador Ø 36 mm.		LC.26.50.2

Cajas de Láminas y Pétalos



	JUEGO DE LÁMINAS (PÉTALOS)	CAJAS DE LÁMINAS
Ad. Marca-Modelo	CÓDIGO	CÓDIGO
HUSQVARNA		
125 cc. CR - WR 94-05	LP.26.3	LC.26.3
Mismos modelos, Láminas de Carbono	LP.26.4	LC.26.4
Mismos modelos - Doble Prisma, CON canalizador - Láminas de Carbono	LP.26.40	LC.26.40
Igual al anterior, CON tubo de admisión de goma Ø interior 36 mm.	LP.26.40	LC.26.40.1
125-250 '17-21	LP.34.60	LC.34.60
ITALJET		
Velocifero 50 cc.	LP.26.9	
Pista - Bazooka - Formula 50 cc.	LP.01.3	
KART		
100 cc. ARISCO - PARILLA - IAME - PCR - ROTAX - VORTEX	LP.55.1	LC.55.1
Mismos modelos, Láminas de Carbono	LP.55.2	LC.55.2
125 cc. ROTAX	LP.01.1	
125 cc. ROTAX MAX - Doble Prisma, CON canalizador - Tubo de admisión goma Ø int. 40 mm.	LP.01.125	LC.01.125
Igual al anterior, láminas de Carbono	LP.01.125.1	LC.01.125.1
125 cc. ROTAX MAX DD2 - Doble Prisma, CON canalizador - Tubo de admisión goma Ø int. 40 mm. en ángulo recto (90º)	LP.01.125	LC.01.126
Igual al anterior, láminas de Carbono	LP.01.125.1	LC.01.126.1
KAWASAKI		
KX 60 cc. 91-99 (1)	LP.26.5	
KX 125 cc. 89-93	LP.43.1	
KTM		
K 50 cc.	LP.68.3	
EX 50 cc.	LP.22.3	
65 cc. - Doble Prisma, CON tubo admisión goma Ø int. 30 mm. y láminas de Carbono	LP.34.10	LC.34.10
65 cc. - Mono Prisma, CON tubo admisión goma a Ø int. 30 mm y láminas Vetronite	LP.34.11	LC.34.11
85 cc. - Doble Prisma, CON tubo admisión goma Ø int. 35 mm. y láminas de Carbono	LP.34.20	LC.34.20
125 cc.(14-15) - Doble Prisma, CON tubo admisión goma Ø int. 40 mm. y láminas de Carbono	LP.34.40	LC.34.40
125-200-250-300-380 '98	LP.01.1	
SX 125 - 150 - 250 '16-21 - Pétalo Doble , láminas de Carbono	LP.34.60	LC.34.60
EXC 150 - 250 - 300 TPI '18-21 - Pétalo Doble , láminas de Carbono	LP.34.60	LC.34.60
KYMCO		
50 cc. DJX - DJY - K12	LP.26.9	
MAICO		
250 cc. Cross - Enduro	LP.43.1	
MALAGUTI		
Crosser	LP.60.1	
Centro - F10 - F12 50 cc.	LP.68.3	

NEW

CILINDROS MOTOSERRAS-DESCORCADORAS
CILINDROS 4T
CILINDROS 2T
EQUIPOS DE MOTOR 2T
KITS DE MOTOR CON CIGÜEÑAL 2T
CULATAS Y CULATINES
CAMISAS
PISTONES 2T Y 4T
SEGMENTOS 2T Y 4T
BIELAS 2T Y 4T
CIGÜEÑALES 2T Y 4T
JAUJAS DE PISTÓN Y JAUJAS DE BELA
KITS DE REPARACIÓN
ÁRBOLES DE LEVIJAS Y PASTILLAS DE REGULAJE
VÁLVULAS DE MOTOR
CADENAS DE DISTRIBUCIÓN
MAZAS Y CAMPANAS DE EMBRAGUE
JUNTAS DE MOTOR Y PARTE ALTA DE CILINDRO
ENCENDIDOS ELECTRÓNICOS
CAJAS DE LÁMINAS Y PÉTALOS
FILTROS DE ACEITE
FILTROS DE AIRE
CABLES EMBRAGUE Y ACELERADOR
CORONAS, PIÑONES Y CADENAS
ACCESORIOS ESPECIALES ITALKIT



	JUEGO DE LÁMINAS (PÉTALOS)	CAJAS DE LÁMINAS
Ad. Marca-Modelo	CÓDIGO	CÓDIGO
MINARELLI		
Motor AM/DL 50	LP.44.3	LC.12.2
Motor AM/DL 50 - Doble Prisma, CON tubo admisión goma Ø int. 35 mm. y láminas de Carbono	LP.44.40	LC.44.400
Motor AM/DL 50 - Doble Prisma , Láminas carbono, SIN tubo admisión.- Para tubo con canalizador	LP.44.40	LC.00.1
Motor AM/DL 50 - Doble Prisma , láminas carbono (Caja con canalizador y sin tubo de admisión)	LP.44.40	LC.44.40.1
Motor AM/DL 50 - Pétalo doble , láminas VETRONITE, CON canalizador y tubo de admisión	LP.12.35	LC.44.35
Motor AM/DL 50 - Pétalo doble , láminas CARBONO, CON canalizador y tubo de admisión	LP.12.35.1	LC.44.35.1
Scooter 50 cc. Motor Minarelli Admisión Carter (Horizontal)	LP.68.3	
Scooter 50 cc. Motor Minarelli Admisión Cilindro (Vertical)	LP.01.3	
MR 80 cc.	LP.44.2	LC.44.50
RV 50 cc.	LP.44.1	

MONTESA

250 cc. H7 Enduro	LP.01.1	
Cota 309 - 310 - 311	LP.22.1	
Cota 314 - 314 R	LP.26.3	
Mismos modelos anterior Carbono	LP.26.4	
Cota 315 R 97-99	LP.26.10	

MOTORHISPANIA

50 cc. Modelos Motor Minarelli AM	LP.44.3	LC.12.2
Motor AM/DL 50 - Pétalo doble , láminas VETRONITE, CON canalizador y tubo de admisión	LP.12.35	LC.44.35
Motor AM/DL 50 - Pétalo doble , láminas CARBONO, CON canalizador y tubo de admisión	LP.12.35.1	LC.44.35.1
Igual ant. - Doble Prisma, CON tubo admisión goma Ø int. 35 mm. y láminas de Carbono	LP.44.40	LC.44.400

PEUGEOT

50 cc. Buxy - SV - Geo - Squab - Speedfight	LP.26.9	
50 cc. ST - Rapido	LP.26.1	
50 -80 cc. SC - Metropolis (1)	LP.26.5	

PIAGGIO - VESPINO

NRG - Typhoon - Zip 50 cc.	LP.64.1	LC.64.1
Sfera 50-80 cc. - Skiper 125-150 cc.		
La caja de láminas con tubo de goma Ø int. 23 mm. y canalizador		
Vespino	LP.66.1	

PUCH

Cobra 74 cc. (transformación admisión por láminas)	LP.34.11	LC.56.1	NEW
Condor - Monza - Super (GILARDONI)	LP.12.2	LC.12.2	

Cajas de Láminas y Pétalos



Ad. Marca-Modelo	JUEGO DE LÁMINAS (PÉTALOS) CÓDIGO	CAJAS DE LÁMINAS CÓDIGO
SUZUKI		
Address - Katana Aire - Sepia 50 cc.	LP.60.1	
Katana Agua 50 cc.	LP.68.3	
Maxi 50 cc.	LP.44.1	
RM 125 cc. 82-83-89	LP.26.3	
Mismos modelos anterior Carbono	LP.26.4	
TM		
80 cc. Cross - Enduro '99	LP.26.10	
125 cc. Cross - Enduro 97-99	LP.26.3	
Mismos modelos anterior Carbono	LP.26.4	
YAMAHA		
50 cc. Modelos con motor Minarelli AM	LP.44.3	LC.12.2
Motor AM/DL 50 - Pétalo doble , láminas VETRONITE, CON canalizador y tubo de admisión	LP.12.35	LC.44.35
Motor AM/DL 50 - Pétalo doble , láminas CARBONO, CON canalizador y tubo de admisión	LP.12.35.1	LC.44.35.1
Igual anterior - Doble Prisma , CON tubo admisión goma Ø int. 35 mm. y láminas de Carbono	LP.44.40	LC.44.400
Scooter 50 cc. Motor Minarelli Admisión Carter (Horizontal)	LP.68.3	
TZR 80 - RD 80 -MX		
Scooter 50 cc. Motor Minarelli Admisión Cilindro (Vertical)	LP.01.3	
TZR 80 RR - TZR 50 '92 - R 93-97	LP.68.2	
TZR 125 - DT 125 R	LP.44.2	LC.44.50
DT 250	LP.26.3	
Mismos modelos anterior Carbono	LP.26.4	
Blaster 200 - Banshee - RD YVPS 350	LP.26.10	
YZ 125 '93	LP.22.1	



CILINDROS MOTOSERRAS-DESCRIBIDORES
CILINDROS 4T
CILINDROS 2T
EQUIPOS DE MOTOR 2T
KITS DE MOTOR CON CIGÜEÑAL 2T
CULATAS Y CULATINES
CAMISAS
PISTONES 2T Y 4T
SEGMENTOS 2T Y 4T
BIELAS 2T Y 4T
CIGÜEÑALES 2T Y 4T
AJULAS DE PISTÓN Y AJULAS DE BELLA
KITS DE REPARACIÓN
ÁRBOLES DE LEVANTAR PASTILAS DE REGAJE
VÁLVULAS DE MOTOR
CADENAS DE DISTRIBUCIÓN
MAZAS Y CAMPANAS DE EMBRAGUE
JUNTAS DE MOTOR Y PARTE ALTA DE CILINDRO
ENCENDIDOS ELECTRÓNICOS
CAJAS DE LÁMINAS Y PÉTALOS
FILTROS DE ACEITE
FILTROS DE AIRE
CABLES EMBRAGUE Y ACELERADOR
CORONAS, PIÑONES Y CADENAS
ACCESORIOS ESPECIALES ITALKIT

italkit



003
dep

italkit 

Filtros de Aceite y Aire



Ad. Marca-Modelo	AÑO	CÓDIGO
------------------	-----	--------

ARTIC CAT

400 DVX	04-08	FO.34139
---------	-------	----------

BETA

EVO 250	09-12	FO.43207	
REV 250	07-08	FO.43207	
EVO 300	09-12	FO.43207	
RR 250 Enduro	05-07	FO.63655	#1
		FO.64157	#2
RR 350 Enduro	16-24	FO.64631	
RR 390 Enduro	15-24	FO.64631	NEW
RR 400 Enduro	05-09	FO.63655	#1
		FO.64157	#2
	10-14	FO.64631	
RR 430 Enduro	15-24	FO.64631	
RR 450 Enduro	05-09	FO.63655	#1
	10-14	FO.64157	#2
	10-14	FO.64631	
RR 480 RR Enduro	15-24	FO.64631	
RR 498 Enduro	12-14	FO.64631	
RR 520 Enduro	10-11	FO.64631	
RR 525 Enduro	05-09	FO.63655	#1
		FO.64157	#2

* FILTRO TIPO #1 Y TIPO #2

GAS-GAS

EC 250 F	10-15	FO.23140	
	21-24	FO.63652	NEW
EX 250 F	21-24	FO.63652	NEW
MC 250 F	21-24	FO.63652	NEW
EC 300 F	13-15	FO.23140	
MC 350 F	21-24	FO.63652	NEW
EC 350 F	21-24	FO.63652	NEW
EX 350 F	21-24	FO.63652	NEW
FSE 400	03-07	FO.44113	
SM 400	03-07	FO.44113	
PAMPERA 450	2007	FO.44113	
FSE 450	03-07	FO.44113	
FSR 450	2008	FO.44113	
EC 450	2009	FO.44113	
SM 450	03-09	FO.44113	
EX 450 F	21-24	FO.63652	NEW
EC 450 F	13-15	FO.23140	
MC 450 F	21-24	FO.63652	NEW
EC 500 F	2024	FO.63652	NEW

Ad. Marca-Modelo	AÑO	CÓDIGO
------------------	-----	--------

HONDA - Moto

CRF 150 R	07-24	FO.13116	
CRF 250 R	04-24	FO.13116	
CRF 250 X	04-17	FO.13116	
CRF 250 RX	04-24	FO.13116	
CRF 250 L	13-20	FO.44113	
XL 250 R	82-90	FO.44113	
XR 250 L	91-99	FO.44113	
XR 250 R	82-04	FO.44113	
CRF 300 L	2021	FO.44113	NEW
XL 350 R	83-87	FO.44113	
XR 400 R	96-04	FO.44113	
CRF 450 R	02-24	FO.13116	
CRF 450 RX	17-24	FO.13116	
CRF 450 X	05-24	FO.13116	
CRF 450 L	19-24	FO.13116	NEW
XR 500 R	81-85	FO.44113	
XL 600 R	83-87	FO.44113	
XR 600 R	85-00	FO.44113	
XR 650 L	93-20	FO.44113	
XR 650 R	00-07	FO.44113	
FMX 650	05-07	FO.44113	

HONDA - ATV

TRX 250 X	87-92	FO.44113	
TRX 300 Fourtrax	88-00	FO.44113	
TRX 300 EX	93-08	FO.44113	
TRX 300 X	2009	FO.44113	
TRX 350 Rancher	00-06	FO.44113	
TRX 400 Foreman	95-03	FO.44113	
TRX 400 EX	99-08	FO.44113	
TRX 400 X	09-14	FO.44113	
TRX 420 Rancher	07-15	FO.44113	
TRX 450 S/SE Foreman	98-02	FO.44113	
TRX 450 R	04-12	FO.13116	
TRX 450 ER	06-14	FO.13116	
TRX 500 FE Fourtrax	05-16	FO.44113	
TRX 500 FM Foreman	05-16	FO.44113	
TRX 700 XX	08-11	FO.44113	

HONDA - Carretera

CBR 250 R	11-13	FO.44113	
CBR 300 R	15-21	FO.44113	

Ad. Marca-Modelo	AÑO	CÓDIGO
------------------	-----	--------

HUSABERG

FE 250	2013	FO.63655
	2014	FO.63652
FE 350	13-19	FO.63652
FE 390	10-12	FO.63655
FC 450	04-06	FO.63655
FS 450	04-08	FO.63655
FE 450	04-14	FO.63655
FX 450	10-12	FO.63655
FE 501	13-14	FO.63655
FC 550	04-06	FO.63655
FE 550	04-08	FO.63655
FS 550	04-08	FO.63655
FE 570	09-12	FO.63655
FS 570	10-11	FO.63655
FE 650	04-08	FO.63655
FS 650	04-08	FO.63655

HUSQVARNA

SMS 4 125	11-12	FO.23140
TE 125 4T	11-12	FO.23140
TC 250	02-07	FO.63154
	2008	FO.63563
	09-13	FO.13116
FC 250	14-24	FO.63652
TE 250	02-07	FO.63154
	08-09	FO.63563
	10-13	FO.13116
FE 250	14-24	FO.63652
TXC 250	08-09	FO.63563
	10-13	FO.13116
SM 250 R	2007	FO.63154
TE 310	09-10	FO.63563
	11-13	FO.13116
TXC 310	2013	FO.13116
FC 350	14-24	FO.63652
FE 350	14-24	FO.63652
FX 350	17-24	FO.63652
TE 410	98-01	FO.63154
TC 450	02-07	FO.63154
	08-10	FO.63563
FC 450	14-15	FO.63655
	16-24	FO.63652

Ad. Marca-Modelo	AÑO	CÓDIGO
------------------	-----	--------

HUSQVARNA (Continuación)

TE 450	02-07	FO.63154
	08-10	FO.63563
FE 450	14-16	FO.63655
	17-24	FO.63652
FX 450	17-24	FO.63652
TXC 450	08-10	FO.63563
SM 450 R	04-07	FO.63154
	08-10	FO.63563
SM 450 RR	2009	FO.63563
FS 450	2015	FO.63655
	16-24	FO.63652
FE 501	14-16	FO.63655
	17-24	FO.63652
TC 510	05-07	FO.63154
	08-10	FO.63563
TE 510	04-07	FO.63154
	08-10	FO.63563
TXC 510	08-10	FO.63563
SM 510 R	05-07	FO.63154
	08-10	FO.63563
SM 530 RR	2009	FO.63563
TE 610	98-08	FO.63154
SM 610	98-08	FO.63154
SMS 630	2011	FO.63563
TE 630	10-11	FO.63563

KAWASAKI - Moto

NEW	KLX 110	02-21	FO.44113
	KLX 125	10-12	FO.44113
	KLX 140	08-21	FO.44113
	KLX 230	20-21	FO.44113
	KX 250 F	04-18	FO.43207
	KX 250 X	21-24	FO.43207
	KL 250 Super Sherpa	00-03	FO.44113
		2009	FO.44113
	KLX 250	90-13	FO.44113
	KLX 300	93-07	FO.44113
	KLX 400 R	2003	FO.34139
	KX 450 F	06-15	FO.44113
16-24		FO.43207	
KX 450 X	21-24	FO.43207	
KLX 450 R	08-21	FO.44113	

NEW

NEW

NEW

NEW

Ad. Marca-Modelo	AÑO	CÓDIGO
------------------	-----	--------

KAWASAKI - ATV

KFX 400	03-06	FO.34139
KFX 450 R	08-14	FO.44113

KTM - Moto

250 EXC Racing	01-06	FO.63655	#1
		FO.64157	#2
250 SX-F	06-12	FO.63655	
	13-24	FO.63652	
250 EXC-F	07-13	FO.63655	
	14-24	FO.63652	
250 Freeride	18-20	FO.63652	
350 SX-F	11-24	FO.63652	
350 EXC-F	12-24	FO.63652	
350 Freeride	12-17	FO.63652	
400 SX	04-05	FO.63655	#1
		FO.64157	#2
400 EXC	04-07	FO.63655	#1
		FO.64157	#2
400 EXC-R	09-11	FO.63652	
450 SX	03-06	FO.63655	#1
		FO.64157	#2
450 EXC	03-07	FO.63655	#1
		FO.64157	#2
450 SX-F	07-12	FO.63652	
	13-15	FO.63655	
	16-24	FO.63652	
450 EXC-R	08-11	FO.63652	
450 EXC	12-16	FO.63655	
450 EXC-F	17-24	FO.63652	
450 SM-R	04-07	FO.63655	#1
		FO.64157	#2
	13-14	FO.63655	
	21-24	FO.63652	
500 EXC	12-16	FO.63655	
500 EXC-F	17-24	FO.63652	
505 SX-F	2008	FO.63652	
505 XC-F	2009	FO.63652	
520 SX	00-02	FO.63655	#1
		FO.64157	#2
520 EXC	00-02	FO.63655	#1
		FO.64157	#2

Ad. Marca-Modelo	AÑO	CÓDIGO
------------------	-----	--------

KTM - Moto (Continuación)

525 SX	03-06	FO.63655	#1
		FO.64157	#2
525 EXC	03-07	FO.63655	#1
		FO.64157	#2
525 SM-R	04-05	FO.63655	#1
		FO.64157	#2
530 EXC-R	08-11	FO.63652	
560 SM-R	06-07	FO.63655	#1
		FO.64157	#2
625 SXC	03-04	FO.63655	#1
		FO.64157	#2
690 Enduro	08-11	FO.63655	#1
		FO.64157	#2
	09-11	FO.63655	#1
		FO.64157	#2
690 SMC	08-11	FO.63655	#1
		FO.64157	#2
690 Supermoto R	07-09	FO.63655	#1
		FO.64157	#2

KTM - Moto

450 XC ATV	08-09	FO.63655	#1
		FO.64157	#2
525 XC ATV	08-12	FO.63655	#1
		FO.64157	#2

* FILTRO TIPO #1 Y TIPO #2

SUZUKI - Moto

DR-Z 110	03-05	FO.44113
RM-Z 250	04-24	FO.43207
DR-Z 400	00-24	FO.34139
RM-Z 450	05-24	FO.43207
RMX 450 Z	10-19	FO.43207

SUZUKI - ATV

LT-Z 400 QuadSport	03-18	FO.34139
LT-R 450 Quadracer	06-11	FO.34139

Ad. Marca-Modelo	AÑO	CÓDIGO
------------------	-----	--------

YAMAHA - Moto

WR 125 X	09-13	FO.23140
TT 250	80-82	FO.27145
TT-R 250	00-06	FO.23142
XT 250	80-92	FO.27145
	08-24	FO.23140
XT 250 TL	83-84	FO.27145
YZ 250 F	01-02	FO.23142
	03-24	FO.23140
YZ 250 FX	15-24	FO.23140
WR 250 F	01-02	FO.23142
	03-24	FO.23140
WR 250 R	08-20	FO.23140
WR 250 X	08-11	FO.23140
BW 350 T	1987	FO.27145
XT 400	81-82	FO.27145
YZ 400 F	98-99	FO.23142
WR 400 F	98-00	FO.23142
YZ 426 F	00-02	FO.23142
WR 426 F	01-02	FO.23142
YZ 450 F	03-24	FO.23140
YZ 450 FX	16-24	FO.23140
WR 450 F	03-24	FO.23140
XT 500	76-85	FO.27145
XT 550	82-83	FO.27145
TT 600	84-04	FO.27145
TT 600 RE	2004	FO.27145
XT 600 E	91-03	FO.27145
XT 600 N	84-90	FO.27145
XT 600 Z	93-01	FO.27145
XT 660 R	04-11	FO.27145
XT 660 X	04-11	FO.27145
XT 660 Z	08-12	FO.27145
XT-Z 660 Tenere	91-99	FO.27145
XT-Z 750 Super Tenere	90-97	FO.27145

Ad. Marca-Modelo	AÑO	CÓDIGO
------------------	-----	--------

YAMAHA - ATV

YFM 250 R Raptor	08-13	FO.23140
YFM 350 ER Moto-4	87-95	FO.23142
YFM 350 Big Bear	87-99	FO.23142
YFM 350 Wolverine	95-05	FO.23142
YFM 350 X Warrior	87-04	FO.23142
YFM 350 R Raptor	05-13	FO.23142
YFM 400 FM Kodiak	93-99	FO.23142
YFM 400 Big Bear	00-12	FO.23142
YFZ 450	04-13	FO.23140
YFZ 450 R	09-24	FO.23140
YFZ 450 X	10-11	FO.23140
YFM 600 F Grizzly	98-01	FO.27145
YFM 700 R Raptor	06-24	FO.27145

CILINDROS MOTOSERRAS-DESCRIBIDORES
CILINDROS 4T
CILINDROS 2T
EQUIPOS DE MOTOR 2T
KITS DE MOTOR CON CIGÜENAL 2T
CULATAS Y CULATINES
CAMISAS
PISTONES 2T Y 4T
SEGMENTOS 2T Y 4T
BIELAS 2T Y 4T
CIGÜENALES 2T Y 4T
JAULAS DE PISTÓN Y JAUJAS DE BELA
KITS DE REPARACIÓN
ÁRBOLES DE LEVANTAPASTILLAS DE REGIAE
VÁLVULAS DE MOTOR
CADENAS DE DISTRIBUCIÓN
MAZAS Y CAMPANAS DE EMBRAGUE
JUNTAS DE MOTOR Y PARTE ALTA DE CILINDRO
ENCENDIDOS ELECTRÓNICOS
CAJAS DE LÁMINAS Y PETALOS
FILTROS DE ACEITE
FILTROS DE AIRE
CABLES EMBRAGUE Y ACELERADOR
CORONAS, PIÑONES Y CADENAS
ACCESORIOS ESPECIALES ITALKIT

Ad. Marca-Modelo	AÑO	CÓDIGO
------------------	-----	--------

BETA

RR 125 Enduro 2T	18-19	FA.63013	
	20-21	FA.63020	NEW
RR 200 Enduro 2T	2019	FA.63013	
	20-24	FA.63020	NEW
RR 250 Enduro	05-07	FA.63005	
RR 250 Enduro 2T	13-19	FA.63013	
	20-24	FA.63020	
Xtrainer 250	18-22	FA.63013	
300 RX	21-24	FA.63020	NEW
RR 300 Enduro 2T	13-19	FA.63013	
	20-24	FA.63020	
Xtrainer 300	15-22	FA.63013	
	23-24	FA.63020	NEW
RR 350 Enduro 4T	13-19	FA.63013	
	20-24	FA.63020	
RR 390 Enduro 4T	15-19	FA.63013	
	20-24	FA.63020	
RR 400 Enduro	10-12	FA.63005	
	13-14	FA.63013	
RR 430 Enduro 4T	15-19	FA.63013	
	20-24	FA.63020	
RR 450 Enduro 4T	05-12	FA.63005	
	13-14	FA.63013	
RR 480 Enduro 4T	15-19	FA.63013	
	20-24	FA.63020	
RR 498 Enduro 4T	2012	FA.63005	
	13-14	FA.63013	
RR 520 Enduro	10-11	FA.63005	
RR525 Enduro	05-09	FA.63005	

GAS GAS

MC 50	21-23	FA.60009	NEW
	2024	FA.60024	NEW
MC 65	21-23	FA.61097	NEW
	2024	FA.61024	NEW
MC 85	21-24	FA.61018	NEW
MC 125	21-23	FA.62016	NEW
	2024	FA.62023	NEW
MX/EC 125	92-10	FA.72092	
EC 200	03-06	FA.72092	
	07-10	FA.73007	
EX 250	22-23	FA.62016	NEW
	2024	FA.62023	NEW
MC 250	07-17	FA.73007	
	22-23	FA.62016	NEW
	2024	FA.62023	NEW
MC 250 F	21-23	FA.62016	NEW
	2024	FA.62023	NEW

Ad. Marca-Modelo	AÑO	CÓDIGO
------------------	-----	--------

GAS GAS (Continuación)

MX/EC 250	92-06	FA.72092	
	07-17	FA.73007	
	18-19	FA.73018	
	20-23	FA.62016	NEW
EC 250 F	2024	FA.62023	NEW
	10-15	FA.73007	
	21-23	FA.62016	NEW
2024	FA.62023		
	EX 250 F	2024	FA.62023
MX/EC 300	92-06	FA.72092	
	07-17	FA.73007	
	18-19	FA.73018	
	21-23	FA.62016	NEW
EX 300	2024	FA.62023	NEW
EC 300 F	13-15	FA.73007	
	21-23	FA.62016	NEW
XC 300	18-19	FA.73018	
EC 350 F	2024	FA.62023	NEW
MC 350 F	2024	FA.62023	NEW
EX 350 F	21-23	FA.62016	NEW
	2024	FA.62023	NEW
EC 450	03-06	FA.72092	
EC 450 F	13-15	FA.73007	
	21-23	FA.62016	
MC 450 F	2024	FA.62023	NEW
EX 450 F	2024	FA.62023	NEW
MC 450 F	21-23	FA.62016	NEW
MC 450 F	2024	FA.62023	
EC 500 F	2024	FA.62023	NEW

MOTO TM

80 MX/Enduro	95-07	FA.72095	
	08-12	FA.72008	
MX 85	13-24	FA.74013	NEW
125 MX/Enduro	95-07	FA.72095	
	08-12	FA.72008	
	15-21	FA.73015	
125 MX/Enduro (Kickstarter)	13-14	FA.73013	
144 MX/Enduro	15-21	FA.73015	
250 MX/Enduro	95-07	FA.72095	
	08-12	FA.72008	
	15-18	FA.73015	
250 MX/Enduro (Kickstarter)	13-14	FA.73013	
250F MX/Enduro	01-12	FA.72008	
250Fi MX/Enduro (Electric)	13-14	FA.74013	
	15-18	FA.74015	

Ad. Marca-Modelo	AÑO	CÓDIGO
------------------	-----	--------

MOTO TM (Continuación)

300 MX/Enduro	95-07	FA.72095
	08-12	FA.72008
	15-18	FA.73015
300 MX/Enduro (Kickstarter)	13-14	FA.73013
400 MX/Enduro (Electric)	01-12	FA.72008
	13-14	FA.74013
450 MX/Enduro Fi	01-12	FA.72008
	15-18	FA.74015
530 MX/Enduro	01-12	FA.72008

HONDA - Moto

XR 80 R	88-03	FA.11088
CRF 80 F	04-13	FA.11088
CR 80	86-02	FA.11086
CR 85	03-07	FA.11086
XR 100 R	88-03	FA.11088
CRF 100 F	04-13	FA.11088
CR 125	89-01	FA.12089
	02-07	FA.12002
CRF 150 F	03-17	FA.13003
CRF 150 R	07-24	FA.12007
XR 200 R	84-02	FA.12084
CRF 230 F	03-19	FA.13003
CR 250	88-01	FA.12089
	02-07	FA.12002
CRF 250 R	04-09	FA.14004
	10-13	FA.13010
	14-17	FA.14013
	18-19	FA.14017
	20-21	FA.13020
	22-24	FA.14021
CRF 250 X	04-17	FA.14004
XR 250 R	87-04	FA.16087
XR 400 R	96-04	FA.16087
CRF 450 R	2002	FA.14002
	03-08	FA.14004
	09-12	FA.13010
	13-16	FA.14013
	17-20	FA.14017
	21-24	FA.14021
CRF 450 RX	17-24	FA.14017
CRF 450 X	05-17	FA.14004
	19-24	FA.14019

Ad. Marca-Modelo	AÑO	CÓDIGO
------------------	-----	--------

HONDA - ATV

TRX 250 X	87-92	FA.13087
	09-24	FA.13097
TRX 250 Recon	02-24	FA.13097
TRX 300 Fourtrax	88-91	FA.13088
	95-00	FA.13088
TRX 300 EX	93-08	FA.13087
TRX 300 X	2009	FA.13087
TRX 350 Rancher	00-06	FA.13000
TRX 400 Foreman	98-03	FA.13088
TRX 400 Rancher	04-07	FA.13000
TRX 400 EX	99-08	FA.14099
TRX 400 X	09-14	FA.14099
TRX 420 Rancher	07-12	FA.14007
TRX 450 Foreman S/ES	98-04	FA.13088
TRX 450 R	04-05	FA.14005
TRX 500 FA Rubicon	01-04	FA.14099
	05-14	FA.15005
	15-16	FA.14099
TRX 500 FE Fourtrax	05-09	FA.15005
	12-17	FA.14099
TRX 500 FM Foreman	05-09	FA.15005
	12-17	FA.14099
TRX 650 FA Rincon	03-05	FA.14099
TRX 680 F Rincon	06-23	FA.15005
MUV 700	09-13	FA.15005
Pioneer 700	14-23	FA.15005
TRX 700 XX	08-11	FA.17008
CR 500	89-01	FA.12089
XR 600 R	87-00	FA.16087
XR 600 L	93-24	FA.16087
XR 650 R	00-07	FA.16000

HUSABERG

TE 125	2012	FA.62010
	13-14	FA.62011
TE 250	11-12	FA.62010
	13-14	FA.62011
FE 250	13-14	FA.62011
FE 300	11-12	FA.62010
	13-14	FA.62011
FE 300	13-14	FA.62011
FE 390	10-12	FA.63009
FE 450	04-08	FA.64004
	09-12	FA.63009
	13-14	FA.62011
FE 550	04-08	FA.64004
FE 501	13-14	FA.62011
FE 570	09-12	FA.63009
FE 650	04-08	FA.64004
FS 650	04-08	FA.64004

NEW

CILINDROS MOTOSERRAS-DESCRIBIDORES
CILINDROS 4T
CILINDROS 2T
EQUIPOS DE MOTOR 2T
KITS DE MOTOR CON CIGÜEÑAL 2T
CULATAS Y CULATINES
CAMISAS
PISTONES 2T Y 4T
SEGMENTOS 2T Y 4T
BIELAS 2T Y 4T
CIGÜEÑALES 2T Y 4T
JAULAS DE PISTÓN Y JAUJAS DE BELA
KITS DE REPARACIÓN
ÁRBOLES DE LEJAS Y PASTILLAS DE REGAJE
VÁLVULAS DE MOTOR
CADENAS DE DISTRIBUCIÓN
MAZAS Y CAMPANAS DE EMBRAGUE
JUNTAS DE MOTOR Y PARTE ALTA DE CILINDRO
ENCENDIDOS ELECTRÓNICOS
CAJAS DE LÁMINAS Y PETALOS
FILTROS DE ACEITE
FILTROS DE AIRE
CABLES EMBRAGUE Y ACELERADOR
CORONAS, PIÑONES Y CADENAS
ACCESORIOS ESPECIALES ITALKIT

Ad. Marca-Modelo	AÑO	CÓDIGO	
HUSQVARNA			
TC 50	17-23	FA.60009	
	2024	FA.60024	NEW
TC 65	17-23	FA.61097	
	2024	FA.61024	NEW
TC 85	14-17	FA.62011	
	18-24	FA.61018	
CR/WR 125	92-13	FA.63092	
TC 125	14-15	FA.62011	
	16-22	FA.62016	
	23-24	FA.62023	NEW
TE 125	14-16	FA.62011	
TX 125	17-19	FA.62016	
TE 150 / 150i	17-24	FA.62016	NEW
CR/WR 250	92-13	FA.63092	
TC 250	14-16	FA.62011	
	17-22	FA.62016	
	23-24	FA.62023	NEW
TE 250 / TPI	14-16	FA.62011	
	17-20	FA.62016	
TC/TE/TXC 250 4T	02-13	FA.63092	
FC 250	14-15	FA.62011	
	16-22	FA.62016	
	23-24	FA.62023	NEW
FE 250	14-16	FA.62011	
	17-23	FA.62016	
	2024	FA.62023	
TE 250i	18-23	FA.62016	NEW
	2024	FA.62023	NEW
WR 300	09-13	FA.63092	
TE 300	14-16	FA.62011	
	17-19	FA.62016	
TE 300i	18-23	FA.62016	NEW
	2024	FA.62023	NEW
TX 300	17-19	FA.62016	
	23-24	FA.62023	
TE 310	12-13	FA.63092	
FC 350	14-15	FA.62011	
	16-19	FA.62016	
	23-24	FA.62023	
FE 350	14-16	FA.62011	
	17-23	FA.62016	
	2024	FA.62023	
FX 350	17-19	FA.62016	
	23-24	FA.62023	
CR/WR 360	92-03	FA.63092	

Ad. Marca-Modelo	AÑO	CÓDIGO	
HUSQVARNA (Continuación)			
TC/TXC 449	12-13	FA.64012	
TE/TC/TXC/SM 450	02-13	FA.63092	
FC 450	14-15	FA.62011	
	16-22	FA.62016	
	23-24	FA.62023	
FE 450	14-16	FA.62011	
	17-23	FA.62016	
	2024	FA.62023	NEW
FX 450	17-22	FA.62016	
FS 450	2015	FA.62011	
	16-22	FA.62016	
	23-24	FA.62023	NEW
FE 501	14-16	FA.62011	
	17-23	FA.62016	
	2024	FA.62023	NEW
TE 510	03-10	FA.63092	
TE/TXC 511	12-13	FA.64012	
KAWASAKI - Moto			
KX 60	86-04	FA.40086	
KX 65	00-24	FA.40000	
KX 80	91-00	FA.41091	
KX 85	01-24	FA.41091	
KX 100	98-21	FA.41091	
KX 125	90-91	FA.42097	
	92-93	FA.42092	
	94-08	FA.42097	
KDX 200	89-06	FA.42089	
KDX 220	98-05	FA.42089	
KX 250	90-91	FA.42097	
	92-93	FA.42092	
	94-08	FA.42097	
KX 250 F	04-05	FA.43004	
	06-16	FA.43006	
	17-20	FA.44016	
KX 450 F	06-15	FA.43006	
	16-18	FA.44016	
	19-23	FA.44019	
KLX 450 R	08-21	FA.44008	
KX 500	87-04	FA.45087	
KAWASAKI - ATV			
KLF 300 Bayou	89-02	FA.43088	
KVF 300 Prairie	99-02	FA.43088	
KVF 400 Prairie	97-02	FA.43088	
KFX 400	03-06	FA.44003	
KFX 450 R	08-14	FA.44009	

Ad. Marca-Modelo	AÑO	CÓDIGO	
KTM - Moto			
50 SX AC	97-04	FA.60097	
50 SX LC	00-08	FA.60000	
	09-23	FA.60009	
	2024	FA.60024	NEW
65 SX	97-23	FA.61097	NEW
	2024	FA.61024	NEW
85 SX	03-04	FA.62098	
	05-12	FA.62004	
	13-17	FA.62011	
	18-24	FA.61018	NEW
105 SX	04-10	FA.62004	
125 SX	86-97	FA.62086	
	98-03	FA.62098	
	04-06	FA.62004	
	07-09	FA.62007	
	2010	FA.62010	
	11-15	FA.62011	
	16-22	FA.62016	
23-24	FA.62023	NEW	
125 EXC	86-97	FA.62086	
	98-03	FA.62098	
	04-07	FA.62004	
	08-09	FA.62007	
	10-11	FA.62010	
	12-16	FA.62011	
125 XC-W	17-19	FA.62016	
144 SX	2008	FA.62007	
150 EXC TPI	2020	FA.62007	
	21-23	FA.62016	
	2024	FA.62023	NEW
150 SX	2009	FA.62007	
	2010	FA.62010	
	11-15	FA.62011	
	16-22	FA.62016	
150 XC-W	17-19	FA.62016	
200 SX	2003	FA.62098	
	04-05	FA.62004	
200 EXC	98-03	FA.62098	
	04-07	FA.62004	
	08-09	FA.62007	
	10-11	FA.62010	
	12-16	FA.62011	
250 SX	82-89	FA.62086	
	90-97	FA.63090	
	98-03	FA.62098	
	04-06	FA.62004	

Ad. Marca-Modelo	AÑO	CÓDIGO		
KTM - Moto (Continuación)				
250 SX (Continuación)	07-09	FA.62007		
	2010	FA.62010		
	11-16	FA.62011		
	17-22	FA.62016		
	23-24	FA.62023	NEW	
250 EXC	82-89	FA.62086		
	90-97	FA.63090		
	98-03	FA.62098		
	04-07	FA.62004		
	08-09	FA.62007		
	10-11	FA.62010		
	12-16	FA.62011		
	17-20	FA.62016		
250 EXC TPI	18-23	FA.62016	NEW	
	2024	FA.62023	NEW	
250 EXC Racing	02-06	FA.62004		
250 SX-F	2006	FA.62004		
	07-09	FA.62007		
	2010	FA.62010		
	11-15	FA.62011		
	16-22	FA.62016		
	23-24	FA.62023		
	250 EXC-F	2007	FA.62004	
		08-09	FA.62007	
		10-11	FA.62010	
		12-16	FA.62011	
17-23		FA.62016		
2024		FA.62023	NEW	
300 EXC / TPI	90-97	FA.63090		
	98-03	FA.62098		
	04-07	FA.62004		
	08-09	FA.62007		
	10-11	FA.62010		
	12-16	FA.62011		
	17-23	FA.62016		
	2024	FA.62023	NEW	
350 SX-F	11-15	FA.62011		
	16-22	FA.62016		
	23-24	FA.62023	NEW	
350 EXC-F	12-16	FA.62011		
	17-23	FA.62016		
	2024	FA.62023	NEW	
	Freeride 350	12-17	FA.63012	
360 SX	95-97	FA.63090		
360 EXC	95-97	FA.63090		
380 SX	98-02	FA.62098		
380 EXC	98-02	FA.62098		

Ad. Marca-Modelo	AÑO	CÓDIGO
------------------	-----	--------

KTM - Moto (Continuación)

400 LC4	98-01	FA.61097
400 EXC	2009	FA.62007
	10-11	FA.62010
450 SX	03-06	FA.62004
450 SX-F	07-09	FA.62007
	2010	FA.62010
	11-15	FA.62011
	16-22	FA.62016
	23-24	FA.62023
450 EXC Racing	03-07	FA.62004
450 EXC-R	08-09	FA.62007
	10-11	FA.62010
450 EXC-F	12-16	FA.62011
	17-23	FA.62016
	2024	FA.62023
450 SM-R	04-07	FA.62004
	12-14	FA.62011
	21-22	FA.62016
	23-24	FA.62023
500 EXC	12-16	FA.62011
500 EXC-F	17-23	FA.62016
	2024	FA.62023
505 SX-F/XC-F	08-09	FA.62007
520 SX-EXC	00-01	FA.62098
520 SX-EXC (1 hole)	2002	FA.62098
520 SX-EXC (3 holes)	2002	FA.62004
525 SX-EXC	03-07	FA.62004
525 SM-R	04-05	FA.62004
530 EXC-R	08-09	FA.62007
	10-11	FA.62010
560 SM-R	06-07	FA.62004

NEW

NEW

KTM - ATV

450 SX ATV	08-09	FA.62007
	2010	FA.62010
450 XC ATV	08-09	FA.62007
505 SX ATV	2009	FA.62007
	2010	FA.62010
525 XC ATV	08-09	FA.62007
	10-12	FA.62010

POLARIS

352	00-03	FA.64000
330 Magnum/4WD	03-05	FA.64000
330 Trail Boss/Trailblazer	03-12	FA.64000
335	98-00	FA.64000
400 Sportsman	01-05	FA.64000
	08-12	FA.64000
425 Xpedition	00-03	FA.64000

Ad. Marca-Modelo	AÑO	CÓDIGO
------------------	-----	--------

POLARIS (Continuación)

450 Sportsman	06-07	FA.64000
500 Big Boss	98-99	FA.64000
500 Diesel	99-01	FA.64000
500 Magnum	99-02	FA.64000
500 Scrambler 4x4	98-12	FA.64000
500 Sportsman	96-12	FA.64000
500 Sportsman 6x6	00-12	FA.64000
500 Xplore	1997	FA.64000
500 X2 EFI	06-07	FA.64000
500 Sportsman HO/Touring	08-12	FA.64000
550 Sportsman STD/EPS	10-13	FA.64000
550 X2 Sportsman	10-13	FA.64000
700 Sportsman	02-07	FA.64000
700 X2 EFI	08-09	FA.64000
800 Sportsman	05-13	FA.64000
800 X2 EFI	06-07	FA.64000
	09-11	FA.64000
800 Touring	08-12	FA.64000
850 Touring/EPS	09-13	FA.64000

SHERCO

125 SE-R	18-24	FA.73014
250 SE/SE-R (2T)	14-24	FA.73014
250 SE F/F-R (4T)	14-24	FA.73023
300 SE/SE-R (2T)	14-24	FA.73014
300 SE F/F-R (4T)	14-24	FA.73023
450 SE F-R (4T)	15-24	FA.73023
500 SE F-R	21-24	FA.73023

NEW

SUZUKI - Moto

RM 60	2003	FA.40086
RM 65	03-05	FA.40000
RM 80	86-01	FA.31086
RM 85	02-23	FA.31086
RM 125	87-92	FA.32087
	93-95	FA.32093
	96-01	FA.32096
	02-03	FA.32002
	04-11	FA.32004
RM 250	87-92	FA.32087
	93-95	FA.32093
	96-01	FA.32096
	2002	FA.32002
	03-12	FA.32004
RMX 250	89-98	FA.32087
RM-Z 250	04-06	FA.33004
	07-18	FA.32004
	19-24	FA.34018
DR 250	90-94	FA.33090
DR-Z 250	01-08	FA.33001

Ad. Marca-Modelo	AÑO	CÓDIGO
SUZUKI - Moto (Continuación)		
DR 350	90-99	FA.33090
DR-Z 400	00-24	FA.34000
RM-Z 450	05-17	FA.32004
	18-24	FA.34018
RMX 450 Z	10-19	FA.34010
DR 650 SE	96-24	FA.36096

SUZUKI - ATV

LT 80	87-06	FA.31087
LT/F 160 Quadrunner	89-04	FA.32089
LT250 4WD	87-98	FA.32088
LT-F 250 Quadrunner	88-01	FA.32088
LT-F 300 X King Quad	91-98	FA.32088
	99-02	FA.32088
LT-A/F 400 Eiger	02-07	FA.34003
LT-A/F 400 King Quad	08-15	FA.34003
LT-Z 400	03-18	FA.34003
LT-R 450	06-11	FA.34006
LT-A 500 F Quadmaster	00-01	FA.35098
LT-F 500 F Quadrunner	98-02	FA.35098
LT-A/F 500 Vinson	02-07	FA.34003

YAMAHA - Moto

PW 50	92-24	FA.20092
PW 80	91-06	FA.20091
YZ 65	18-24	FA.20018
YZ 80	87-92	FA.20087
	93-01	FA.20093
YZ 85	02-24	FA.20002
YZ 125	89-92	FA.22089
	93-94	FA.22093
	95-96	FA.22095
	97-24	FA.22097
TT-R 125	00-24	FA.22000
TT-R 230	05-24	FA.22000
YZ 250	89-92	FA.22089
	93-94	FA.22093
	95-96	FA.22095
	97-24	FA.22097
YZ 250 X	16-24	FA.22097
WR 250	89-97	FA.22089
YZ 250 F	01-13	FA.22097
	14-18	FA.24014
	19-23	FA.24018
	2024	FA.24023
YZ 250 FX	15-20	FA.24014
	21-24	FA.24018
WR 250 F	01-02	FA.22097
	03-13	FA.23003
	15-19	FA.24014
	20-24	FA.24018


Ad. Marca-Modelo	AÑO	CÓDIGO
YAMAHA - Moto (Continuación)		
YZ 400 F	98-99	FA.22097
WR 400 F	98-00	FA.22097
YZ 426 F	00-02	FA.22097
WR 426 F	01-02	FA.22097
YZ 450 F	03-09	FA.22097
	10-13	FA.24010
	14-17	FA.24014
	18-22	FA.24018
YZ 450 FX	23-24	FA.24023
	16-18	FA.24014
	19-23	FA.24018
WR 450 F	2024	FA.24023
	03-15	FA.23003
	16-18	FA.24014
	19-23	FA.24018
2024	FA.24023	

YAMAHA - ATV

YFA 125 Breeze	89-04	FA.23008
YFM 125 F Grizzly	04-13	FA.23008
YFM 125 R Raptor	11-13	FA.23008
YFS 200 Blaster	88-06	FA.23008
YFB 250 Timberwolf	92-00	FA.23092
YFM 250 R Raptor	08-13	FA.23008
YFZ 350 Banshee	87-06	FA.23087
YFM 350 Big Bear	87-99	FA.23092
YFM 3502 Warrior	87-04	FA.24087
YFM 350 Wolverine/4WD	95-09	FA.24087
YFM 350 R Raptor	05-13	FA.24087
YFM 400 FW Kodiak	93-99	FA.23092
YFZ 450	04-13	FA.24004
YFZ 450 R	09-24	FA.24004
YZF 450 X	10-11	FA.24004
YXR 450 Rhino	06-09	FA.24006
YFM 550 F Grizzly	09-14	FA.27007
YFM 600 F Grizzly	98-01	FA.24087
YFM 660 R Raptor	01-05	FA.26001
YFM 660 F Grizzly	02-08	FA.24087
YXR 660 Rhino	04-07	FA.24006
YFM 700 R Raptor	06-24	FA.27006
YFM 700 F Grizzly	07-15	FA.27007
YXE 700 Wolverine	16-17	FA.27014
YXM 700 Viking	14-24	FA.27014
YXR 700 Rhino	08-13	FA.27008
YFM Wolverine X2 850	19-23	FA.28018
YFM Wolverine X4 850	18-23	FA.2808



italikit 



italkit 

Cables Embrague y Acelerador



Cables Embrague y Acelerador

Ad. Marca-Modelo	AÑO	TIPO	CÓDIGO
BETA			
125 RR Enduro 2T	-	EMBRAGUE	-
	19-24	ACELERADOR	CBA.2080
200 RR Enduro 2T	-	EMBRAGUE	-
	19-24	ACELERADOR	CBA.2080
250 RR Enduro 2T	-	EMBRAGUE	-
	13-24	ACELERADOR	CBA.2080
300 RR Enduro 2T	-	EMBRAGUE	-
	13-24	ACELERADOR	CBA.2080
350 RR Enduro 4T	-	EMBRAGUE	-
	11-14		CBA.2082
	15-19	ACELERADOR	CBA.2083
	20-24		CBA.2084
390 RR Enduro 4T	-	EMBRAGUE	-
	2015		CBA.2082
	16-19	ACELERADOR	CBA.2083
	20-24		CBA.2084
400 RR Enduro 4T	-	EMBRAGUE	-
	11-14	ACELERADOR	CBA.2082
430 RR Enduro 4T	-	EMBRAGUE	-
	2015		CBA.2082
	16-19	ACELERADOR	CBA.2083
	20-24		CBA.2084
450 RR Enduro 4T	-	EMBRAGUE	-
	10-14	ACELERADOR	CBA.2082
480 RR Enduro 4T	-	EMBRAGUE	-
	2015		CBA.2082
	16-19	ACELERADOR	CBA.2083
	20-24		CBA.2084
498 RR Enduro 4T	-	EMBRAGUE	-
	12-14	ACELERADOR	CBA.2082
520 RR Enduro 4T	-	EMBRAGUE	-
	2011	ACELERADOR	CBA.2082
Xtrainer 250	-	EMBRAGUE	-
	18-24	ACELERADOR	CBA.2081
Xtrainer 300	-	EMBRAGUE	-
	15-24	ACELERADOR	CBA.2081

CAN-AM

DS 450	08-15	EMBRAGUE	CBE.1007
	08-15	ACELERADOR	CBA.1012

GAS-GAS

MC 50	-	EMBRAGUE	-
	21-24	ACELERADOR	CBA.2088
MC 65	-	EMBRAGUE	-
	21-24	ACELERADOR	CBA.2089
MC 85	-	EMBRAGUE	-
	2021	ACELERADOR	CBA.2069

Ad. Marca-Modelo	AÑO	TIPO	CÓDIGO
GAS-GAS (Continuación)			
MC 125	-	EMBRAGUE	-
	21-23	ACELERADOR	CBA.2087
EC 250	-	EMBRAGUE	-
	21-22	ACELERADOR	CBA.2072
EC 250 F	-	EMBRAGUE	-
	21-23	ACELERADOR	CBA.2073
	2024		CBA.2090
EX 250	-	EMBRAGUE	-
	2022	ACELERADOR	CBA.2072
EX 250 F	-	EMBRAGUE	-
	21-23	ACELERADOR	CBA.2073
	2024		CBA.2090
MC 250	-	EMBRAGUE	-
	21-23	ACELERADOR	CBA.2087
MC 250 F	-	EMBRAGUE	-
	21-23	ACELERADOR	CBA.2073
	2024		CBA.2090
EC 300	-	EMBRAGUE	-
	21-22	ACELERADOR	CBA.1072
EX 300	-	EMBRAGUE	-
	21-22	ACELERADOR	CBA.1272
EC 350 F	-	EMBRAGUE	-
	21-23	ACELERADOR	CBA.2073
	2024		CBA.2090
EX 350 F	-	EMBRAGUE	-
	21-23	ACELERADOR	CBA.2073
EX 450 F		EMBRAGUE	
	21-23	ACELERADOR	CBA.2073
	2024		CBA.2090
MC 450 F	-	EMBRAGUE	-
	21-23	ACELERADOR	CBA.2073
	2024		CBA.2090
EC 500 F	-	EMBRAGUE	-
	2024	ACELERADOR	CBA.2090

HONDA

Z 50 R	-	EMBRAGUE	-
	86-99	ACELERADOR	CBA.1070
XR 50	00-03	EMBRAGUE	-
	00-03	ACELERADOR	CBA.1070
CRF 50 F	-	EMBRAGUE	-
	04-12	ACELERADOR	CBA.1070
XR 70 R	-	EMBRAGUE	-
	97-03	ACELERADOR	CBA.1035
CRF 70 F	-	EMBRAGUE	-
	04-12	ACELERADOR	CBA.1035
XL 75	77-79	EMBRAGUE	CBE.0004
	-	ACELERADOR	-

Cables Embrague y Acelerador

Ad. Marca-Modelo	AÑO	TIPO	CÓDIGO
HONDA (Continuación)			
XR 75	73-78	EMBRAGUE	CBE.0005
	-	ACELERADOR	-
XL 80 S	80-85	EMBRAGUE	CBE.0004
	-	ACELERADOR	-
XR 80	79-84	EMBRAGUE	CBE.0005
	83-84	ACELERADOR	CBA.0001
XR 80 R	85-03	EMBRAGUE	CBE.0005
	1985	ACELERADOR	CBA.0001
CRF 80 F	04-13	EMBRAGUE	CBE.0005
	-	ACELERADOR	-
CR 80	-	EMBRAGUE	-
	1984	ACELERADOR	CBA.0001
CR 80 R	80-02	EMBRAGUE	CBE.0006
	85-95	ACELERADOR	CBA.0001
	96-02		CBA.0002
CR 85 R/RB	03-07	EMBRAGUE	CBE.0006
	03-07	ACELERADOR	CBA.0002
XL 100 S	81-85	EMBRAGUE	CBE.0004
	-	ACELERADOR	-
XR 100	81-84	EMBRAGUE	CBE.0004
	-	ACELERADOR	-
XR 100 R	85-03	EMBRAGUE	CBE.0005
	86-03	ACELERADOR	CBA.0004
CRF 100 F	04-13	EMBRAGUE	CBE.0005
	04-13	ACELERADOR	CBA.0004
XL 125	79-84	EMBRAGUE	CBE.0010
	-	ACELERADOR	-
CR 125 R	84-86	EMBRAGUE	CBE.1022
	87-97		CBE.0008
	98-99		CBE.0009
	00-03		CBE.0008
	04-07		CBE.0007
	1984	ACELERADOR	CBA.0005
	1985		CBA.2001
	86-89		CBA.2001
	90-92		CBA.2000
	93-99		CBA.0005
	00-03		CBA.0006
04-07	CBA.0007		
CRF 150 F	03-05	EMBRAGUE	CBE.0013
	06-17		CBE.0012
	03-17	ACELERADOR	CBA.0008
CRF 150 R/RB	07-24	EMBRAGUE	CBE.0011
	07-24	ACELERADOR	CBA.0009
XL 185 S	79-83	EMBRAGUE	CBE.0010
	-	ACELERADOR	-

Ad. Marca-Modelo	AÑO	TIPO	CÓDIGO	
HONDA (Continuación)				
XL 200 R	83-84	EMBRAGUE	CBE.0010	
	83-84	ACELERADOR	CBA.2001	
XR 200	80-84	EMBRAGUE	CBE.0010	
	-	ACELERADOR	-	
XR 200 R	81-83	EMBRAGUE	CBE.0010	
	86-02		CBE.0010	
	81-83	ACELERADOR	CBA.2001	
	84-85		CBA.0010	
	86-02		CBA.0011	
CRF 230 F	03-19	EMBRAGUE	CBE.0013	
	03-19	ACELERADOR	CBA.0012	
CRF 230 L	08-09	EMBRAGUE	CBE.0014	
	08-09	ACELERADOR	CBA.0016	
XL 250 R	-	EMBRAGUE	-	
	82-83	ACELERADOR	CBA.2009	
	84-85		CBA.0021	
	86-87		CBA.2007	
91-96	EMBRAGUE		CBE.0019	
XR 250 L	-	ACELERADOR	-	
	86-95	EMBRAGUE	CBE.0019	
96-04	CBE.0098			
XR 250 R	86-95	ACELERADOR	CBA.2008	
	96-04		CBA.0020	
	CR 250 R	84-97	EMBRAGUE	CBE.0052
		98-07		CBE.0015
1984		ACELERADOR	CBA.0005	
1985			CBA.2001	
86-89			CBA.0017	
90-04			CBA.0005	
05-07			CBA.0006	
CRF 250 R	04-07	EMBRAGUE	CBE.0017	
	08-09		CBE.0016	
	10-13		CBE.1000	
	14-17		CBE.0134	
	18-21		CBE.1043	
	22-24		CBE.1054	
	04-09		ACELERADOR	CBA.0018
	10-13			CBA.0019
	14-15			CBA.0249
16-17	CBA.2063			
18-21	CBA.2064			
CRF 250 X	22-24	CBA.2085		
	04-07	EMBRAGUE	CBE.0018	
	08-17		CBE.0017	
	04-17	ACELERADOR	CBA.0018	
TRX 250 R	86-89	EMBRAGUE	CBE.0004	
	-	ACELERADOR	-	

Cables Embrague y Acelerador

Ad. Marca-Modelo	AÑO	TIPO	CÓDIGO
------------------	-----	------	--------

HONDA (Continuación)

TRX 250 X	-	EMBRAGUE	-	
	87-92	ACELERADOR	CBA.0024	
TRX 300 X	-	EMBRAGUE	-	
	2009	ACELERADOR	CBA.0024	
TRX 300 EX	-	EMBRAGUE	-	
	93-08	ACELERADOR	CBA.0024	
XL 350 R	-	EMBRAGUE	-	
	84-85	ACELERADOR	CBA.0021	
XR 350 R	-	EMBRAGUE	-	
	83-84	ACELERADOR	CBA.0021	
TRX 400 EX	-	EMBRAGUE	-	
	99-04	ACELERADOR	CBA.0024	
XR 400 R	96-04	EMBRAGUE	CBE.0099	
	96-04	ACELERADOR	CBA.1099	
CRF 450 R	02-08	EMBRAGUE	CBE.0018	
	09-12		CBE.1000	
	13-14		CBE.1001	
	15-16		CBE.0133	
	2017		CBE.1042	
	2018		CBE.1044	
	19-20		CBE.1045	
	02-08		ACELERADOR	CBA.0018
	09-16			CBA.0019
	17-18			CBA.2062
19-20	CBA.2064			
21-24	CBA.2085			
CRF 450 X	05-17	EMBRAGUE	CBE.1002	
	19-24		CBE.1047	
	05-17	ACELERADOR	CBA.0018	
	19-24		CBA.2065	
TRX 450 ER	06-14	EMBRAGUE	CBE.0004	
	06-14	ACELERADOR	CBA.0059	
CR 500 R	84-01	EMBRAGUE	CBE.0052	
	1984	ACELERADOR	CBA.0005	
	85-89		CBA.0017	
	90-01	CBA.0005		
XL 600 R	-	EMBRAGUE	-	
	83-87	ACELERADOR	CBA.0021	
XR 600 R	85-00	EMBRAGUE	CBE.1041	
	93-20		CBE.1003	
	85-87	ACELERADOR	CBA.0021	
	88-00		CBA.0022	
XR 650 L	93-24	EMBRAGUE	CBE.1003	
	93-24	ACELERADOR	CBA.0025	
XR 650 R	00-07	EMBRAGUE	CBE.1004	
	00-07	ACELERADOR	CBA.0023	

Ad. Marca-Modelo	AÑO	TIPO	CÓDIGO
------------------	-----	------	--------

HUSABERG

TE 125	-	EMBRAGUE	-
	12-14	ACELERADOR	CBA.0046
TE 250	-	EMBRAGUE	-
	11-14	ACELERADOR	CBA.0046
FE 250	-	EMBRAGUE	-
	13-14	ACELERADOR	CBA.0045
TE 300	-	EMBRAGUE	-
	11-14	ACELERADOR	CBA.0046
FE 350	-	EMBRAGUE	-
	13-14	ACELERADOR	CBA.0045
FE 450	-	EMBRAGUE	-
	04-08	ACELERADOR	CBA.0043
	2014	ACELERADOR	CBA.0045
FE 501	-	EMBRAGUE	-
	2014	ACELERADOR	CBA.0045
FE 650	-	EMBRAGUE	-
	04-08	ACELERADOR	CBA.0043
FS 650	-	EMBRAGUE	-
	04-08	ACELERADOR	CBA.0043

HUSQVARNA

TC 50	-	EMBRAGUE	-
	17-20	ACELERADOR	CBA.2068
	21-24		CBA.2088
TC 65	-	EMBRAGUE	-
	17-20	ACELERADOR	CBA.0047
	21-24		CBA.2089
TC 85	-	EMBRAGUE	-
	14-17	ACELERADOR	CBA.0046
	18-21		CBA.2069
CR 125	00-07	EMBRAGUE	CBE.1021
	09-12		CBE.1021
	00-13	ACELERADOR	CBA.0055
WR 125	00-07	EMBRAGUE	CBE.1021
	09-12		CBE.1021
	00-08	ACELERADOR	CBA.0055
	2012		CBA.0055
TC 125	-	EMBRAGUE	-
	14-16	ACELERADOR	CBA.0046
	17-22		CBA.2059
TE 125	-	EMBRAGUE	-
	14-16	ACELERADOR	CBA.0046
TE 150	-	EMBRAGUE	-
	17-19	ACELERADOR	CBA.2059
TE 150 i	-	EMBRAGUE	-
	20-22	ACELERADOR	CBA.2072
CR 250	00-12	EMBRAGUE	CBE.1020
	00-13	ACELERADOR	CBA.0055

Cables Embrague y Acelerador

Ad. Marca-Modelo	AÑO	TIPO	CÓDIGO
------------------	-----	------	--------

HUSQVARNA (Continuación)

WR 250	00-12	EMBRAGUE	CBE.1020
	-	ACELERADOR	-
TC 250 4T	-	EMBRAGUE	-
	03-04	ACELERADOR	CBA.2015
	05-10		CBA.0053
	2011		CBA.0052
-	EMBRAGUE		-
TC 250 2T	-	EMBRAGUE	-
	14-16	ACELERADOR	CBA.0046
	17-18		CBA.2059
	19-20		CBA.2070
	21-22		CBA.2087
-	EMBRAGUE		-
TE 250 4T	-	EMBRAGUE	-
	03-04	ACELERADOR	CBA.2015
	05-07		CBA.0053
	08-09		CBA.2020
	10-12		CBA.0052
-	EMBRAGUE		-
TE 250 2T	-	EMBRAGUE	-
	14-16	ACELERADOR	CBA.0046
	17-18		CBA.2059
-	EMBRAGUE		-
TE 250 i 2T	-	EMBRAGUE	-
	18-19	ACELERADOR	CBA.2071
	20-22		CBA.2072
	2023		CBA.2091
-	EMBRAGUE		-
TXC 250	-	EMBRAGUE	-
	08-09	ACELERADOR	CBA.0053
	10-13		CBA.0052
-	EMBRAGUE		-
FC 250	-	EMBRAGUE	-
	14-15	ACELERADOR	CBA.0045
	16-18		CBA.2060
	19-22		CBA.2073
	2023		CBA.2090
-	EMBRAGUE		-
FE 250	-	EMBRAGUE	-
	14-16	ACELERADOR	CBA.0045
	17-19		CBA.2060
	20-23		CBA.2073
	2024		CBA.2090
08-12	EMBRAGUE		CBE.1020
08-13	ACELERADOR	CBA.0055	
TE 300	-	EMBRAGUE	-
	14-16	ACELERADOR	CBA.0046
	17-18		CBA.2059
	2019		CBA.2071
	20-22		CBA.2072
-	EMBRAGUE		-
TX 300	-	EMBRAGUE	-
	17-18	ACELERADOR	CBA.2059
	2019		CBA.2070
	20-22		CBA.2072

Ad. Marca-Modelo	AÑO	TIPO	CÓDIGO
------------------	-----	------	--------

HUSQVARNA (Continuación)

TE 310	-	EMBRAGUE	-
	2009	ACELERADOR	CBA.2020
	2010		CBA.0053
	11-13		CBA.0052
-	EMBRAGUE		-
TXC 310	-	EMBRAGUE	-
	12-13	ACELERADOR	CBA.0052
FC 350	-	EMBRAGUE	-
	14-15	ACELERADOR	CBA.0045
	16-18		CBA.2060
	19-22		CBA.2073
	23-24		CBA.2090
	-		EMBRAGUE
14-16	ACELERADOR		CBA.0045
17-19		CBA.2060	
20-23		CBA.2073	
2024		CBA.2090	
-		EMBRAGUE	-
SMR 400	-	EMBRAGUE	-
	2004	ACELERADOR	CBA.2015
TC 449	-	EMBRAGUE	-
	11-13	ACELERADOR	CBA.0054
TE 449	-	EMBRAGUE	-
	11-13	ACELERADOR	CBA.0054
TC 450	-	EMBRAGUE	-
	03-04	ACELERADOR	CBA.2015
	05-10		CBA.0053
-	EMBRAGUE		-
TE 450	-	EMBRAGUE	-
	03-04	ACELERADOR	CBA.2015
	05-07		CBA.0053
	08-10		CBA.2020
-	EMBRAGUE		-
TXC 450	-	EMBRAGUE	-
	08-10	ACELERADOR	CBA.0053
SM 450 R	-	EMBRAGUE	-
	03-04	ACELERADOR	CBA.2015
	05-07		CBA.0053
	08-10		CBA.2020
	-		EMBRAGUE
14-15	ACELERADOR		CBA.0045
16-18		CBA.2060	
19-22		CBA.2073	
23-24		CBA.2090	
FE 450	-	EMBRAGUE	-
	14-16	ACELERADOR	CBA.0045
	17-19		CBA.2060
	20-23		CBA.2073
	2024		CBA.2090

Cables Embrague y Acelerador

Ad. Marca-Modelo	AÑO	TIPO	CÓDIGO
------------------	-----	------	--------

HUSQVARNA (Continuación)

FS 450	-	EMBRAGUE	-
	2015	ACELERADOR	CBA.0045
	16-18		CBA.2060
	19-22		CBA.2073
	23-24		CBA.2090
FE 501	-	EMBRAGUE	-
	14-16	ACELERADOR	CBA.0045
	17-19		CBA.2061
	20-23		CBA.2073
	2024		CBA.2090
TC 510	-	EMBRAGUE	-
	05-09	ACELERADOR	CBA.0053
TE 510	-	EMBRAGUE	-
	2004	ACELERADOR	CBA.2015
	05-07		CBA.0053
	08-10		CBA.2020
TXC 510	-	EMBRAGUE	-
	08-10	ACELERADOR	CBA.0053
SMR 510	-	EMBRAGUE	-
	05-07	ACELERADOR	CBA.0053
	08-10		CBA.2020
TE 610	-	EMBRAGUE	-
	06-08	ACELERADOR	CBA.0053

KAWASAKI

KX 60	85-04	EMBRAGUE	CBE.1005
	88-04	ACELERADOR	CBA.2004
KX 65	00-24	EMBRAGUE	CBE.1006
	00-24	ACELERADOR	CBA.2004
KDX 80	-	EMBRAGUE	-
	87-88	ACELERADOR	CBA.2003
KX 80	89-00	EMBRAGUE	CBE.0056
	87-00	ACELERADOR	CBA.2003
KX 85	01-13	EMBRAGUE	CBE.0056
	14-24		CBE.1036
	01-13	ACELERADOR	CBA.2003
	14-24		CBA.2052
KX 100	95-13	EMBRAGUE	CBE.0056
	14-21		CBE.1036
	95-13	ACELERADOR	CBA.2003
	14-20		CBA.2052
KLX 110	-	EMBRAGUE	-
	02-14	ACELERADOR	CBA.2005
KLX 110 L	10-16	EMBRAGUE	CBE.0097
	-	ACELERADOR	-
KLX 125	03-06	EMBRAGUE	CBE.0055
	03-06	ACELERADOR	CBA.0042

Ad. Marca-Modelo	AÑO	TIPO	CÓDIGO
------------------	-----	------	--------

KAWASAKI (Continuación)

KX 125	88-93	EMBRAGUE	CBE.0096
	1994		CBE.1023
	95-96		CBE.0095
	97-98		CBE.0094
	1999		CBE.0093
	00-02		CBE.0092
	2003	CBE.0091	
	04-05	CBE.0090	
	82-87	ACELERADOR	CBA.2006
	88-91		CBA.0015
	92-98		CBA.0036
	99-05		CBA.0035
	KLX 140 / L	08-16	EMBRAGUE
08-16		ACELERADOR	CBA.0041
KDX 200	89-06	EMBRAGUE	CBE.0088
	1988	ACELERADOR	CBA.0015
	89-94		CBA.0040
	95-06		CBA.0039
KDX 220	97-05	EMBRAGUE	CBE.0088
	97-05	ACELERADOR	CBA.0039
KDX 250	91-94	EMBRAGUE	CBE.0003
	1982	ACELERADOR	CBA.2006
	91-94		CBA.0038
KLR 250	85-05	EMBRAGUE	CBE.0002
	-	ACELERADOR	-
KLX 250	94-96	EMBRAGUE	CBE.0002
	94-96	ACELERADOR	CBA.2022
KX 250	1987	EMBRAGUE	CBE.1027
	88-89		CBE.1024
	90-98		CBE.0003
	99-04		CBE.0087
	05-08	CBE.0086	
	84-91	CBA.0015	
	92-98	CBA.0036	
	99-04	CBA.0035	
	05-08	CBA.0034	
	2020	CBA.2054	
KX 250 F	2004	EMBRAGUE	CBE.0048
	05-08		CBE.0047
	09-10		CBE.0085
	11-12	CBE.0084	
	13-18	CBE.0083	
	04-05	CBA.1082	
	06-10	CBA.0032	
	11-12	CBA.0031	
	13-16	CBA.0030	
	17-19	CBA.2066	
	2020	CBA.2054	
21-24	CBA.2066		

Cables Embrague y Acelerador

Ad. Marca-Modelo	AÑO	TIPO	CÓDIGO
------------------	-----	------	--------

KAWASAKI (Continuación)

KLX 300 R	97-07	EMBRAGUE	CBE.0002
	97-07	ACELERADOR	CBA.2022
KLX 400 R	2003	EMBRAGUE	CBE.0042
	2003	ACELERADOR	CBA.1083
KDX 450	-	EMBRAGUE	-
	1982	ACELERADOR	CBA.2006
KX 450 F	06-08	EMBRAGUE	CBE.0081
	09-15		CBE.0080
	16-18		CBE.1039
	06-08	ACELERADOR	CBA.0032
	09-12		CBA.0031
	13-15		CBA.0030
	16-18		CBA.2054
	19-23		CBA.2067
KFX 400	03-06	EMBRAGUE	CBE.0067
	03-06	ACELERADOR	CBA.0098
KLX 450 R	08-21	EMBRAGUE	CBE.0082
	08-21	ACELERADOR	CBA.0032
KX 500	1987	EMBRAGUE	CBE.1027
	88-89		CBE.1024
	90-04		CBE.0003
	84-04	ACELERADOR	CBA.0015
KLR 650	87-07	EMBRAGUE	CBE.0001
	08-18		CBE.1028
	87-07	ACELERADOR	CBA.0014
	08-18		CBA.0013
KL 650	-	EMBRAGUE	-
	08-15	ACELERADOR	CBA.0013

KTM

50 SX Mini	-	EMBRAGUE	-
	09-16	ACELERADOR	CBA.0050
50 SX Pro JR	-	EMBRAGUE	-
	03-08	ACELERADOR	CBA.0051
50 SX	-	EMBRAGUE	-
	06-07	ACELERADOR	CBA.0049
	10-11		CBA.0049
	12-20		CBA.2068
21-24	CBA.2088		
65 XC	-	EMBRAGUE	-
	2008	ACELERADOR	CBA.0048
60 SX	-	EMBRAGUE	-
	98-00	ACELERADOR	CBA.2017
65 SX	-	EMBRAGUE	-
	98-01	ACELERADOR	CBA.2017
	02-08		CBA.0048
	09-20		CBA.0047
	21-24		CBA.2089

Ad. Marca-Modelo	AÑO	TIPO	CÓDIGO
------------------	-----	------	--------

KTM (Continuación)

85 SX	-	EMBRAGUE	-
	18-21	ACELERADOR	CBA.2069
85 XC	-	EMBRAGUE	-
	03-17	ACELERADOR	CBA.0046
105 SX	-	EMBRAGUE	-
	04-11	ACELERADOR	CBA.0046
125 SX	-	EMBRAGUE	-
	98-16	ACELERADOR	CBA.0046
	17-18		CBA.2059
	19-20		CBA.2070
	21-22		CBA.2087
125 EXC	-		EMBRAGUE
150 EXC TPI	98-16	ACELERADOR	CBA.0046
	-	EMBRAGUE	-
150 EXC TPI	20-22	ACELERADOR	CBA.2072
	2023		CBA.2091
	150 SX		-
150 SX	09-16	ACELERADOR	CBA.0046
	17-18		CBA.2059
	19-20		CBA.2070
	21-22		CBA.2087
150 XC-W	-	EMBRAGUE	-
	17-18	ACELERADOR	CBA.2059
200 SX	-	EMBRAGUE	-
	03-05	ACELERADOR	CBA.0046
200 EXC	-	EMBRAGUE	-
	98-16	ACELERADOR	CBA.0046
250 SX	-	EMBRAGUE	-
	97-16	ACELERADOR	CBA.0046
	17-18		CBA.2059
	19-20		CBA.2070
21-22	CBA.2087		
250 EXC	-	EMBRAGUE	-
	97-16	ACELERADOR	CBA.0046
	2017		CBA.2059
	18-19		CBA.2071
	20-22		CBA.2072
250 EXC Racing	-		EMBRAGUE
250 EXC Racing	2002	ACELERADOR	CBA.0044
	03-06		CBA.0043
250 SX-F	-	EMBRAGUE	-
	05-15	ACELERADOR	CBA.0045
	16-18		CBA.2060
	19-22		CBA.2073
	23-24		CBA.2090

Cables Embrague y Acelerador

Ad. Marca-Modelo	AÑO	TIPO	CÓDIGO
KTM (Continuación)			
250 EXC-F	-	EMBRAGUE	-
	07-16	ACELERADOR	CBA.0045
	17-19		CBA.2060
	20-23		CBA.2073
2024	CBA.2090		
300 EXC	-	EMBRAGUE	-
	97-16	ACELERADOR	CBA.0046
	2017		CBA.2059
	2020		CBA.2072
300 EXC TPI	-	EMBRAGUE	-
	18-19	ACELERADOR	CBA.2071
	20-22		CBA.2072
	2023		CBA.2091
350 SX-F	-	EMBRAGUE	-
	11-15	ACELERADOR	CBA.0045
	16-18		CBA.2060
	19-22		CBA.2073
	23-24		CBA.2090
350 EXC-F	-	EMBRAGUE	-
	12-16	ACELERADOR	CBA.0045
	17-19		CBA.2060
	20-23		CBA.2073
	2024		CBA.2090
360 SX	-	EMBRAGUE	-
	1997	ACELERADOR	CBA.0046
380 SX	-	EMBRAGUE	-
	00-02	ACELERADOR	CBA.0046
380 EXC	-	EMBRAGUE	-
	98-02	ACELERADOR	CBA.0046
400 EXC	-	EMBRAGUE	-
	09-11	ACELERADOR	CBA.0045
450 SX	-	EMBRAGUE	-
	03-06	ACELERADOR	CBA.0043
450 SX-F	-	EMBRAGUE	-
	07-15	ACELERADOR	CBA.0045
	16-18		CBA.2060
	19-23		CBA.2073
	2024		CBA.2090
450 EXC	-	EMBRAGUE	-
	03-07	ACELERADOR	CBA.0043
	05-15		CBA.0045
450 EXC-F	-	EMBRAGUE	-
	17-19	ACELERADOR	CBA.2060
	20-23		CBA.2073
	2024		CBA.2090
450 EXC-R	-	EMBRAGUE	-
	08-11	ACELERADOR	CBA.0045

Ad. Marca-Modelo	AÑO	TIPO	CÓDIGO
KTM (Continuación)			
450 SM-R	-	EMBRAGUE	-
	05-07	ACELERADOR	CBA.0043
	21-22		CBA.2073
	2023		CBA.2090
500 EXC	-	EMBRAGUE	-
	12-16	ACELERADOR	CBA.0045
500 EXC-F	-	EMBRAGUE	-
	17-19	ACELERADOR	CBA.2061
	20-23		CBA.2073
	2024		CBA.2090
505 SX-F	-	EMBRAGUE	-
	2008	ACELERADOR	CBA.0045
520 SX	-	EMBRAGUE	-
	00-02	ACELERADOR	CBA.0044
520 EXC	-	EMBRAGUE	-
	00-02	ACELERADOR	CBA.0044
525 SX	-	EMBRAGUE	-
	03-07	ACELERADOR	CBA.0043
525 EXC	-	EMBRAGUE	-
	03-07	ACELERADOR	CBA.0043
525 SM-R	-	EMBRAGUE	-
	2005	ACELERADOR	CBA.0043
530 EXC-R	-	EMBRAGUE	-
	08-11	ACELERADOR	CBA.0045
560 SM-R	-	EMBRAGUE	-
	06-07	ACELERADOR	CBA.0043
SUZUKI			
RM 60	2003	EMBRAGUE	CBE.1005
	2003	ACELERADOR	CBA.2004
RM 65	03-05	EMBRAGUE	CBE.1006
	03-05	ACELERADOR	CBA.2004
RM 80	86-01	EMBRAGUE	CBE.0057
	86-01	ACELERADOR	CBA.1019
RM 85	02-23	EMBRAGUE	CBE.0057
	02-23	ACELERADOR	CBA.1019
RM 100	2003	EMBRAGUE	CBE.0056
	2003	ACELERADOR	CBA.2003
DR-Z 110	-	EMBRAGUE	-
	03-05	ACELERADOR	CBA.2005
DR 125	86-88	EMBRAGUE	CBE.0054
	-	ACELERADOR	-
DR 125 SE	94-96	EMBRAGUE	CBE.0054
	94-96	ACELERADOR	CBA.1020
DR-Z 125	03-14	EMBRAGUE	CBE.0055
	03-13	ACELERADOR	CBA.0042
SP 125	86-88	EMBRAGUE	CBE.0054
	-	ACELERADOR	-

Cables Embrague y Acelerador

Ad. Marca-Modelo	AÑO	TIPO	CÓDIGO
SUZUKI (Continuación)			
RM 125	86-91	EMBRAGUE	CBE.0050
	92-93		CBE.0049
	94-97		CBE.0053
	98-00		CBE.0052
	01-03		CBE.0051
	04-08	CBE.0135	
	88-94	ACELERADOR	CBA.1021
	95-96		CBA.1021
	95-00		CBA.1022
	01-08		CBA.1023
SP 200	86-88	EMBRAGUE	CBE.0054
	-	ACELERADOR	-
DR 200	86-88	EMBRAGUE	CBE.0054
	-	ACELERADOR	-
DR 200 SE	96-09	EMBRAGUE	CBE.0054
	96-09	ACELERADOR	CBA.1020
DR 250	90-93	EMBRAGUE	CBE.0044
	90-93	ACELERADOR	CBA.2012
DR 250 S	94-95	EMBRAGUE	CBE.0043
	93-95	ACELERADOR	CBA.1073
DR-Z 250	01-07	EMBRAGUE	CBE.1030
	01-07	ACELERADOR	CBA.2013
DR-Z 250 CARB	-	EMBRAGUE	-
	01-07	ACELERADOR	CBA.2014
RM 250	86-89	EMBRAGUE	CBE.0050
	90-93		CBE.0049
	94-95		CBE.0053
	96-00		CBE.0052
	01-03		CBE.0051
	04-08	CBE.0135	
	82-92	ACELERADOR	CBA.1021
	93-94		CBA.1024
	97-00		CBA.1022
	01-08		CBA.1023
01-08	CBA.1023		
RMX 250	1989	EMBRAGUE	CBE.0050
	90-99		CBE.0049
	89-92	ACELERADOR	CBA.1021
	93-99		CBA.1024
RM-Z 250	2004	EMBRAGUE	CBE.0048
	05-06		CBE.0047
	07-09		CBE.0046
	10-18		CBE.0045
	19-24		CBE.1048
	04-06	ACELERADOR	CBA.1082
	2007		CBA.0033
	08-18		CBA.0028

Ad. Marca-Modelo	AÑO	TIPO	CÓDIGO
SUZUKI (Continuación)			
DR 350	90-94	EMBRAGUE	CBE.0044
	95-96		CBE.0043
	97-99		CBE.0044
	90-99	ACELERADOR	CBA.2012
DR 350 SE	90-93	EMBRAGUE	CBE.0044
	94-99		CBE.0043
	-	ACELERADOR	-
DR-Z 400	00-24	EMBRAGUE	CBE.0042
	00-07	ACELERADOR	CBA.1083
	08-24		CBA.1084
LT-Z 400	03-14	EMBRAGUE	CBE.0067
	30-08	ACELERADOR	CBA.0098
RM-Z 450	05-17	EMBRAGUE	CBE.0040
	05-07	ACELERADOR	CBA.0033
	08-09		CBA.0028
	10-12		CBA.0255
	13-17		CBA.2011
RMX 450 Z	10-19	EMBRAGUE	CBE.0041
	10-16	ACELERADOR	CBA.0028
RM 500	-	EMBRAGUE	-
	83-84	ACELERADOR	CBA.1021
DR 650 SE	96-24	EMBRAGUE	CBE.0039
	92-95	ACELERADOR	CBA.1073
	96-24		CBA.1085
YAMAHA			
PW 50	-	EMBRAGUE	-
	82-24	ACELERADOR	CBA.2010
	03-24		CBA.0062
YZ 65	18-24	EMBRAGUE	CBE.1050
	18-24	ACELERADOR	CBA.2077
YZ 80	84-92	EMBRAGUE	CBE.0038
	93-96		CBE.1025
	97-01		CBE.0037
	83-92	ACELERADOR	CBA.1095
	93-01		CBA.1094
YZ 85	02-18	EMBRAGUE	CBE.0037
	19-24	ACELERADOR	CBE.1051
	02-18		CBA.0063
	19-24	CBA.2078	
TT-R 90	-	EMBRAGUE	-
	00-07	ACELERADOR	CBA.0064
TT 125	00-18	EMBRAGUE	CBE.1017
	2000	ACELERADOR	CBA.1095
TT-R 125	00-24	EMBRAGUE	CBA.1017
	00-07	ACELERADOR	CBA.1095

Cables Embrague y Acelerador

Ad. Marca-Modelo	AÑO	TIPO	CÓDIGO
------------------	-----	------	--------

YAMAHA (Continuación)

YZ 125	86-88	EMBRAGUE	CBE.1016
	89-93		CBE.0035
	94-04		CBE.0036
	05-24		CBE.1015
	77-79	ACELERADOR	CBA.0070
	1983		CBA.1096
	1984		CBA.0073
	87-88		CBA.1096
	89-94		CBA.0065
	1995		CBA.0066
	96-98		CBA.0067
	99-06		CBA.0068
	07-21		CBA.0069
	22-24		CBA.2086
BW 200	85-88	EMBRAGUE	CBE.0034
	-	ACELERADOR	-
IT 200	-	EMBRAGUE	-
	84-86	ACELERADOR	CBA.1096
WR 200	1992	EMBRAGUE	CBE.0035
	1992	ACELERADOR	CBA.1071
TT-R 225	99-04	EMBRAGUE	CBE.0033
	99-04	ACELERADOR	CBA.0072
XT 225	92-95	EMBRAGUE	CBE.0034
	96-00		CBE.0033
	01-07		CBE.1029
	92-00	ACELERADOR	CBA.0072
	01-07		CBA.1075
TT-R 230	05-14	EMBRAGUE	CBE.0032
	05-17	ACELERADOR	CBA.1079
TT-R 250	99-06	EMBRAGUE	CBE.1012
	99-06	ACELERADOR	CBA.1080
XT 250	08-18	EMBRAGUE	CBE.0030
	1984	ACELERADOR	CBA.1080
YZ 250	83-87	EMBRAGUE	CBE.1011
	88-98		CBE.1010
	99-03		CBE.0029
	2004		CBE.0028
	05-24	ACELERADOR	CBE.0027
	89-94		CBA.0065
	1995		CBA.0066
	96-98		CBA.0067
	1999		CBA.0068
	00-05		CBA.0074
	06-24		CBA.0069
YZ 250 X	16-24	EMBRAGUE	CBE.0027
	16-24	ACELERADOR	CBA.0069

Ad. Marca-Modelo	AÑO	TIPO	CÓDIGO
------------------	-----	------	--------

YAMAHA (Continuación)

WR 250	91-96	EMBRAGUE	CBE.1010
	92-96	ACELERADOR	CBA.0073
YZ 250 F	01-02	EMBRAGUE	CBE.0024
	03-05		CBE.1008
	06-08		CBE.1009
	09-13		CBE.0026
	14-18		CBE.0132
	19-20		CBE.0144
	21-24	ACELERADOR	CBE.1053
	01-02		CBA.1078
	03-06		CBA.1076
	07-13		CBA.1072
14-17	CBA.0251		
19-24	CBA.2079		
YZ 250 FX	15-19	EMBRAGUE	CBE.1038
	2020		CBE.0144
	21-24		CBE.1053
	15-19	ACELERADOR	CBA.0251
	20-24		CBA.2079
WR 250 F	01-14	EMBRAGUE	CBE.0024
	15-19		CBE.1038
	20-21		CBE.1052
	01-02	ACELERADOR	CBA.1078
	03-06		CBA.1076
	07-14		CBA.1072
	15-19		CBA.0251
20-24	CBA.2079		
WR 250 R	08-20	EMBRAGUE	CBE.0031
	-	ACELERADOR	-
WR 250 X	08-11	EMBRAGUE	CBE.0031
	-	ACELERADOR	-
BW 350 T	-	EMBRAGUE	-
	87-88	ACELERADOR	CBA.1081
TT 350	86-87	EMBRAGUE	CBE.0025
	-	ACELERADOR	-
XT 350	85-00	EMBRAGUE	CBE.0025
	85-00	ACELERADOR	CBA.1080
YZ 400	-	EMBRAGUE	-
	1979	ACELERADOR	CBA.0070
YZ 400 F	-	EMBRAGUE	-
	98-99	ACELERADOR	CBA.1081
WR 400 F	2000	EMBRAGUE	CBE.0024
	98-99	ACELERADOR	CBA.1081
	2000		CBA.1078
YZ 426 F	00-02	EMBRAGUE	CBE.0024
	00-02	ACELERADOR	CBA.1078

Cables Embrague y Acelerador

Ad. Marca-Modelo	AÑO	TIPO	CÓDIGO
------------------	-----	------	--------

YAMAHA (Continuación)

WR 426 F	01-02	EMBRAGUE	CBE.0024
	01-02	ACELERADOR	CBA.1078
YFZ 450	04-09	EMBRAGUE	CBE.0062
	12-13		CBE.0061
	04-09	ACELERADOR	CBA.2021
	12-13		CBA.0077
YFZ 450 R	09-24	EMBRAGUE	CBE.0060
	09-24	ACELERADOR	CBA.1092
YZ 450 F	2003	EMBRAGUE	CBE.1014
	04-05		CBE.1008
	06-08		CBE.0021
	2009		CBE.1013
	10-13		CBE.0020
	14-17		CBE.0132
	18-20		CBE.0144
	21-24	CBE.1053	
	03-09	ACELERADOR	CBA.1076
	10-13		CBA.1086
	14-16		CBA.0250
	2017		CBA.2056
	18-22		CBA.0265
	23-24		CBA.2092
2024	CBA.1055		
YZ 450 FX	16-20	EMBRAGUE	CBE.1040
	21-23		CBE.1053
	16-19	ACELERADOR	CBA.0250
	20-23		CBA.0265
	2024		CBA.1055

Ad. Marca-Modelo	AÑO	TIPO	CÓDIGO
------------------	-----	------	--------

YAMAHA (Continuación)

WR 450 F	03-06	EMBRAGUE	CBE.0023
	07-15		CBE.0022
	16-18		CBE.1040
	19-20	ACELERADOR	CBE.1052
	03-06		CBA.1076
	07-11		CBA.1072
	12-15		CBA.1077
	16-18		CBA.0250
	19-23		CBA.0265
	2024		CBA.1055
YZ 490	83-90	EMBRAGUE	CBE.1011
	84-90	ACELERADOR	CBA.1071
XT 600	-	EMBRAGUE	-
	90-95	ACELERADOR	CBA.1081
YFM 250 Raptor	08-13	EMBRAGUE	CBE.0064
	-	ACELERADOR	-
YZF 350 Banshee	88-09	EMBRAGUE	CBE.1018
	-	ACELERADOR	-
YFM 700 R	06-24	EMBRAGUE	CBE.0058
	06-24	ACELERADOR	CBA.1091



ALEX

CAMPEÓN

E

PREMIER

20

1
r/mc

ESBK

Superbi

italkit 

Coronas Traseras Piñones y Cadenas de Arrastre



16

28

30,2

Escala

Coronas Traseras Aluminio y Acero

Marca-Modelo	AÑO	ALEACIÓN ALUMINIO		ACERO ALIGERADO	
		CÓDIGO	Nº DIENTES	CÓDIGO	Nº DIENTES
BETA					
125 RR Enduro 2T	13-18	KA.RA62097-	48/49/50/51	KA.RS62097-	48/49/50/51
	18-24	KA.RA73013-	48/49/50/51	KA.RS73013-	48/49/50/51
200 RR Enduro 2T	19-24	KA.RA73013-	48/49/50/51	KA.RS73013-	48/49/50/51
250 RR Enduro 2T	13-24	KA.RA73013-	48/49/50/51	KA.RS62097-	48/49/50/51
250 RR Enduro 4T	05-07	KA.RA62097-	46/47/48/49/50/51/52	KA.RS62097-	46/47/48/49/50/51/52
Xtrainer 250	18-24	KA.RA73013-	48/49/50/51	KA.RS73013-	48/49/50/51
300 RR Enduro 2T	13-24	KA.RA73013-	48/49/50/51	KA.RS73013-	48/49/50/51
300 RX	21-24	KA.RA73013-	48/49/50/51	KA.RS73013R-	48/49/50/51
Xtrainer 300	15-24	KA.RA73013-	48/49/50/51	KA.RS73013-	48/49/50/51
350 RR Enduro	11-12	KA.RA62097-	46/47/48/49/50/51/52	KA.RS62097-	46/47/48/49/50/51/52
350 RR Enduro 4T	11-12	KA.RA62097-	46/47/48/49/50/51	KA.RS62097R-	46/47/48/49/50/51
	13-24	KA.RA73013-	48/49/50/51	KA.RS73013-	48/49/50/51
390 RR Enduro 4T	15-24	KA.RA73013-	48/49/50/51	KA.RS73013-	48/49/50/51
400 RR Enduro 4T	05-12	KA.RA62097-	46/47/48/49/50/51/52	KA.RS62097-	46/47/48/49/50/51/52
	13-24	KA.RA73013-	48/49/50/51	KA.RS73013-	48/49/50/51
430 RR Enduro 4T	15-24	KA.RA73013-	48/49/50/51	KA.RS73013-	48/49/50/51
450 RR Enduro 4T	05-12	KA.RA62097-	46/47/48/49/50/51/52	KA.RS62097-	46/47/48/49/50/51/52
	13-14	KA.RA73013-	48/49/50/51	KA.RS73013-	48/49/50/51
480 RR Enduro 4T	15-24	KA.RA73013-	48/49/50/51	KA.RS73013-	48/49/50/51
498 RR Enduro 4T	2012	KA.RA62097-	46/47/48/49/50/51/52	KA.RS62097-	46/47/48/49/50/51/52
	13-14	KA.RA73013-	48/49/50/51	KA.RS73013-	48/49/50/51
520 RR Enduro	10-11	KA.RA62097-	46/47/48/49/50/51/52	KA.RS62097-	46/47/48/49/50/51/52
525 RR Enduro	05-09	KA.RA62097-	46/47/48/49/50/51/52	KA.RS62097-	46/47/48/49/50/51/52

FANTIC

XE 125	21-22	KA.RA22099-	47/48/49/50/51/52	KA.RS22099R-	47/48/49/50/51/52
XX 125	21-23	KA.RA22099-	47/48/49/50/51/52	KA.RS22099R-	47/48/49/50/51/52
XEF 250	21-23	KA.RA22099-	47/48/49/50/51/52	KA.RS22099R-	47/48/49/50/51/52
XX 250	21-23	KA.RA22099-	47/48/49/50/51/52	KA.RS22099R-	47/48/49/50/51/52
XXF 250	22-23	KA.RA22099-	47/48/49/50/51/52	KA.RS22099R-	47/48/49/50/51/52
XEF 450	22-23	KA.RA22099-	47/48/49/50/51/52	KA.RS22099R-	47/48/49/50/51/52
XXF 450	2022	KA.RA22099-	47/48/49/50/51/52	KA.RS22099R-	47/48/49/50/51/52

GAS-GAS

MC 65	21-24	KA.RA60097-	44/45/46/47/48/49/50	-	-
MC 85	21-24	KA.RA61003-	46/47/48/49/50/51	KA.RS61003-	46/47/48/49/50/51
EC 125	97-11	KA.RA62097-	46/47/48/49/50/51/52	KA.RS62097-	46/47/48/49/50/51/52
MC 125	97-11	KA.RA62097-	46/47/48/49/50/51/52	KA.RS62097-	46/47/48/49/50/51/52
	21-24	KA.RS62090-	47/48/49/50/51/52	KA.RS62090-	47/48/49/50/51/52
EC 200	03-07	KA.RA62097-	46/47/48/49/50/51/52	KA.RS62097-	46/47/48/49/50/51/52
EC 250	01-19	KA.RA62097-	46/47/48/49/50/51/52	KA.RS62097-	46/47/48/49/50/51/52
	21-24	KA.RS62090-	47/48/49/50/51/52	KA.RS62090-	47/48/49/50/51/52
EC 250 F	10-15	KA.RA62097-	46/47/48/49/50/51/52	KA.RS62097-	46/47/48/49/50/51/52
	21-24	KA.RS62090-	47/48/49/50/51/52	KA.RS62090-	47/48/49/50/51/52
EX 250	22-24	KA.RS62090-	47/48/49/50/51/52	KA.RS62090-	47/48/49/50/51/52



Coronas Traseras Aluminio y Acero

Marca-Modelo	AÑO	ALEACIÓN ALUMINIO		ACERO ALIGERADO	
		CÓDIGO	Nº DIENTES	CÓDIGO	Nº DIENTES
GAS-GAS (Continuación)					
EX 250 F	21-24	KA.RS62090-	47/48/49/50/51/52	KA.RS62090-	47/48/49/50/51/52
MC 250	01-19	KA.RA62097-	46/47/48/49/50/51/52	KA.RS62097-	46/47/48/49/50/51/52
	22-24	KA.RS62090-	47/48/49/50/51/52	KA.RS62090-	47/48/49/50/51/52
MC 250 F	21-24	KA.RS62090-	47/48/49/50/51/52	KA.RS62090-	47/48/49/50/51/52
XC 250	18-19	KA.RA62097-	46/47/48/49/50/51/52	KA.RS62097-	46/47/48/49/50/51/52
	22-24	KA.RS62090-	47/48/49/50/51/52	KA.RS62090-	47/48/49/50/51/52
EC 300	00-19	KA.RA62097-	46/47/48/49/50/51/52	KA.RS62097-	46/47/48/49/50/51/52
	21-24	KA.RS62090-	47/48/49/50/51/52	KA.RS62090-	47/48/49/50/51/52
EX 300	21-24	KA.RS62090-	47/48/49/50/51/52	KA.RS62090-	47/48/49/50/51/52
EC 300 F	13-15	KA.RA62097-	46/47/48/49/50/51/52	KA.RS62097-	46/47/48/49/50/51/52
XC 300	18-19	KA.RA62097-	46/47/48/49/50/51/52	KA.RS62097-	46/47/48/49/50/51/52
EC 350 F	21-24	KA.RS62090-	47/48/49/50/51/52	KA.RS62090-	47/48/49/50/51/52
EX 350 F	21-24	KA.RS62090-	47/48/49/50/51/52	KA.RS62090-	47/48/49/50/51/52
MC 350 F	23-24	KA.RS62090-	47/48/49/50/51/52	KA.RS62090-	47/48/49/50/51/52
EC 450	03-09	KA.RA62097-	46/47/48/49/50/51/52	KA.RS62097-	46/47/48/49/50/51/52
EC 450 F	13-15	KA.RA62097-	46/47/48/49/50/51/52	KA.RS62097-	46/47/48/49/50/51/52
EX 450 F	21-24	KA.RS62090-	47/48/49/50/51/52	KA.RS62090-	47/48/49/50/51/52
MC 450 F	21-24	KA.RS62090-	47/48/49/50/51/52	KA.RS62090-	47/48/49/50/51/52
SM 450	07-09	KA.RA62097-	46/47/48/49/50/51/52	KA.RS62097-	46/47/48/49/50/51/52
EC 500 F	2024	KA.RS62090-	47/48/49/50/51/52	KA.RS62090R-	47/48/49/50/51/52

HONDA

CR 80 R	86-02	KA.RA11086-	50/52/53/55/56	-	-
CR 85 R	03-07	KA.RA11086-	50/52/53/55/56	-	-
CR 125 R	87-07	KA.RA12087-	48/49/50/51/52	KA.RS12087-	48/49/50/51/52
CRF 150 R	07-24	KA.RA11086-	50/52/53/55/56	-	-
CRF 150 F	03-17	KA.RA12087-	47/48/49/50/51/52	KA.RS12087-	48/49/50/51/52
XR 200 R	84-02	KA.RA22099-	48/49/50/51/52	KA.RS22099-	47/48/49/50/51/52
CRF 230 F	03-19	KA.RA12087-	48/49/50/51/52	KA.RS12087-	48/49/50/51/52
CRF 230 L	08-09	KA.RA12087-	48/49/50/51/52	KA.RS12087-	48/49/50/51/52
CR 250 R	88-07	KA.RA12087-	48/49/50/51/52	KA.RS12087-	48/49/50/51/52
	86-89	KA.RA22099-	47/48/49/50/51/52	KA.RS22099-	47/48/49/50/51/52
XR 250 R	90-04	KA.RA12087-	48/49/50/51/52	KA.RS12087-	48/49/50/51/52
CRB 250	88-07	KA.RA12087-	48/49/50/51/52	KA.RS12087-	48/49/50/51/52
CRF 250 F	19-24	KA.RA12087-	48/49/50/51/52	KA.RS12087-	48/49/50/51/52
CRF 250 R	04-24	KA.RA12087-	48/49/50/51/52	KA.RS12087-	48/49/50/51/52
CRF 250 RX	19-24	KA.RA12087-	48/49/50/51/52	KA.RS12087-	48/49/50/51/52
CRF 250 X	04-17	KA.RA12087-	48/49/50/51/52	KA.RS12087-	48/49/50/51/52
XR 350 R	83-87	KA.RA22099-	47/48/49/50/51/52	KA.RS22099-	47/48/49/50/51/52
XR 400 R	96-04	KA.RA12087-	48/49/50/51/52	KA.RS12087-	48/49/50/51/52
CRF 450 L	19-24	KA.RA12087-	48/49/50/51/52	KA.RS12087-	48/49/50/51/52
CRF 450 R	02-24	KA.RA12087-	48/49/50/51/52	KA.RS12087-	48/49/50/51/52
CRF 450 RX	17-24	KA.RA12087-	48/49/50/51/52	KA.RS12087-	48/49/50/51/52
CRF 450 X	05-24	KA.RA12087-	48/49/50/51/52	KA.RS12087-	48/49/50/51/52
CR 500 R	88-01	KA.RA12087-	48/49/50/51/52	KA.RS12087-	48/49/50/51/52

CILINDROS MOTOSERRAS-DESCORCADORAS
CILINDROS 4T
CILINDROS 2T
EQUIPOS DE MOTOR 2T
KITS DE MOTOR CON CIGÜEÑAL 2T
CULATAS Y CULATINES
CAMISAS
PISTONES 2T Y 4T
SEGMENTOS 2T Y 4T
BIELAS 2T Y 4T
CIGÜEÑALES 2T Y 4T
JAUJAS DE PISTÓN Y JAUJAS DE BELLA
KITS DE REPARACIÓN
ÁRBOLES DE LEVI Y PASTILAS DE REGAJE
VÁLVULAS DE MOTOR
CADENAS DE DISTRIBUCIÓN
MAZAS Y CAMPANAS DE EMBRAGUE
JUNTAS DE MOTOR Y PARTE ALTA DE CILINDRO
ENCENDIDOS ELECTRÓNICOS
CAJAS DE LÁMINAS Y PETALOS
FILTROS DE ACEITE
FILTROS DE AIRE
CABLES EMBRAGUE Y ACELERADOR
CORONAS, PIONIS Y CADENAS
ACCESORIOS ESPECIALES ITALKIT

Coronas Traseras Aluminio y Acero

Marca-Modelo	AÑO	ALEACIÓN ALUMINIO		ACERO ALIGERADO	
		CÓDIGO	Nº DIENTES	CÓDIGO	Nº DIENTES

HONDA (Continuación)

XR 500 S	79-80	KA.RA22099-	47/48/49/50/51/52	KA.RS22099-	47/48/49/50/51/52
XR 500 R	81-85	KA.RA22099-	47/48/49/50/51/52	KA.RS22099-	47/48/49/50/51/52
XL 500 S	79-81	KA.RA22099-	47/48/49/50/51/52	KA.RS22099-	47/48/49/50/51/52
XL 500 R	82-87	KA.RA22099-	47/48/49/50/51/52	KA.RS22099-	47/48/49/50/51/52
XL 600 R	83-88	KA.RA22099-	47/48/49/50/51/52	KA.RS22099-	47/48/49/50/51/52
XR 600 R	85-87	KA.RA22099-	47/48/49/50/51/52	KA.RS22099-	47/48/49/50/51/52
	91-00	KA.RA12087-	48/49/50/51/52	KA.RS12087-	48/49/50/51/52
XR 650 L	93-24	KA.RA12087-	48/49/50/51/52	KA.RS12087-	48/49/50/51/52
XR 650 R	00-07	KA.RA12087-	48/49/50/51/52	KA.RS12087-	48/49/50/51/52

HUSABERG

TE 125	12-14	KA.RA62090-	48/49/50/51/52	KA.RS62090-	48/49/50/51/52
TE 250	11-14	KA.RA62090-	48/49/50/51/52	KA.RS62090-	48/49/50/51/52
FE 250	13-14	KA.RA62090-	48/49/50/51/52	KA.RS62090-	48/49/50/51/52
TE 300	11-14	KA.RA62090-	48/49/50/51/52	KA.RS62090-	48/49/50/51/52
FE 350	13-14	KA.RA62090-	48/49/50/51/52	KA.RS62090-	48/49/50/51/52
FE 390	10-12	KA.RA62090-	48/49/50/51/52	KA.RS62090-	48/49/50/51/52
FE 450	04-14	KA.RA62090-	48/49/50/51/52	KA.RS62090-	48/49/50/51/52
FX 450	10-12	KA.RA62090-	48/49/50/51/52	KA.RS62090-	48/49/50/51/52
FE 501	13-14	KA.RA62090-	48/49/50/51/52	KA.RS62090-	48/49/50/51/52
FE 550	04-08	KA.RA62090-	48/49/50/51/52	KA.RS62090-	48/49/50/51/52
FE 570	09-12	KA.RA62090-	48/49/50/51/52	KA.RS62090-	48/49/50/51/52
FE/FS 650	04-08	KA.RA62090-	48/49/50/51/52	KA.RS62090-	48/49/50/51/52

HUSQVARNA

TC 65	17-24	KA.RA60097-	44/45/46/47/48/49/50	-	-
TC 85	14-24	KA.RA61003-	46/47/48/49/50/51/52	KA.RS61003-	46/47/48/49/50/51/52
CR 125	90-13	KA.RA62097-	46/47/48/49/50/51/52	KA.RS62097-	46/47/48/49/50/51/52
WR 125	90-13	KA.RA62097-	46/47/48/49/50/51/52	KA.RS62097-	46/47/48/49/50/51/52
TC 125	14-24	KA.RA62090-	48/49/50/51/52	KA.RS62090-	48/49/50/51/52
TE 125	14-16	KA.RA62090-	48/49/50/51/52	KA.RS62090-	48/49/50/51/52
TX 125	17-19	KA.RA62090-	48/49/50/51/52	KA.RS62090-	48/49/50/51/52
CR 150	2011	KA.RA62097-	46/47/48/49/50/51/52	KA.RS62097-	46/47/48/49/50/51/52
TE 150	17-19	KA.RA62090-	48/49/50/51/52	KA.RS62090-	48/49/50/51/52
TE 150 i	20-24	KA.RA62090-	48/49/50/51/52	KA.RS62090-	48/49/50/51/52
CR 250	90-05	KA.RA62097-	46/47/48/49/50/51/52	KA.RS62097-	46/47/48/49/50/51/52
FC 250	14-24	KA.RA62090-	48/49/50/51/52	KA.RS62090-	48/49/50/51/52
FE 250	14-24	KA.RA62090-	48/49/50/51/52	KA.RS62090-	48/49/50/51/52
TC 250	04-13	KA.RA62097-	46/47/48/49/50/51/52	KA.RS62097-	46/47/48/49/50/51/52
TC 250 2T	14-24	KA.RA62090-	48/49/50/51/52	KA.RS62090-	48/49/50/51/52
TC 250 4T	04-13	KA.RA62097-	46/47/48/49/50/51/52	KA.RS62097-	46/47/48/49/50/51/52
TE 250	04-13	KA.RA62097-	46/47/48/49/50/51/52	KA.RS62097-	46/47/48/49/50/51/52
TE 250 i	18-24	KA.RA62090-	48/49/50/51/52	KA.RS62090-	48/49/50/51/52
TE 250 2T	14-17	KA.RA62090-	48/49/50/51/52	KA.RS62090-	48/49/50/51/52
TE 250 4T	04-13	KA.RA62097-	46/47/48/49/50/51/52	KA.RS62097-	46/47/48/49/50/51/52
TXC 250	08-13	KA.RA62097-	46/47/48/49/50/51/52	KA.RS62097-	46/47/48/49/50/51/52

Coronas Traseras Aluminio y Acero

Marca-Modelo	AÑO	ALEACIÓN ALUMINIO		ACERO ALIGERADO	
		CÓDIGO	Nº DIENTES	CÓDIGO	Nº DIENTES
HUSQVARNA (Continuación)					
WR 250	90-13	KA.RA62097-	46/47/48/49/50/51/52	KA.RS62097-	46/47/48/49/50/51/52
TE 300	14-17	KA.RA62090-	48/49/50/51/52	KA.RS62090-	48/49/50/51/52
TE 300 i	18-24	KA.RA62090-	48/49/50/51/52	KA.RS62090-	48/49/50/51/52
TE 300 2T	14-19	KA.RA62090-	48/49/50/51/52	KA.RS62090-	48/49/50/51/52
TX 300	17-19	KA.RA62090-	48/49/50/51/52	KA.RS62090-	48/49/50/51/52
TX 300 i	20-24	KA.RA62090-	48/49/50/51/52	KA.RS62090-	48/49/50/51/52
WR 300	09-13	KA.RA62097-	46/47/48/49/50/51/52	KA.RS62097-	46/47/48/49/50/51/52
TE 310	09-13	KA.RA62097-	46/47/48/49/50/51/52	KA.RS62097-	46/47/48/49/50/51/52
TXC 310	12-13	KA.RA62097-	46/47/48/49/50/51/52	KA.RS62097-	46/47/48/49/50/51/52
FC 350	14-24	KA.RA62090-	48/49/50/51/52	KA.RS62090-	48/49/50/51/52
FE 350	14-24	KA.RA62090-	48/49/50/51/52	KA.RS62090-	48/49/50/51/52
FX 350	17-24	KA.RA62090-	48/49/50/51/52	KA.RS62090-	48/49/50/51/52
WR 360	92-02	KA.RA62097-	46/47/48/49/50/51/52	KA.RS62097-	46/47/48/49/50/51/52
TC 410	99-01	KA.RA62097-	46/47/48/49/50/51/52	KA.RS62097-	46/47/48/49/50/51/52
SMR 449	11-13	KA.RA62097-	46/47/48/49/50/51/52	KA.RS62097-	46/47/48/49/50/51/52
TC 449	11-13	KA.RA62097-	46/47/48/49/50/51/52	KA.RS62097-	46/47/48/49/50/51/52
TE 449	11-13	KA.RA62097-	46/47/48/49/50/51/52	KA.RS62097-	46/47/48/49/50/51/52
TXC 449	12-13	KA.RA62097-	46/47/48/49/50/51/52	KA.RS62097-	46/47/48/49/50/51/52
FC 450	14-24	KA.RA62090-	48/49/50/51/52	KA.RS62090-	48/49/50/51/52
FE 450	14-24	KA.RA62090-	48/49/50/51/52	KA.RS62090-	48/49/50/51/52
FX 450	17-24	KA.RA62090-	48/49/50/51/52	KA.RS62090-	48/49/50/51/52
FS 450	15-24	KA.RA62090-	48/49/50/51/52	KA.RS62090-	48/49/50/51/52
SMR 450	06-10	KA.RA62097-	46/47/48/49/50/51/52	KA.RS62097-	46/47/48/49/50/51/52
TC 450	02-10	KA.RA62097-	46/47/48/49/50/51/52	KA.RS62097-	46/47/48/49/50/51/52
TE 450	04-10	KA.RA62097-	46/47/48/49/50/51/52	KA.RS62097-	46/47/48/49/50/51/52
TXC 450	08-10	KA.RA62097-	46/47/48/49/50/51/52	KA.RS62097-	46/47/48/49/50/51/52
FE 501	14-24	KA.RA62090-	48/49/50/51/52	KA.RS62090-	48/49/50/51/52
SMR 510	08-10	KA.RA62097-	46/47/48/49/50/51/52	KA.RS62097-	46/47/48/49/50/51/52
TC 510	06-09	KA.RA62097-	46/47/48/49/50/51/52	KA.RS62097-	46/47/48/49/50/51/52
TE 510	06-10	KA.RA62097-	46/47/48/49/50/51/52	KA.RS62097-	46/47/48/49/50/51/52
TXC 510	08-10	KA.RA62097-	46/47/48/49/50/51/52	KA.RS62097-	46/47/48/49/50/51/52
SMR 511	2011	KA.RA62097-	46/47/48/49/50/51/52	KA.RS62097-	46/47/48/49/50/51/52
TE 511	11-13	KA.RA62097-	46/47/48/49/50/51/52	KA.RS62097-	46/47/48/49/50/51/52
TXC 511	11-13	KA.RA62097-	46/47/48/49/50/51/52	KA.RS62097-	46/47/48/49/50/51/52
TC 570	01-03	KA.RA62097-	46/47/48/49/50/51/52	KA.RS62097-	46/47/48/49/50/51/52
TE 570	01-04	KA.RA62097-	46/47/48/49/50/51/52	KA.RS62097-	46/47/48/49/50/51/52
KAWASAKI					
KX 65	00-24	KA.RA40000-	46/47/48	-	-
KX 80	86-00	KA.RA41086-	49/50/51/52/53	-	-
KX 85	01-24	KA.RA41086-	49/50/51/52/53	-	-
KX 100	98-21	KA.RA41086-	49/50/51/52/53	-	-
KX 125	80-08	KA.RA42080-	47/48/49/50/51/52	KA.RS42080-	47/48/49/50/51/52
KDX 200	89-06	KA.RA42080-	47/48/49/50/51/52	KA.RS42080-	47/48/49/50/51/52
KDX 220	97-05	KA.RA42080-	47/48/49/50/51/52	KA.RS42080-	47/48/49/50/51/52

Coronas Traseras Aluminio y Acero

Marca-Modelo	AÑO	ALEACIÓN ALUMINIO		ACERO ALIGERADO	
		CÓDIGO	Nº DIENTES	CÓDIGO	Nº DIENTES

KAWASAKI (Continuación)

KX 250	87-08	KA.RA42080-	47/48/49/50/51/52	KA.RS42080-	47/48/49/50/51/52
	19-24	KA.RA42080-	47/48/49/50/51/52	KA.RS42080-	47/48/49/50/51/52
KX 250 F	04-18	KA.RA42080-	47/48/49/50/51/52	KA.RS42080-	47/48/49/50/51/52
KX 250 X	21-24	KA.RA42080-	47/48/49/50/51/52	KA.RS42080-	47/48/49/50/51/52
KLX 300 R	97-07	KA.RA42080-	47/48/49/50/51/52	KA.RS42080-	47/48/49/50/51/52
KLX 400 R	2003	KA.RA32080-	48/49/50/51/52	KA.RS32080-	48/49/50/51/52
KX 450 F	06-24	KA.RA42080-	47/48/49/50/51/52	KA.RS42080-	47/48/49/50/51/52
KX 450 X	21-24	KA.RA42080-	47/48/49/50/51/52	KA.RS42080-	47/48/49/50/51/52
KLX 450 R	08-21	KA.RA42080-	47/48/49/50/51/52	KA.RS42080-	47/48/49/50/51/52
KX 500	83-04	KA.RA42080-	47/48/49/50/51/52	KA.RS42080-	47/48/49/50/51/52

KTM

60 SX	97-99	KA.RA60097-	44/45/46/47/48/49/50	-	-
65 SX	00-24	KA.RA60097-	44/45/46/47/48/49/50	-	-
85 SX	03-24	KA.RA61003-	46/47/48/49/50/51/52	KA.RS61003-	46/47/48/49/50/51/52
105 SX	04-11	KA.RA61003-	46/47/48/49/50/51/52	KA.RS61003-	46/47/48/49/50/51/52
125 SX	90-24	KA.RA62090-	48/49/50/51/52	KA.RS62090-	48/49/50/51/52
125 EXC	90-16	KA.RA62090-	48/49/50/51/52	KA.RS62090-	48/49/50/51/52
125 XC-W	17-19	KA.RA62090-	48/49/50/51/52	KA.RS62090-	48/49/50/51/52
144 SX	2008	KA.RA62090-	48/49/50/51/52	KA.RS62090-	48/49/50/51/52
150 EXC TPI	20-24	KA.RA62090-	48/49/50/51/52	KA.RS62090-	48/49/50/51/52
150 SX	09-22	KA.RA62090-	48/49/50/51/52	KA.RS62090-	48/49/50/51/52
150 XC-W	17-19	KA.RA62090-	48/49/50/51/52	KA.RS62090-	48/49/50/51/52
200 SX	03-05	KA.RA62090-	48/49/50/51/52	KA.RS62090-	48/49/50/51/52
200 EXC	98-16	KA.RA62090-	48/49/50/51/52	KA.RS62090-	48/49/50/51/52
250 SX	90-24	KA.RA62090-	48/49/50/51/52	KA.RS62090-	48/49/50/51/52
250 EXC	90-17	KA.RA62090-	48/49/50/51/52	KA.RS62090-	48/49/50/51/52
250 EXC Racing	01-06	KA.RA62090-	48/49/50/51/52	KA.RS62090-	48/49/50/51/52
250 EXC TPI	18-24	KA.RA62090-	48/49/50/51/52	KA.RS62090-	48/49/50/51/52
250 SX-F	06-24	KA.RA62090-	48/49/50/51/52	KA.RS62090-	48/49/50/51/52
250 EXC-F	07-24	KA.RA62090-	48/49/50/51/52	KA.RS62090-	48/49/50/51/52
300 EXC	90-17	KA.RA62090-	48/49/50/51/52	KA.RS62090-	48/49/50/51/52
300 EXC TPI	18-24	KA.RA62090-	48/49/50/51/52	KA.RS62090-	48/49/50/51/52
300 SX	23-24	KA.RA62090-	48/49/50/51/52	KA.RS62090-	48/49/50/51/52
350 SX-F	11-24	KA.RA62090-	48/49/50/51/52	KA.RS62090-	48/49/50/51/52
350 EXC-F	12-24	KA.RA62090-	48/49/50/51/52	KA.RS62090-	48/49/50/51/52
360 EXC	96-97	KA.RA62090-	48/49/50/51/52	KA.RS62090-	48/49/50/51/52
360 SX	96-97	KA.RA62090-	48/49/50/51/52	KA.RS62090-	48/49/50/51/52
380 EXC	98-02	KA.RA62090-	48/49/50/51/52	KA.RS62090-	48/49/50/51/52
380 SX	98-02	KA.RA62090-	48/49/50/51/52	KA.RS62090-	48/49/50/51/52
400 EXC	09-11	KA.RA62090-	48/49/50/51/52	KA.RS62090-	48/49/50/51/52
400 EXC-R	09-11	KA.RA62090-	48/49/50/51/52	KA.RS62090-	48/49/50/51/52
400 LC4	98-01	KA.RA62090-	48/49/50/51/52	KA.RS62090-	48/49/50/51/52
400 SX	00-02	KA.RA62090-	48/49/50/51/52	KA.RS62090-	48/49/50/51/52
450 EXC	12-16	KA.RA62090-	48/49/50/51/52	KA.RS62090-	48/49/50/51/52

Coronas Traseras Aluminio y Acero

Marca-Modelo	AÑO	ALEACIÓN ALUMINIO		ACERO ALIGERADO	
		CÓDIGO	Nº DIENTES	CÓDIGO	Nº DIENTES
KTM (Continuación)					
450 EXC-F	17-24	KA.RA62090-	48/49/50/51/52	KA.RS62090-	48/49/50/51/52
450 EXC-R	08-11	KA.RA62090-	48/49/50/51/52	KA.RS62090-	48/49/50/51/52
450 EXC Racing	03-07	KA.RA62090-	48/49/50/51/52	KA.RS62090-	48/49/50/51/52
450 SM-R	04-14	KA.RA62090-	48/49/50/51/52	KA.RS62090-	48/49/50/51/52
	21-24	KA.RA62090-	48/49/50/51/52	KA.RS62090-	48/49/50/51/52
450 SX	03-06	KA.RA62090-	48/49/50/51/52	KA.RS62090-	48/49/50/51/52
450 SX-F	07-24	KA.RA62090-	48/49/50/51/52	KA.RS62090-	48/49/50/51/52
500 EXC	12-16	KA.RA62090-	48/49/50/51/52	KA.RS62090-	48/49/50/51/52
500 EXC-F	17-24	KA.RA62090-	48/49/50/51/52	KA.RS62090-	48/49/50/51/52
505 SX-F	2008	KA.RA62090-	48/49/50/51/52	KA.RS62090-	48/49/50/51/52
505 XC-F	2009	KA.RA62090-	48/49/50/51/52	KA.RS62090-	48/49/50/51/52
520 EXC	00-02	KA.RA62090-	48/49/50/51/52	KA.RS62090-	48/49/50/51/52
520 SX	00-02	KA.RA62090-	48/49/50/51/52	KA.RS62090-	48/49/50/51/52
525 SX	03-06	KA.RA62090-	48/49/50/51/52	KA.RS62090-	48/49/50/51/52
525 EXC	03-07	KA.RA62090-	48/49/50/51/52	KA.RS62090-	48/49/50/51/52
525 EXC Racing	03-07	KA.RA62090-	48/49/50/51/52	KA.RS62090-	48/49/50/51/52
525 SM-R	04-05	KA.RA62090-	48/49/50/51/52	KA.RS62090-	48/49/50/51/52
525 SX	03-06	KA.RA62090-	48/49/50/51/52	KA.RS62090-	48/49/50/51/52
530 EXC-R	08-11	KA.RA62090-	48/49/50/51/52	KA.RS62090-	48/49/50/51/52
560 SM-R	06-07	KA.RA62090-	48/49/50/51/52	KA.RS62090-	48/49/50/51/52
600 LC4	88-90	KA.RA62090-	48/49/50/51/52	KA.RS62090-	48/49/50/51/52
620 LC4, Duke	94-01	KA.RA62090-	48/49/50/51/52	KA.RS62090-	48/49/50/51/52
620 SC	94-01	KA.RA62090-	48/49/50/51/52	KA.RS62090-	48/49/50/51/52
625 SXC	02-07	KA.RA62090-	48/49/50/51/52	KA.RS62090-	48/49/50/51/52
640 LC4, Duke II	98-07	KA.RA62090-	48/49/50/51/52	KA.RS62090-	48/49/50/51/52
690 Enduro	08-10	KA.RA62090-	48/49/50/51/52	KA.RS62090-	48/49/50/51/52
690 Enduro R	09-11	KA.RA62090-	48/49/50/51/52	KA.RS62090-	48/49/50/51/52
690 Supermoto	07-09	KA.RA62090-	48/49/50/51/52	KA.RS62090-	48/49/50/51/52
690 SMC	08-11	KA.RA62090-	48/49/50/51/52	KA.RS62090-	48/49/50/51/52
MOTO TM					
MX / EN 125	97-19	KA.RA73097-	49/50/51/52	-	-
MX / EN 144	08-19	KA.RA73097-	49/50/51/52	-	-
MX / EN 250	97-19	KA.RA73097-	49/50/51/52	-	-
MX / EN 250 F	01-10	KA.RA73097-	49/50/51/52	-	-
MX / EN 250 Fi	10-17	KA.RA73097-	49/50/51/52	-	-
MX / EN 300	97-19	KA.RA73097-	49/50/51/52	-	-
MX / EN 400 F	01-03	KA.RA73097-	49/50/51/52	-	-
MX / EN 450 F	01-10	KA.RA73097-	49/50/51/52	-	-
MX / EN 450 Fi	11-14	KA.RA73097-	49/50/51/52	-	-
MX / EN 530 F	03-13	KA.RA73097-	49/50/51/52	-	-
RIEJU					
MR 300	21-23	KA.RA62097-	46/47/48/49/50/51/52	KA.RS62097-	46/47/48/49/50/51/52

Coronas Traseras Aluminio y Acero

Marca-Modelo	AÑO	ALEACIÓN ALUMINIO		ACERO ALIGERADO	
		CÓDIGO	Nº DIENTES	CÓDIGO	Nº DIENTES
SHERCO					
125 SE-R	18-24	KA.RA62097-	46/47/48/49/50/51/52	KA.RS62097-	46/47/48/49/50/51/52
250 SE	14-24	KA.RA62097-	46/47/48/49/50/51/52	KA.RS62097-	46/47/48/49/50/51/52
250 SE F	14-24	KA.RA62097-	46/47/48/49/50/51/52	KA.RS62097-	46/47/48/49/50/51/52
250 SE F-R	14-24	KA.RA62097-	46/47/48/49/50/51/52	KA.RS62097-	46/47/48/49/50/51/52
250 SE-R	14-24	KA.RA62097-	46/47/48/49/50/51/52	KA.RS62097-	46/47/48/49/50/51/52
SE 2.5 i-FR	08-13	KA.RA62097-	46/47/48/49/50/51/52	KA.RS62097-	46/47/48/49/50/51/52
300 SE	14-24	KA.RA62097-	46/47/48/49/50/51/52	KA.RS62097-	46/47/48/49/50/51/52
300 SE F / SE F-R	14-24	KA.RA62097-	46/47/48/49/50/51/52	KA.RS62097-	46/47/48/49/50/51/52
300 SE F-R	14-24	KA.RA62097-	46/47/48/49/50/51/52	KA.RS62097-	46/47/48/49/50/51/52
300 SE-R	14-24	KA.RA62097-	46/47/48/49/50/51/52	KA.RS62097-	46/47/48/49/50/51/52
SE 3.0 i-FR	10-13	KA.RA62097-	46/47/48/49/50/51/52	KA.RS62097-	46/47/48/49/50/51/52
450 SE F-R	15-24	KA.RA62097-	46/47/48/49/50/51/52	KA.RS62097-	46/47/48/49/50/51/52
SE 4.5 i	04-08	KA.RA62097-	46/47/48/49/50/51/52	KA.RS62097-	46/47/48/49/50/51/52
SE 4.5 i-FR	09-13	KA.RA62097-	46/47/48/49/50/51/52	KA.RS62097-	46/47/48/49/50/51/52
SM 4.5 i	04-08	KA.RA62097-	46/47/48/49/50/51/52	KA.RS62097-	46/47/48/49/50/51/52
500 SE F-R	21-24	KA.RA62097-	46/47/48/49/50/51/52	KA.RS62097-	46/47/48/49/50/51/52
SE 5.1 i	07-08	KA.RA62097-	46/47/48/49/50/51/52	KA.RS62097-	46/47/48/49/50/51/52
SE 5.1 i-FR	09-13	KA.RA62097-	46/47/48/49/50/51/52	KA.RS62097-	46/47/48/49/50/51/52
SM 5.1 i	07-08	KA.RA62097-	46/47/48/49/50/51/52	KA.RS62097-	46/47/48/49/50/51/52
SUZUKI					
RM 65	03-05	KA.RA40000-	46/47/48	-	-
RM 80	83-01	KA.RA21093-	47/48/49/50/51/52	-	-
RM 85	02-23	KA.RA21093-	47/48/49/50/51/52	-	-
RM 100	2003	KA.RA41086-	49/50/51/52/53	-	-
RM 125	80-11	KA.RA32080-	48/49/50/51/52	KA.RS32080-	48/49/50/51/52
RM 250	81-83	KA.RA32080-	48/49/50/51/52	KA.RS32080-	48/49/50/51/52
	87-12	KA.RA32080-	48/49/50/51/52	KA.RS32080-	48/49/50/51/52
RMX 250	89-01	KA.RA32080-	48/49/50/51/52	KA.RS32080-	48/49/50/51/52
DR-Z 250	01-07	KA.RA32080-	48/49/50/51/52	KA.RS32080-	48/49/50/51/52
RM-Z 250	04-06	KA.RA42080-	47/48/49/50/51/52	KA.RS42080-	47/48/49/50/51/52
	07-24	KA.RA32080-	48/49/50/51/52	KA.RS32080-	48/49/50/51/52
DR 350	90-99	KA.RA32080-	48/49/50/51/52	KA.RS32080-	48/49/50/51/52
DE 350 SE	90-99	KA.RA32080-	48/49/50/51/52	KA.RS32080-	48/49/50/51/52
DR-Z 400	00-24	KA.RA32080-	48/49/50/51/52	KA.RS32080-	48/49/50/51/52
RM-Z 450	05-24	KA.RA32080-	48/49/50/51/52	KA.RS32080-	48/49/50/51/52
RMX 450 Z	10-19	KA.RA32080-	48/49/50/51/52	KA.RS32080-	48/49/50/51/52

Coronas Traseras Aluminio y Acero

Marca-Modelo	AÑO	ALEACIÓN ALUMINIO		ACERO ALIGERADO	
		CÓDIGO	Nº DIENTES	CÓDIGO	Nº DIENTES
YAMAHA					
YZ 65	18-24	KA.RA20018-	46/47/48/49	-	-
YZ 80	93-01	KA.RA21093-	47/48/49/50/51/52	-	-
YZ 85	02-24	KA.RA21093-	47/48/49/50/51/52	-	-
YFM 250 R Raptor	08-13	KA.RS24004-	38/39/40	-	-
YZ 125	80-98	KA.RA22080-	48/49/50/51/52	KA.RS22080-	48/49/50/51/52
	99-24	KA.RA22099-	47/48/49/50/51/52	KA.RS22099-	47/48/49/50/51/52
YZ 125 X	20-24	KA.RA22099-	47/48/49/50/51/52	KA.RS22099-	47/48/49/50/51/52
TT-R 230	05-24	KA.RA22099-	47/48/49/50/51/52	KA.RS22099-	47/48/49/50/51/52
WR 250	90-98	KA.RA22080-	48/49/50/51/52	KA.RS22080-	48/49/50/51/52
WR 250 F	01-24	KA.RA22099-	47/48/49/50/51/52	KA.RS22099-	47/48/49/50/51/52
WR 250 R	08-20	KA.RA22099-	47/48/49/50/51/52	KA.RS22099-	47/48/49/50/51/52
WR 250 X	08-11	KA.RA22099-	47/48/49/50/51/52	KA.RS22099-	47/48/49/50/51/52
YZ 250	80-98	KA.RA22080-	48/49/50/51/52	KA.RS22080-	48/49/50/51/52
	99-24	KA.RA22099-	47/48/49/50/51/52	KA.RS22099-	47/48/49/50/51/52
YZ 250 F	01-24	KA.RA22099-	47/48/49/50/51/52	KA.RS22099-	47/48/49/50/51/52
YZ 250 FX	15-24	KA.RA22099-	47/48/49/50/51/52	KA.RS22099-	47/48/49/50/51/52
YZ 250 X	16-24	KA.RA22099-	47/48/49/50/51/52	KA.RS22099-	47/48/49/50/51/52
YFM 350 R Raptor	05-13	KA.RS24004-	38/39/40	-	-
WR 400 F	98-00	KA.RA22099-	47/48/49/50/51/52	KA.RS22099-	47/48/49/50/51/52
YZ 400 F	98-99	KA.RA22099-	47/48/49/50/51/52	KA.RS22099-	47/48/49/50/51/52
WR 426 F	01-02	KA.RA22099-	47/48/49/50/51/52	KA.RS22099-	47/48/49/50/51/52
YZ 426 F	00-02	KA.RA22099-	47/48/49/50/51/52	KA.RS22099-	47/48/49/50/51/52
WR 450 F	03-24	KA.RA22099-	47/48/49/50/51/52	KA.RS22099-	47/48/49/50/51/52
YFZ 450	04-13	KA.RS24004-	38/39/40	-	-
YFZ 450 R	09-24	KA.RS24004-	38/39/40	-	-
YFZ 450 X	10-11	KA.RS24004-	38/39/40	-	-
YZ 450 F	03-24	KA.RA22099-	47/48/49/50/51/52	KA.RS22099-	47/48/49/50/51/52
YZ 450 FX	16-24	KA.RA22099-	47/48/49/50/51/52	KA.RS22099-	47/48/49/50/51/52
XT 500	77-85	KA.RA22080-	48/49/50/51/52	KA.RS22080-	48/49/50/51/52
TT 500	77-81	KA.RA22080-	48/49/50/51/52	KA.RS22080-	48/49/50/51/52
YFM 700 R Raptor	06-24	KA.RS24004-	38/39/40	-	-

CILINDROS MOTOSERRAS-DESCRIBIENDO
CILINDROS 4T
CILINDROS 2T
EQUIPOS DE MOTOR 2T
KITS DE MOTOR CON CIGÜENAL 2T
CULATAS Y CULATINES
CAMISAS
PISTONES 2T Y 4T
SEGMENTOS 2T Y 4T
BIELAS 2T Y 4T
CIGÜENALES 2T Y 4T
AJUJAS DE PISTÓN Y AJUJAS DE BIELA
KITS DE REPARACIÓN
ÁRBOLES DE LEVANTAPASTILLAS DE REGAJE
VÁLVULAS DE MOTOR
CADENAS DE DISTRIBUCIÓN
MAZAS Y CAMPANAS DE EMBRAGUE
JUNTAS DE MOTOR Y PARTE ALTA DE CILINDRO
ENCENDIDOS ELECTRÓNICOS
CAJAS DE LÁMINAS Y PETALOS
FILTROS DE ACEITE
FILTROS DE AIRE
CABLES EMBRAGUE Y ACELERADOR
CORONAS, PÍNONES Y CADENAS
ACCESORIOS ESPECIALES ITALKIT

Ad. Marca-Modelo	AÑO	CÓDIGO	Nº DIENTES
------------------	-----	--------	------------

BETA

RR 125 Enduro 2T	18-24	KA.FS62093-	12/13/14/15
RR 200 Enduro 2T	19-24	KA.FS62093-	12/13/14/15
RR 250 Enduro 2T	13-24	KA.FS62093-	12/13/14/15
RR 250 Enduro 4T	05-07	KA.FS62093-	12/13/14/15
Xtrainer 250 2T	18-24	KA.FS62093-	12/13/14/15
RR 300 Enduro 2T	13-24	KA.FS62093-	12/13/14/15
300 RX	21-24	KA.FS62093-	12/13/14/15
Xtrainer 300 2T	15-24	KA.FS62093-	12/13/14/15
RR 350 Enduro 4T	11-24	KA.FS62093-	12/13/14/15
RR 390 Enduro 4T	15-24	KA.FS62093-	12/13/14/15
RR 400 Enduro 4T	05-14	KA.FS62093-	12/13/14/15
RR 430 Enduro 4T	15-24	KA.FS62093-	12/13/14/15
RR 450 Enduro 4T	05-14	KA.FS62093-	12/13/14/15
RR 480 Enduro 4T	15-24	KA.FS62093-	12/13/14/15
RR 498 Enduro 4T	12-14	KA.FS62093-	12/13/14/15
RR 520 Enduro 4T	10-11	KA.FS62093-	12/13/14/15
RR 525 Enduro 4T	05-09	KA.FS62093-	12/13/14/15

BMW

G 450 X	08-10	KA.FS64011-	13/14/15
---------	-------	-------------	----------

FANTIC

XE 125	21-22	KA.FS22005-	12/13/14/15
XX 125	21-23	KA.FS22005-	12/13/14/15
XEF 250	21-23	KA.FS22005-	12/13/14/15
XX 250	22-23	KA.FS23099-	13/14/15
XXF 250	22-23	KA.FS22005-	12/13/14/15
XEF 450	22-23	KA.FS23099-	13/14/15
XXF 450	2022	KA.FS23099-	13/14/15

GAS-GAS

MC 50	21-23	KA.FS60009-	10/11
	2024	KA.FS0014-	10/11
MC 65	21-23	KA.FS60004-	12/13/14/15
	2024	KA.FS60024-	13/14/15
MC 85	21-24	KA.FS61018-	12/13/14/15
EC 125	02-11	KA.FS22099-	12/13/14
MC 125	02-11	KA.FS22099-	12/13/14
	21-24	KA.FS62093-	12/13/14/15
EC 250	00-19	KA.FS73000-	12/13
	21-24	KA.FS62093-	12/13/14/15
EC 250 F	10-15	KA.FS22005-	12/13/14/15
	21-24	KA.FS62093-	12/13/14/15
EX 250	22-24	KA.FS62093-	12/13/14/15
EX 250 F	21-24	KA.FS62093-	12/13/14/15
MC 250	00-18	KA.FS73000-	12/13
	22-24	KA.FS62093-	12/13/14/15
MC 250	21-24	KA.FS62093-	12/13/14/15
XC 250	18-19	KA.FS73000-	12/13
EC 300	00-19	KA.FS73000-	12/13
	21-24	KA.FS62093-	12/13/14/15

Ad. Marca-Modelo	AÑO	CÓDIGO	Nº DIENTES
------------------	-----	--------	------------

GAS-GAS (Continuación)

EC 300 F	13-15	KA.FS22005-	12/13/14/15
EX 300	21-24	KA.FS62093-	12/13/14/15
Wild HP 300	03-05	KA.FS73000-	12/13
EC 350 F	21-24	KA.FS62093-	12/13/14/15
EX 350 F	21-24	KA.FS62093-	12/13/14/15
MC 350 F	23-24	KA.FS62093-	12/13/14/15
SM 450	07-09	KA.FS73000-	12/13
EC 450	03-09	KA.FS73000-	12/13
EC 450 F	13-15	KA.FS23099-	13/14/15
EX 450 F	21-24	KA.FS62093-	12/13/14/15
MC 450 F	21-24	KA.FS62093-	12/13/14/15
EC 500 F	2024	KA.FS62093-	12/13/14/15

HONDA

CRF 50 F	04-24	KA.FS11086-	13/14/15/16
XR 50 R	00-03	KA.FS11086-	13/14/15/16
CRF 70 F	04-12	KA.FS11086-	13/14/15/16
XR 70 R	00-03	KA.FS11086-	13/14/15/16
CR 80 R	86-02	KA.FS11086-	13/14/15/16
CR 85 R	03-07	KA.FS11086-	13/14/15/16
CR 125	87-03	KA.FS12087-	12/13/14
	04-07	KA.FS12004-	12/13/14
CRF 150 F	03-17	KA.FS13003-	12/13/14
CRF 150 R	07-24	KA.FS12007-	14/15/16
CRF 230 F	03-19	KA.FS13003-	12/13/14
CBR 250 R	11-13	KA.FS13096-	12/13/14
CR 250 R	88-07	KA.FS13088-	12/13/14
CRF 250 L	13-20	KA.FS13096-	12/13/14
	04-17	KA.FS12004-	12/13/14
		18-21	KA.FS13018-
CRF 250 R	22-24	KA.FS13088-	12/13/14/15
	19-21	KA.FS13018-	12/13/14
22-24		KA.FS13088-	12/13/14/15
CRF 250 RX	04-17	KA.FS12004-	12/13/14
XR 250 R	88-95	KA.FS13003-	12/13/14
	96-04	KA.FS13096-	12/13/14
CBR 300 R	14-22	KA.FS13096-	12/13/14
CRF 300 L	21-23	KA.FS13096-	12/13/14
TRX 400 EX	99-04	KA.FS14096-	14/15
	05-08	KA.FS14095-	13/14/15
TRX 400 X	09-14	KA.FS14095-	13/14/15
XR 400 R	96-04	KA.FS14096-	14/15
CRF 450 R	02-24	KA.FS13088-	12/13/14/15
CRF 450 RX	17-24	KA.FS13088-	12/13/14/15
CRF 450 X	05-17	KA.FS13088-	12/13/14/15
TRX 450 R	04-09	KA.FS13088-	12/13/14/15
TRX 450 ER	06-14	KA.FS13088-	12/13/14/15

Ad. Marca-Modelo	AÑO	CÓDIGO	Nº DIENTES
------------------	-----	--------	------------

HONDA (Continuación)

CR 500	88-01	KA.FS13088-	12/13/14/15
XR 600 R	91-00	KA.FS14095-	13/14/15
XR 650 L	93-24	KA.FS14095-	13/14/15
TRX 700 XX	08-11	KA.FS13088-	12/13/14/15

HUSABERG

TE 125	12-14	KA.FS62093-	12/13/14/15
TE 250	11-14	KA.FS62093-	12/13/14/15
FE 250	13-14	KA.FS62093-	12/13/14/15
TE 300	11-14	KA.FS62093-	12/13/14/15
FE 350	13-14	KA.FS62093-	12/13/14/15
FE 390	10-12	KA.FS62093-	12/13/14/15
FE 450	09-14	KA.FS62093-	12/13/14/15
FX 450	10-12	KA.FS62093-	12/13/14/15
FE 501	13-14	KA.FS62093-	12/13/14/15
FE 570	09-12	KA.FS62093-	12/13/14/15

HUSQVARNA

TC 50	17-23	KA.FS60009-	10/11
	2024	KA.FS60014-	10/11
TC 65	17-23	KA.FS60004-	12/13/14/15
	2024	KA.FS60024-	13/14/15
TC 85	14-17	KA.FS61004-	12/13/14/15
	18-24	KA.FS61018-	12/13/14/15
CR 125	98-13	KA.FS62098-	13/14
TC 125	14-24	KA.FS62093-	12/13/14/15
TE 125	14-16	KA.FS62093-	12/13/14/15
TX 125	17-19	KA.FS62093-	12/13/14/15
WR 125	98-13	KA.FS62098-	13/14
CR 150	2011	KA.FS62098-	113/14
TE 150	17-19	KA.FS62093-	12/13/14/15
TE 150 i	20-24	KA.FS62093-	12/13/14/15
CR 250	00-13	KA.FS63000-	12/13/14/15
FC 250	14-24	KA.FS62093-	12/13/14/15
FE 250	14-24	KA.FS62093-	12/13/14/15
TC 250 2T	14-24	KA.FS62093-	12/13/14/15
TC 250 4T	04-08	KA.FS63000-	12/13/14/15
	09-13	KA.FS63009-	13/14/15
TE 250 2T	14-17	KA.FS62093-	12/13/14/15
TE 250 i	18-24	KA.FS62093-	12/13/14/15
TE 250 4T	02-09	KA.FS63000-	12/13/14/15
	10-13	KA.FS63009-	13/14/15
TXC 250	08-09	KA.FS63000-	12/13/14/15
	10-13	KA.FS63009-	13/14/15
WR 250	00-13	KA.FS63000-	12/13/14/15
TE 300 2T	14-17	KA.FS62093-	12/13/14/15
TE 300 i	19-24	KA.FS62093-	12/13/14/15
TX 300	17-19	KA.FS62093-	12/13/14/15
TX 300 i	20-24	KA.FS62093-	12/13/14/15

Ad. Marca-Modelo	AÑO	CÓDIGO	Nº DIENTES
------------------	-----	--------	------------

HUSQVARNA (Continuación)

WR 300	09-13	KA.FS63000-	12/13/14/15
TE 310	09-10	KA.FS63000-	12/13/14/15
	11-13	KA.FS63009-	13/14/15
TXC 310	12-13	KA.FS63009-	13/14/15
FC 350	14-24	KA.FS62093-	12/13/14/15
FE 350	14-24	KA.FS62093-	12/13/14/15
FX 350	17-24	KA.FS62093-	12/13/14/15
TC 410	99-01	KA.FS63000-	12/13/14/15
SMR 449	11-13	KA.FS64011-	13/14/15
TC 449	11-13	KA.FS64011-	13/14/15
TE 449	11-13	KA.FS64011-	13/14/15
TXC 449	12-13	KA.FS64011-	13/14/15
FC 450	14-24	KA.FS62093-	12/13/14/15
FE 450	14-24	KA.FS62093-	12/13/14/15
FS 450	15-24	KA.FS62093-	12/13/14/15
FX 450	17-24	KA.FS62093-	12/13/14/15
SMR 450	03-10	KA.FS63000-	12/13/14/15
TC 450	02-10	KA.FS63000-	12/13/14/15
TE 450	03-10	KA.FS63000-	12/13/14/15
TXC 450	08-10	KA.FS63000-	12/13/14/15
FE 501	14-24	KA.FS62093-	12/13/14/15
SMR 510	05-10	KA.FS63000-	12/13/14/15
TC 510	05-09	KA.FS63000-	12/13/14/15
TE 510	05-10	KA.FS63000-	12/13/14/15
TXC 510	08-10	KA.FS63000-	12/13/14/15
SMR 511	2011	KA.FS64011 -	13/14/15
TE 511	11-13	KA.FS64011-	13/14/15
TXC 511	11-13	KA.FS64011-	13/14/15

KAWASAKI

KX 60	85-04	KA.FS41086-	12/13/14/15
KX 65	00-24	KA.FS41086-	12/13/14/15
KX 80	86-00	KA.FS41086-	12/13/14/15
KX 85	01-24	KA.FS41086-	12/13/14/15
KX 100	95-21	KA.FS41086-	12/13/14/15
KX 125	94-08	KA.FS42094-	12/13/14
KDX 200	86-06	KA.FS23080-	13/14/15
KDX 220	98-05	KA.FS23080-	13/14/15
KX 250	87-98	KA.FS23080-	13/14/15
	99-08	KA.FS23099-	13/14/15
KLX 250	94-96	KA.FS23080-	13/14/15
KDX 250	91-94	KA.FS23080-	13/14/15
KLX 250 R	94-96	KA.FS23080-	13/14/15
KX 250 F	04-05	KA.FS43004-	12/13/14/15
	06-23	KA.FS43006-	13/14/15
KX 250 X	21-24	KA.FS43006-	13/14/15
KLX 300 R	97-02	KA.FS23080-	13/14/15
	03-07	KA.FS23099-	13/14/15

Ad. Marca-Modelo	AÑO	CÓDIGO	Nº DIENTES
------------------	-----	--------	------------

KAWASAKI (Continuación)

KFX 400	03-06	KA.FS34003-	14/15
KLX 400 R	2003	KA.FS33082-	13/14/15
KFX 450 R	08-21	KA.FS44008-	14/15
KLX 450 R	08-21	KA.FS44006-	13/14/15
KX 450 F	06-24	KA.FS44006-	13/14/15
KX 450 X	21-24	KA.FS44006-	13/14/15
KX 500	87-04	KA.FS23080-	13/14/15

KTM

50 SX	01-08	KA.FS60001-	10/11
	09-23	KA.FS60009-	10/11
	2024	KA.FS60014-	10/11
60 SX	97-99	KA.FS60004-	12/13/14/15
65 SX	00-23	KA.FS60004-	12/13/14/15
85 SX	03-17	KA.FS61004-	12/13/14/15
	18-24	KA.FS61018-	12/13/14/15
105 SX	04-11	KA.FS61004-	12/13/14/15
125 SX	91-24	KA.FS62093-	12/13/14/15
125 EXC	91-16	KA.FS62093-	12/13/14/15
125 XC-W	17-19	KA.FS62093-	12/13/14/15
144 SX	2008	KA.FS62093-	12/13/14/15
150 EXC TPI	20-24	KA.FS62093-	12/13/14/15
150 SX	09-23	KA.FS62093-	12/13/14/15
150 XC-W	17-19	KA.FS62093-	12/13/14/15
200 SX	03-05	KA.FS62093-	12/13/14/15
200 EXC	98-16	KA.FS62093-	12/13/14/15
250 EXC	91-17	KA.FS62093-	12/13/14/15
250 EXC TPI	18-24	KA.FS62093-	12/13/14/15
250 EXC Racing	01-06	KA.FS62093-	12/13/14/15
250 EXC-F	07-24	KA.FS62093-	12/13/14/15
Freeride 250 F	18-20	KA.FS62093-	12/13/14/15
Freeride 250 R	14-17	KA.FS62093-	12/13/14/15
250 SX	91-24	KA.FS62093-	12/13/14/15
250 SX-F	06-24	KA.FS62093-	12/13/14/15
Freeride E-SX	15-17	KA.FS62093-	12/13/14/15
Freeride E-SM	15-17	KA.FS62093-	12/13/14/15
Freeride E-XC	15-23	KA.FS62093-	12/13/14/15
300 EXC	91-17	KA.FS62093-	12/13/14/15
300 EXC TPI	18-24	KA.FS62093-	12/13/14/15
300 SX	23-24	KA.FS62093-	12/13/14/15
350 EXC-F	12-24	KA.FS62093-	12/13/14/15
350 SX-F	11-24	KA.FS62093-	12/13/14/15
Freeride 350	12-17	KA.FS62093-	12/13/14/15
360 EXC	96-97	KA.FS62093-	12/13/14/15
360 SX	96-97	KA.FS62093-	12/13/14/15
380 EXC	98-02	KA.FS62093-	12/13/14/15
380 SX	98-02	KA.FS62093-	12/13/14/15
400 LC4	98-01	KA.FS66088-	14/15/16
400 EXC	09-11	KA.FS62093-	12/13/14/15

Ad. Marca-Modelo	AÑO	CÓDIGO	Nº DIENTES
------------------	-----	--------	------------

KTM (Continuación)

450 EXC	03-07	KA.FS62093-	12/13/14/15
	12-16	KA.FS62093-	12/13/14/15
450 EXC Racing	03-07	KA.FS62093-	12/13/14/15
450 EXC-F	17-24	KA.FS62093-	12/13/14/15
450 EXC-R	08-11	KA.FS62093-	12/13/14/15
450 SM-R	04-14	KA.FS62093-	12/13/14/15
	21-24	KA.FS62093-	12/13/14/15
450 SX	03-06	KA.FS62093-	12/13/14/15
450 SX ATV	09-10	KA.FS62093-	12/13/14/15
450 SX-F	07-24	KA.FS62093-	12/13/14/15
450 XC ATV	08-09	KA.FS62093-	12/13/14/15
500 EXC	12-16	KA.FS62093-	12/13/14/15
500 EXC-F	17-24	KA.FS62093-	12/13/14/15
505 SX ATV	09-12	KA.FS62093-	12/13/14/15
505 SX-F	2008	KA.FS62093-	12/13/14/15
505 XC-F	2009	KA.FS62093-	12/13/14/15
520 EXC	00-02	KA.FS62093-	12/13/14/15
520 SX	00-02	KA.FS62093-	12/13/14/15
525 EXC	03-07	KA.FS62093-	12/13/14/15
525 EXC Racing	03-07	KA.FS62093-	12/13/14/15
525 SX	03-06	KA.FS62093-	12/13/14/15
525 SM-R	04-05	KA.FS62093-	12/13/14/15
525 XC ATV	08-12	KA.FS62093-	12/13/14/15
530 EXC-R	08-11	KA.FS62093-	12/13/14/15
560 SM-R	06-07	KA.FS62093-	12/13/14/15
600 LC4	88-93	KA.FS66088-	14/15/16
620 LC4, Duke	95-97	KA.FS66088-	14/15/16
620 SC	98-01	KA.FS66088-	14/15/16
625 SXC	02-07	KA.FS66088-	14/15/16
640 LC4, Duke II	98-07	KA.FS66088-	14/15/16
690 Enduro	08-12	KA.FS66088-	14/15/16
690 Enduro R	09-12	KA.FS66088-	14/15/16
690 SMC	08-11	KA.FS66088-	14/15/16
690 Supermoto	07-09	KA.FS66088-	14/15/16
690 Duke/R	08-14	KA.FS66088-	14/15/16

MOTO TM

MX 85	90-24	KA.FS61090-	15/16/17
MX / EN 125	01-24	KA.FS62001-	12/13
MX / EN 144	08-24	KA.FS62001-	12/13
MX / EN 250	94-24	KA.FS63094-	13
MX / EN 250 F	02-10	KA.FS63094-	13
MX / EN 250 Fi	10-24	KA.FS63010-	12/13
MX / EN 300	96-24	KA.FS63094-	13
MX / EN 300 Fi	10-24	KA.FS63010-	12/13
MX 300 Fi	17-24	KA.FS63010-	12/13
MX / EN 450 F	01-14	KA.FS63094-	13
MX 450 F	01-10	KA.FS63094-	13
MX / EN 450 Fi	10-24	KA.FS63094-	13
MX / EN 530 F	03-18	KA.FS63094-	13

Ad. Marca-Modelo	AÑO	CÓDIGO	Nº DIENTES
POLARIS			
Outlaw 450 MXR	08-10	KA.FS62093-	12/13/14/15
Outlaw 500	06-07	KA.FS14095-	13/14/15
Predator 500	03-07	KA.FS14095-	13/14/15
Outlaw 525	07-11	KA.FS62093-	12/13/14/15

RIEJU			
MR 300	21-23	KA.FS73000-	12/13

SHERCO			
125 SE-R	18-24	KA.FS73008-	13/14
250 SE 2T	14-20	KA.FS73004-	13/14
250 SE F	14-20	KA.FS73008-	13/14
250 SE F-R	14-20	KA.FS73008-	13/14
250 SE-R	14-20	KA.FS73004-	13/14
SE 2.5 i-FR	08-13	KA.FS73008-	13/14
300 SE	14-20	KA.FS73004-	13/14
300 SE F	14-20	KA.FS73008-	13/14
300 SE F-R	14-20	KA.FS73008-	13/14
300 SE-R	14-20	KA.FS73004-	13/14
SE 3.0 i-FR	10-13	KA.FS73008-	13/14
SE 4.5 i	04-13	KA.FS73004-	13/14
450 SE-F	15-21	KA.FS73004-	13/14
450 SE F-R	15-24	KA.FS73004-	13/14
500 SE F-R	21-24	KA.FS73004-	13/14
SE 5.1 i	07-13	KA.FS73004-	13/14
SM 5.1 i	07-08	KA.FS73004-	13/14

SUZUKI			
RM 60	2003	KA.FS41086-	12/13/14/15
RM 65	03-05	KA.FS41086-	12/13/14/15
RM 80	89-01	KA.FS21093-	13/14/15
RM 85	02-23	KA.FS21093-	13/14/15
RM 100	2003	KA.FS41086-	12/13/14/15
RM 125	80-11	KA.FS32080-	12/13/14
LT 250 R Quadracer	85-93	KA.FS33082-	13/14/15
RM 250	82-12	KA.FS33082-	13/14/15
RMX 250	89-00	KA.FS33082-	13/14/15
RM-Z 250	04-06	KA.FS43004-	12/13/14/15
	07-12	KA.FS32080-	12/13/14
	13-24	KA.FS33014-	12/13/14
DR-Z 250	01-07	KA.FS33082-	13/14/15
DR 350	90-99	KA.FS33082-	13/14/15
DR 350 SE	90-99	KA.FS33082-	13/14/15
LT-Z 400	03-18	KA.FS34003-	14/15
DR-Z 400	00-24	KA.FS33082-	13/14/15
LT-R 450	06-11	KA.FS34003-	14/15
RM-Z 450	05-12	KA.FS34005-	12/12/14/15
	13-24	KA.FS34014-	12/13/14
RMX 450 Z	10-19	KA.FS34005-	12/13/14/15

Ad. Marca-Modelo	AÑO	CÓDIGO	Nº DIENTES
YAMAHA			
TT-R 50	06-15	KA.FS41086-	12/13/14/15
YZ 65	18-24	KA.FS20018-	13/14/15
PW 80	83-06	KA.FS41086-	12/13/14/15
YZ 80	93-01	KA.FS21093-	13/14/15
YZ 85	02-24	KA.FS21002-	13/14/15
TT-R 90	00-07	KA.FS41086-	12/13/14/15
TT-R 110	08-23	KA.FS41086-	12/13/14/15
DT 125 R	88-03	KA.FS21002-	13/14/15
	05-06	KA.FS21002-	13/14/15
DT 125 X	05-06	KA.FS21002-	13/14/15
TDR 125	89-01	KA.FS21002-	13/14/15
TZR 125 R	93-96	KA.FS21002-	13/14/15
YFA 125 Breeze	89-04	KA.FS23080-	13/14/15
YFM 125 Grizzly	04-13	KA.FS23080-	13/14/15
YZ 125	87-04	KA.FS22099-	12/13/14/15
	05-24	KA.FS22005-	12/13/14/15
YZ 125 X	20-24	KA.FS22005-	12/13/14/15
YFS 200 Blaster	88-06	KA.FS22088-	13/14
TT-R 230	05-24	KA.FS22088-	13/14
TDR 250	88-90	KA.FS23099-	13/14/15
TZR 250	87-92	KA.FS23099-	13/14/15
TZR 250 R	89-94	KA.FS23099-	13/14/15
WR 250	88-97	KA.FS23080-	13/14/15
WR 250 F	01-24	KA.FS22005-	12/13/14/15
WR 250 R	08-20	KA.FS22005-	12/13/14/15
WR 250 X	08-11	KA.FS22005-	12/13/14/15
YFM 250 R Raptor	08-13	KA.FS23008-	13/14
YZ 250	80-98	KA.FS23080-	13/14/15
	99-24	KA.FS23099-	13/14/15
YZ 250 X	16-24	KA.FS23099-	13/14/15
YZ 250 F	01-24	KA.FS22005-	12/13/14/15
YZ 250 FX	15-24	KA.FS22005-	12/13/14/15
YFZ 350 Banshee	87-06	KA.FS23080-	13/14/15
YFM 350 R Raptor	05-13	KA.FS23080-	13/14/15
YFM 350 Warrior	87-04	KA.FS23080-	13/14/15
WR 400 F	98-00	KA.FS23099-	13/14/15
YZ 400 F	98-99	KA.FS23099-	13/14/15
WR 426 F	01-02	KA.FS23099-	13/14/15
YZ 426 F	00-02	KA.FS23099-	13/14/15
WR 450 F	03-24	KA.FS23099-	13/14/15
YFZ 450	04-13	KA.FS23099-	13/14/15
YFZ 450 R	09-24	KA.FS27006-	13/14/15
YZ 450 F	03-24	KA.FS23099-	13/14/15
YZ 450 FX	16-24	KA.FS23099-	13/14/15
YZ 465	80-81	KA.FS23080-	13/14/15
YZ 490	82-90	KA.FS23080-	13/14/15
TT 500	77-81	KA.FS23099-	13/14/15
XT 500	77-85	KA.FS23099-	13/14/15
YFM 660 R Raptor	01-05	KA.FS23099-	13/14/15
YFM 700 R Raptor	06-24	KA.FS27006-	13/14/15

Características:

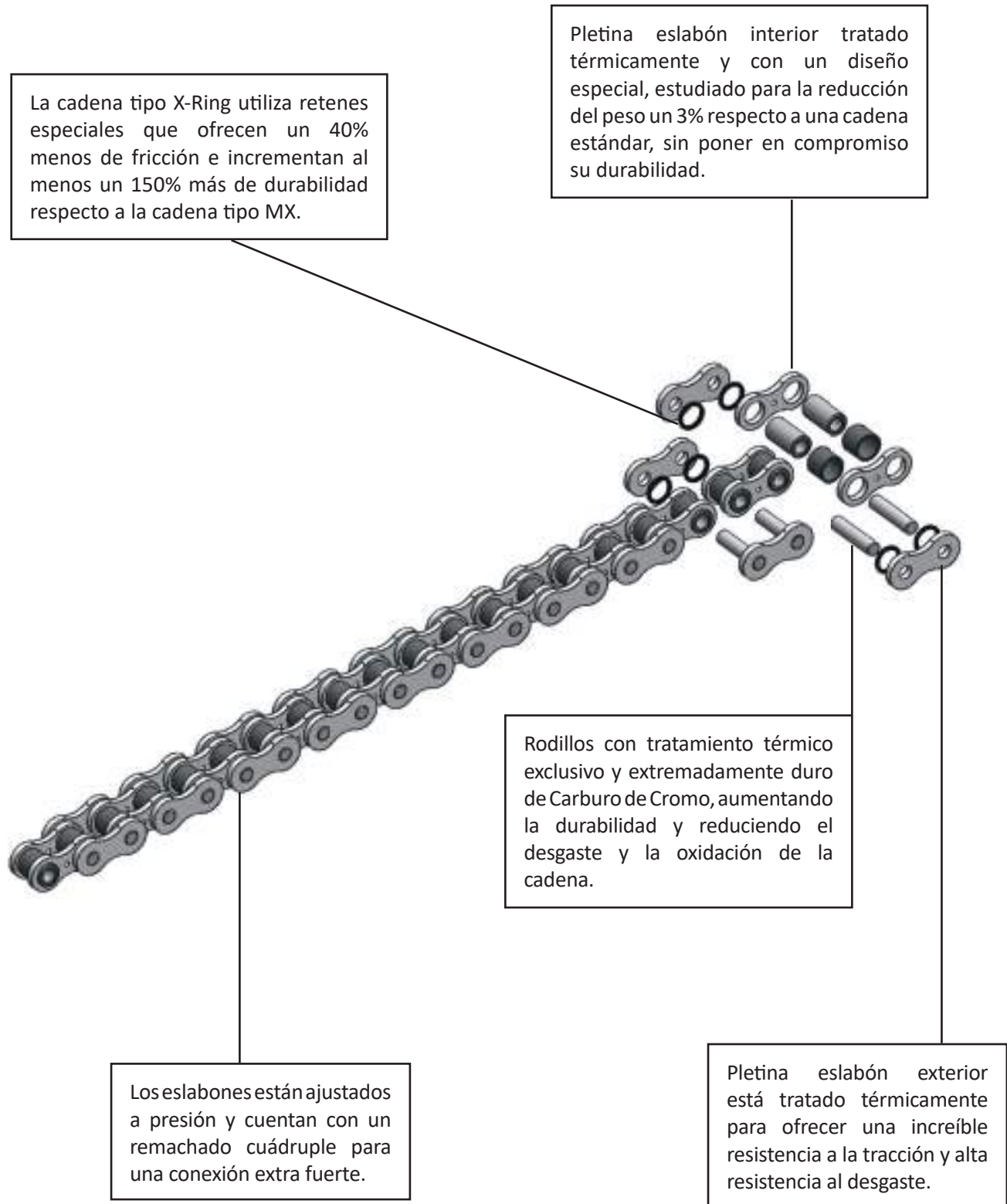
- Desarrolladas bajo la marca ProX, están fabricadas en Japón por una fabrica de gran reputación en recambio OEM.
- Los Rodillos se caracterizan por llevar un tratamiento térmico exclusivo que proveen una dureza superficial extrema y una elasticidad interna mejorando así la durabilidad.
- Los casquillos interiores, tratados térmicamente, ofrecen una increíble resistencia, combinados con una baja fricción y alta dureza superficial.
- Eslabones han sido diseñados y estudiados para disminuir el peso un 3%, consiguiendo una cadena más ligera.
- Las cadenas tipo X-Ring usan retenes QX-type que ofrecen un 40% menos de fricción y al menos un 150% más de durabilidad respecto a la cadena tipo MX.
- Todas las cadenas han sido pre-tensadas y pre-estiradas para reducir el estiramiento inicial y así obtener un rendimiento óptimo inmediato. Las cadenas vienen con un clip de cierre tipo estándar.

ESPECIFICACIONES ESLABONES

Código	Eslabón	Eslabón de cierre	Anotaciones
KA.RC420CL		X	Cadena MX
KA.RC428CL		X	Cadena MX
KA.RC520CL		X	Cadena MX
KA.RC520CLG		X	Cadena MX Gold
KA.RC520XCL		X	Cadena X-Ring
KA.RC520XCLG		X	Cadena X-Ring Gold
KA.RC520XRL	X		Cadena X-Ring
KA.RC520XRL	X		Cadena X-Ring

ESPECIFICACIONES CADENAS

Código	Cadena		Rodillo		Perno		Espesor placa		Características			Anotaciones
	Tipo	Long. (mm)	Ancho (mm)	Ø (mm)	Ø (mm)	Long. (mm)	Int. (mm)	Ext. (mm)	Peso Kg/ 100 Eslabones	Resistencia tracción (kN)	Eslabón de Cierre Incluido	
KA.RC420130C	420	130	6.35	7.75	3.95	17.30	2.00	2.00	1.01	23.1	Cliplink	MX / SIN Retenes / Made in Japan
KA.RC428130C	428	130	7.95	8.50	4.50	19.00	1.80	1.80	1.03	22.2	Cliplink	MX / SIN Retenes / Made in Japan
KA.RC520120C	520	120	6.35	10.15	5.25	17.50	2.00	2.00	1.52	39.7	Cliplink	MX / SIN Retenes / Made in Japan
KA.RC520120CG	520	120	6.35	10.15	5.25	17.50	2.00	2.00	1.52	39.7	Cliplink	MX Gold / SIN Retenes / Serie ORO / Made in Japan
KA.RC520120XC	520	120	6.35	10.15	5.40	20.00	2.00	2.00	1.57	37.8	Cliplink	X-Ring / CON Retenes / Made in Japan
KA.RC520120XCG	520	120	6.35	10.15	5.40	20.00	2.00	2.00	1.57	37.8	Cliplink	X-Ring Gold / CON Retenes / Serie ORO / Made in Japan



La cadena tipo X-Ring utiliza retenes especiales que ofrecen un 40% menos de fricción e incrementan al menos un 150% más de durabilidad respecto a la cadena tipo MX.

Pletina eslabón interior tratado térmicamente y con un diseño especial, estudiado para la reducción del peso un 3% respecto a una cadena estándar, sin poner en compromiso su durabilidad.

Rodillos con tratamiento térmico exclusivo y extremadamente duro de Carburo de Cromo, aumentando la durabilidad y reduciendo el desgaste y la oxidación de la cadena.

Los eslabones están ajustados a presión y cuentan con un remachado cuádruple para una conexión extra fuerte.

Pletina eslabón exterior está tratado térmicamente para ofrecer una increíble resistencia a la tracción y alta resistencia al desgaste.

CILINDROS MOTOSIERRAS-DESCORCADORAS
CILINDROS 4T
CILINDROS 2T
EQUIPOS DE MOTOR 2T
KITS DE MOTOR CON CIGÜENAL 2T
CULATAS Y CULATINES
CAMISAS
PISTONES 2T Y 4T
SEGMENTOS 2T Y 4T
BIELAS 2T Y 4T
CIGÜENALES 2T Y 4T
JAULAS DE PISTÓN Y JAULAS DE BELLA
KITS DE REPARACIÓN
ÁRBOLES DE LEVANTAPASTILLAS DE REGIAE
VÁLVULAS DE MOTOR
CADENAS DE DISTRIBUCIÓN
MAZAS Y CAMPANAS DE EMBRAGUE
JUNTAS DE MOTOR Y PARTE ALTA DE CILINDRO
ENCENDIDOS ELECTRÓNICOS
CAJAS DE LÁMINAS Y PETALOS
FILTROS DE ACEITE
FILTROS DE AIRE
CABLES EMBRAGUE Y ACELERADOR
CORONAS, PIÑONES Y CADENAS
ACCESORIOS ESPECIALES ITALKIT



italkit



italkit 

Accesorios

Válvulas Neumáticas, Caja de cambios, Kits pistón y culatín

NEW



NEW



NEW



NEW



Ad. Marca-Modelo	CÓDIGO
------------------	--------

ESPÁRRAGOS CILINDRO

Juego 4 espárragos M 7 x 56	ESP.07.056.4
Juego 4 espárragos M 7 x 116	ESP.07.116.4
Juego 4 espárragos M 7 x 125	ESP.07.125.4
Juego 4 espárragos M 7 x 125 (2 + 2 guía)	ESP.07.125.4V
Juego 4 Tuercas M 7 (alt. 9 mm.) y arandelas	TUA.07.4



EMBRAGUE COMPETICIÓN MINARELLI AM (5 MUELLES)

Minarelli AM Competición (5 muelles)	EC.44.1	Consultar
--------------------------------------	---------	---------------------------



FRESA CÁRTER

Derbi EUro 3/4/5	FRC.001
Minarelli AM 6	FRC.001

KITS ESPECIALES COMPETICIÓN PISTÓN CABEZA CÓNICA + CULATÍN

KTM (Compatible GAS GAS, HUSQVARNA motor KTM)

SX 85 '03-24 (Pistón Ø46,94 A) Pistón 10°	CUP.34.4279A.I
SX 85 '03-24 (Pistón Ø46,95 B) Pistón 10°	CUP.34.4279B.I
SX 85 '03-24 (Pistón Ø46,96 C) Pistón 10°	CUP.34.4279C.I
SX 85 '03-24 (Pistón Ø46,94) Pistón 12°	CUP.34.4355A.I
SX 85 '03-24 (Pistón Ø46,95) Pistón 12°	CUP.34.4355B.I
SX 85 '03-24 (Pistón Ø46,96) Pistón 12°	CUP.34.4355C.I
SX 125 '16-22 (Pistón Ø53,94 A) Pistón 10°	CUP.34.4243A.I
SX 125 '16-22 (Pistón Ø53,95 B) Pistón 10°	CUP.34.4243B.I
SX 125 '16-22 (Pistón Ø53,96 C) Pistón 10°	CUP.34.4243C.I
SX 125 '23-24 (Pistón Ø53,94) Pistón 10°	CUP.34.4243A.I2
SX 125 '23-24 (Pistón Ø53,95) Pistón 10°	CUP.34.4243B.I2
SX 125 '23-24 (Pistón Ø53,96) Pistón 10°	CUP.34.4243C.I2



MUELLES EMBRAGUE (Juegos)

Derbi Coppa - FD - FDS - Savannah	VM.12.1
Derbi Senda - GPR 50	VM.12.4
Derbi Start - muelles zapatas embrague	VM.12.3
Minarelli AM RACING	VM.60.1
Minarelli RV	VM.44.1
Suzuki DR-Big	VM.60.1

KIT REPARACIÓN BOMBA DE AGUA

Yamaha 125 X-Max / X-City	RB.68.01
---------------------------	----------

REDUCCIONES ESCAPE

Reducción escape Minarelli AM 28-25	RE.44.1
Reducción escape Minarelli AM 32-28	RE.44.2

Ad. Marca-Modelo	CÓDIGO
------------------	--------

VÁLVULA ESCAPE NEUMÁTICA

Adaptable a: APRILIA RS 125	VE.01.125
-----------------------------	-----------

Recambio

Placa base válvula escape	VE.01.125.01
Guillotina válvula escape	VE.01.125.02
Tapa válvula escape	VE.01.125.03
Membrana válvula escape	VE.01.125.04
Muelle válvula escape	VM.356.122.08
Junta válvula escape	VJ0112525
Muelle retén Ø25 válvula escape	VM.R25
Muelle retén Ø45 válvula escape	VM.R45
Tornillería válvula escape	TOA.01.125

Adaptable a: CAGIVA MITO 125	VE.07.125
------------------------------	-----------

Recambio

Placa base válvula escape	VE.07.125.01
Guillotina válvula escape	VE.07.125.02
Placa espaciadora (Cil. Mod. 73037)	VE.07.125.03
Tapa válvula escape	VE.01.125.03
Membrana válvula escape	VE.01.125.04
Muelle válvula escape	VM.240.122.08
Junta válvula escape	VJ0712524
Muelle retén Ø25 válvula escape	VM.R25
Muelle retén Ø45 válvula escape	VM.R45

VÁLVULA ESCAPE NEUMÁTICA REGULABLE

Adaptable a: APRILIA RS 125	VER.01.125
-----------------------------	------------

Recambio

Placa base válvula escape regulable	VER.01.125.01
Guillotina válvula escape regulable	VER.01.125.02
Puente válvula escape regulable	VER.01.125.05
Regulador presión válvula escape regulable	VER.01.125.06
Perno fijación válvula escape regulable	VER.01.125.07
Muelle compresión perno fijación	VM.120.41.04
Tapa válvula escape	VE.01.125.03
Membrana válvula escape	VE.01.125.04
Muelle interior válvula escape	VM.240.122.08
Muelle regulador presión Øhilo 0,80 mm	VM.356.122.08
Muelle regulador presión Øhilo 0,70 mm	VM.356.122.07
Junta válvula escape	VJ0112525
Muelle retén Ø25 válvula escape	VM.R25
Muelle retén Ø45 válvula escape	VM.R45
Tórica 16x1	TOV.01600.100

CAJAS DE CAMBIOS RELACIÓN CERRADA COMPETICIÓN

Adaptable a:	
Minarelli AM	6250004
Derbi Senda-GPR Euro-2/Euro-3	6250005







italkit 

Catálogo 2024-26

Camino de los Pinos, 20 - 30570 Beniaján - (Murcia) España

Tlfs.: (+34) 968 25 95 00*

e-mail: italkit@italkit.com

www.italkit.com